



STUDIU DE PIATA
pentru anul 2018
privind valorile minime imobiliare în
MUNICIPIUL BUCURESTI

APARTAMENTE
ANEXELE 1 ÷ 30



STUDIU DE PIATA
pentru anul 2018
privind valorile minime imobiliare

Municipiul BUCURESTI

- APARTAMENTE -
ANEXELE 1÷30

- 2018 -

CUPRINS

<i>I. Prezentarea lucrării.....</i>	<i>5</i>
<i>II. Apartamente în blocuri de locuit.....</i>	<i>13</i>
<i>III. Indexul străzilor din mun. Bucuresti</i>	<i>25</i>
<i>IV. Precizări privind corespondența între zone și străzi</i>	<i>73</i>
<i>V. Opisul Anexelor</i>	<i>116</i>
<i>VI. Anexele 1-30</i>	<i>117</i>

I. PREZENTAREA LUCRARIII

1. BENEFICIARUL LUCRARIII

Beneficiarul lucrarii este *Camera Notarilor Publici București*, cu sediul in Bucuresti, str. General Berthelot nr. 42 A, sector 1, CIF 8474506.

2. AUTORUL LUCRARIII

S.C. EURO EXPERT SRL

cu sediul in Bucuresti, str. Ion Urdareanu nr. 1, bl. P 29, ap. 5, sector 5

Nr. de Ordine la Registrul Comertului : J40/16994/1993

CUI: 4312889

3. OBIECTUL LUCRARIII

**“STUDIU DE PIAȚĂ PENTRU ANUL 2018
PRIVIND VALORILE MINIME IMOBILIARE ÎN MUNICIPIUL BUCUREȘTI
ȘI JUDEȚELE ILFOV, CĂLĂRAȘI, GIURGIU, IALOMIȚA ȘI TELEORMAN.”**

Lucrarea urmareste stabilirea valorilor orientative pentru proprietati imobiliare de tip rezidential, comercial si industrial pentru uzul Birourilor Notariale, având in vedere respectarea prevederilor din Codul Fiscal, reprezentand un **studiu al pietei imobiliare locale**, bazat pe analiza tranzactiilor efectuate in anii anteriori, a ofertelor existente si pe anticiparea evolutiei viitoare.

4. SCOPUL LUCRARIII

Lucrarea menționată la capitolul anterior a fost întocmită **numai pentru uzul Birourilor Notariale și pentru celelalte cazuri stabilite de lege**, in conformitate cu prevederile Contractului de prestari servicii **Nr. 42 / 02-XI-2017**, încheiat între beneficiar si autorul lucrarii.

Utilizarea valorilor cuprinse in ghid ca referinta in rapoartele de evaluare sau ca justificare a pretului unor tranzactii imobiliare de catre persoane fizice sau juridice, de drept public sau privat nu se recomanda, deoarece abaterile pot fi

semnificative, avand in vedere ca evaluarea unei proprietati imobiliare, in conformitate cu Standardele Internationale de Evaluare, presupune parcurgerea unor etape, inclusiv inspectia tehnica a fiecarei proprietati, fiecare proprietate avand caracteristici proprii.

Din cauza diferitelor imperfecțiuni, piețele funcționează rareori perfect, cu un echilibru constant între ofertă și cerere și cu un nivel constant de activitate. Imperfecțiunile obișnuite ale pieței se referă la fluctuații ale ofertei, la creșteri sau diminuări bruște ale cererii, sau la asimetria informațiilor deținute de participanții de pe piață. Deoarece participanții de pe piață reacționează la aceste imperfecțiuni este posibil, la un moment dat, ca o piață să se adapteze la orice modificare care a cauzat dezechilibrul.

5. BAZA LEGALA

- Codul Fiscal, care prevede obligativitatea Camerelor Notarilor Publici de a actualiza cel puțin odata pe an expertizele privind valoarea de circulatie a bunurilor imobile;
- Acte normative si de reglementare in domeniul proprietatilor imobiliare din Romania;

6. METODOLOGIA

Autorul lucrarii a studiat terminologia specifica aflata in vigoare la data elaborarii acesteia si a constatat ca in Standardele Internationale de Evaluare, adoptate drept standarde nationale de evaluare, ca termenul de “valoarea de circulatie” mentionat in Codul Fiscal nu se regaseste in aceste standarde. Cea mai apropiata definitie de “valoarea de circulatie”, avand in vedere ca in Codul Fiscal se face referire la “veniturile din transferul proprietatilor imobiliare” ar fi cea cuprinsa in Standardul International de Evaluare –Cadrul General – Valoarea de piata.

În conformitate cu prevederile art.111 alin.(4) și (5) din Legea nr.227/2015 privind Codul fiscal, Camerele Notarilor Publici au sarcina de a realiza și de a

actualiza cel puțin o dată pe an *studii de piață* care trebuie să conțină informații privind valorile minime consemnate pe piața imobiliară specifică în anul precedent.

În Normele metodologice de aplicare a Legii nr.227/2015 privind Codul fiscal, aprobate prin H.G. nr.1/2016, la pct.33 alin.(4) se precizează că: ”*Studiul de piață reprezintă colectarea informațiilor de pe piața imobiliară în ceea ce privește oferta/cererea și valorile de piață corespunzătoare proprietăților imobiliare care fac obiectul transferului dreptului de proprietate potrivit prevederilor art.111 din Codul fiscal. Acesta trebuie să conțină informații privind valorile minime consemnate pe piața imobiliară în anul precedent în funcție de tipul proprietății imobiliare, de categoria localității unde se află situată aceasta, respectiv zone în cadrul localității/rangul localității*”.

Studiul de piata a fost realizat printr-o analiza de tip statistic, respectiv analiza informatiilor de pe site-urile de specialitate, informatii publicate de I.N.S., studii de piata ale societatilor de profil, informatii si statistici publicate de ANEVAR.

Datele și informațiile utilizate în studiu au fost obținute din surse disponibile public.

Actele normative si de reglementare,în principal din domeniul imobiliar, precum și bibliografia ce a fost avută în vedere, se referă la :

- Legea nr.114/1996 – *Legea locuinței*, republicată în dec. 1997;
- *Metodologia pentru Evaluarea Clădirilor și Construcțiilor*, aprobată cu Ordinul M.L.P.A.T. nr.32/N/1995;
- Legea nr.18/1991 – *Fond funciar*, republicată în 1998;
- S.T.A.S. 4908-85 – *Arii și volume convenționale*;
- Decretul-Lege nr.61/1990;
- Normativul P-135/1999, aprobat prin Ordin MLPAT, cuprinzând coeficienții de uzură fizică pentru clădiri și construcții speciale;
- Indicii de actualizare întocmiți de INCERC și aprobați prin Ordin MCTL, publicati in Buletinele de Expertiza Tehnica editate de Corpul Expertilor Tehnici din România.
- *Evaluarea proprietății imobiliare – Appraisal Institute*, ed. română 2011;
- *Standarde Internaționale de Evaluare – IVSC*;

- *Inspekția proprietăților în scopul evaluării*, ing. C.Șchiopu, Ed.IROVAL 2008;
- *Ghid practic de evaluare imobiliară* – Ed. Tribuna Economică;
- Colecția: *Buletine Tehnice Documentare – EXPERTIZA TEHNICĂ*, editate de Corpul Experților Tehnici din România – C.E.T.-R., revista „*Valoarea, oriunde este ea*” – publicată de ANEVAR;

La stabilirea valorilor orientative au fost avute în vedere principiile “anticipării” și “substitutiei”, așa cum sunt ele prezentate în Standardele Internaționale de Evaluare și în literatura de specialitate.

PUNCT DE VEDERE

al Asociației Naționale a Evaluatorilor Autorizați din România - ANEVAR privind studiile de piață realizate de CAMERELE NOTARILOR PUBLICI

”În noul Cod fiscal aprobat prin Legea nr. 227/2015, apare noțiunea de Studiu de piață realizat de către camerele notarilor publici.

Astfel, Codul fiscal dispune ca, în cazul în care valoarea tranzacțiilor se situează sub valoarea minimă din studiu de piață, notarul public notifică organelor fiscale respectiva tranzacție.

Această utilizare a studiului de piață este unică în prevederile Codului fiscal și nu se poate extinde la nicio altă necesitate.

Studiul de piață utilizat de către camerele notarilor publici nu estimează valoarea individuală a proprietății, ci o valoare pe diverse zone arbitrar stabilite. Aceste studii nu pot fi reper pentru comparații în cazul proprietăților individuale în vederea stabilirii valorii de piață.

Valoarea de piață se poate stabili numai printr-o activitate de evaluare, realizată conform prevederilor Ordonanței Guvernului nr. 24/2011 privind unele măsuri privind evaluarea bunurilor, aprobată cu modificări prin Legea nr. 99/2013.

Potrivit dispozițiilor art. 2 alin. (2) din acest act normativ, prin evaluare se înțelege activitatea de estimare a valorii, materializată într-un înscris, denumit raport de evaluare, realizată în conformitate cu standardele specifice acestei activități și cu respectarea deontologiei profesionale de către un evaluator

autorizat. Aceasta activitate atrage dupa sine și răspunderea prevăzută de legea citată anterior.

Potrivit dispozițiilor art. 5 alin. (1) litera c) din același act normativ în atribuțiile Asociației Naționale a Evaluatorilor Autorizați din România a fost stabilită prerogativa adoptării standardelor de evaluare obligatorii pentru desfășurarea activității de evaluare în țara noastră.

În cadrul Standardelor de evaluare sunt prezentate instrumentele necesare și suficiente pentru realizarea unei evaluări corecte care să stea la baza determinării valorii de piață pentru diverse scopuri, de exemplu pentru constituirea de garanții pentru acordarea de credite, sau instrumente pentru stabilirea valorii de impozitare pentru bunul respectiv etc. , pentru a reflecta unicitatea fiecărui bun.

Valorile orientative ale proprietăților imobiliare din studiile de piață realizate la solicitarea camerelor notarilor publici constituie un instrument util pentru impozitarea tranzacțiilor. Acestea nu reprezintă rezultatul unei evaluări, astfel cum este această activitate reglementată prin OG nr. 24/2011 și utilizarea lor nu poate fi extinsă la alte scopuri. Fiecare proprietate este unică, are caracteristici unice reflectate în valoarea estimată conform Standardelor de evaluare. Un exemplu în acest sens este cazul a două terenuri învecinate, care au aproximativ aceeași suprafață, dar unul are un front stradal mic și altul un front stradal mare. Această diferențiere determină un regim total diferit de construire, care influențează radical valoarea de piață a terenului.

În concluzie, studiile de piață utilizate de către camerele notarilor publici nu pot fi avute în vedere pentru compararea și/sau critica rezultatelor consemnate în rapoartele de evaluare realizate în conformitate cu standardele de evaluare în vigoare.”

ANEVAR

7. STRUCTURA GENERALA A LUCRARIII

Lucrarea a fost structurata pe mai multe sectiuni si anume:

- *Apartamente situate in blocuri de locuit* – Volumul 1 si 2
- *Clădiri individuale și anexele acestora* - Volumul 3
- *Spatii comerciale si de birouri* - Volumul 4
- *Proprietati industriale* - Volumul 5
- *Terenuri* -Volumul 6

8. CONDITII LIMITATIVE

Datorită lipsei de transparență a unor piețe (de exemplu: piața serviciilor de intermediere), precum și absenței multor informații statistice (dintre care cele mai importante sunt legate de volumul total al pieței imobiliare și evoluția prețurilor reale de tranzacționare), pe parcursul lucrării sunt folosite estimări, calcule proprii și scenarii standardizate.

9.PIATA IMOBILIARA: DEFINITII SI CONCEPTE DE BAZA

Piața imobiliară reprezintă totalitatea tranzacțiilor care implică drepturi de proprietate sau de folosință asupra terenurilor și clădirilor.

Tranzacția imobiliară înseamnă transferul permanent sau temporar al unui drept de la o parte la cealaltă în schimbul unei recompense care, de obicei, este o sumă de bani.

Ca pe orice piață, prețul de tranzacție este stabilit, în primul rând, de interacțiunea dintre cerere și ofertă. Pentru a putea înțelege mai exact modul în care interacționează aceste forțe de piață, trebuie prezentate mai întâi caracteristicile speciale care diferențiază piața imobiliară de celelate piețe.

Datorită caracterului specific al bunurilor imobiliare, transferul proprietății sau folosinței acestora nu implică și transportul efectiv al bunului, iar fiecare clădire vândută sau cumpărată este diferită de celelalte prin poziționare, alcătuire, infrastructură aferentă etc.

Faptul că fiecare imobil este unic determină complexitatea foarte mare a acestei piețe și împărțirea acesteia în funcție de zone și de scopul în care va fi utilizat bunul respectiv.

De asemenea, eterogenitatea duce la creșterea substanțială a costurilor de căutare, creează distribuția asimetrică a informațiilor și restricționează, în bună măsură, substituibilitatea.

Conform unei definiții generale, tranzacția financiară reprezintă cumpărarea, deținerea și vânzarea acțiunilor, obligațiunilor, mărfurilor, valutelor, bunurilor de colecție, bunurilor imobiliare și produselor derivate.

Pe lângă elementele investiționale/speculative ale pieței imobiliare, terenurile și clădirile prezintă și caracteristicile unui bun de consum.

10.EVOLUTIA PIETEI IMOBILIARE

Caracteristicile inerente ale pieței imobiliare, mai ales informația imperfectă, rigiditatea ofertei și piețele financiare imperfecte, contribuie la vulnerabilitatea acestei piețe în fața perioadelor prelungite în care prețurile deviază de la valoarea fundamentală.

Având în vedere faptul că prețul bunurilor imobiliare depinde de valoarea viitoare a datelor fundamentale, într-un mediu cu informație imperfectă investitorii pot fie să subestimeze, fie să supraestimeze valoarea argumentată fundamental a prețurilor.

Prețul fundamental este definit ca fiind prețul la care valoarea curentă a stocului de structuri imobiliare este egală cu costul de înlocuire a acestora.

11. ANALIZA CONCURENTEI PE PIATA IMOBILIARA

Datorită numărului mare de vânzători și volumului uriaș al tranzacțiilor (atât ca număr, cât și ca valoare absolută), piața imobiliară poate fi considerată ca apropiindu-se destul de mult de modelul concurenței perfecte.

Principalul motiv care conduce la o astfel de concluzie este legat de imposibilitatea vânzătorilor, în general, de a impune prețul de tranzacționare.

Același lucru este valabil și pentru cumpărători sau investitori luați individual, toți participanții la piață având rolul, consacrat în teoria microeconomică, de „price takers”.

Practic, prețul fiecărui lot de teren, al fiecărei locuințe și al fiecărui spațiu comercial este influențat, aproape în totalitate, de interacțiunea între volumele agregate ale cererii și ofertei.

Specificul pieței imobiliare este determinat, în principal, de două elemente: caracteristicile proprietăților și comportamentul participanților la piață. Datorită acestor factori, piața imobiliară se distinge prin: asimetrii informaționale, prețuri rigide, fluctuații semnificative de lichiditate, lipsă de transparență și ineficiență economică.

Având în vedere cele menționate, lucrarea de față reprezintă un studiu de piață și propune utilizarea unor valori minimale orientative ale proprietăților, valori rezultate în urma unui studiu al pieței imobiliare specifice, dar luând în calcul caracteristici de ordin general al acestora dar și scopul pentru care a fost întocmit acest studiu.

II. APARTAMENTE SITUATE IN BLOCURI DE LOCUIT

1. PIATA - CADRUL GENERAL PENTRU MUNICIPIUL BUCURESTI

Dupa o perioada in care elementul comun al analizelor de piata a fost contextul dificil generat de influentele crizei economice, in anul precedent a fost evidentiata o imbunatatire a fundamentelor pietei imobiliare. Atitudinea retinuta a jucatorilor pietei a fost mult diminuata, principalele cauze care au generat acest comportament fiind volatilitatea redusa a indicatorilor de piata, imbunatatirea contextului economic local si regional, precum si evaluatia pozitiva a pietelor imobiliare mature din Europa. Segmentul comercial al pietei imobiliare a inregistrat cea mai importanta imbunatatire a indicatorilor de piata, reflectati in cresterea activitatii de dezvoltare, stabilitatea ratelor de neocupare si fluctuatiile minore ale chiriilor. Aceasta îmbunatatire este dovedita de ponderea proprietatilor comerciale in totalul investitiilor realizate in anul 2017.

Segmentul rezidential, care este exclusiv dependent de cererea interna, a inregistrat unele progrese evidente in ceea ce priveste dezvoltarea imobiliara si nivelul cererii pentru unitatile rezidentiale adresate clientilor cu venituri medii. Pe acest segment inca mai persista unele probleme generate de existenta unor proiecte rezidentiale dezvoltate in anii de crestere ai pietei, care nu corespund noilor exigente ale pietei. Perspectivele pietei imobiliare s-au imbunatatit, atitudinea ezitanta a jucatorilor pietei s-a diminuat, dovada fiind inceperea lucrarilor de constructie la proiectele oprite in anii crizei, initierea unor noi proiecte de dezvoltare imobiliara, ritmul de absorbtie a noilor proiecte finalizate, activitatile de prospectie a pietei si consolidarea portofoliilor de proprietati a unor dezvoltatori si investitori straini. Echilibrul general dintre caracteristicile ofertei si exigentele cererii s-a imbunatatit, acesta fiind reflectat in stabilitatea preturilor si a chiriilor. Cresterea increderii dezvoltatorilor este evidenta pe toate segmentele de piata. Aceeasi atitudine este asteptata si in cazul investitorilor, inclusiv din partea celor institutionali. Consolidarea fundamentelor pietei, coroborata cu imbunatatirea contextului economic, vor oferi motive pentru a considera piata locala ca destinatie pentru

potentiale investitii. Totusi, raman in continuare incertitudini, mai ales de ordin economic, care pot afecta increderea investitorilor in piata locala.

2. CONSIDERATII GENERALE

Lucrarea reprezintă un studiu al pieței imobiliare în ansamblul ei, valorile obținute fiind valori minimale, rezultate prin aplicarea tuturor corecțiilor ce se impun, ținând seama de principiul anticipării, in conditiile crizei economice mondiale. Întrucât tendințele pieței imobiliare sunt dificil de estimat în prezent, în cazul unei evoluții atipice, autorii lucrării propun o revizuire a valorilor prezentate in lucrarea de față.

3. TERMENI UTILIZATI

- **Locuinta** - Constructie alcatuita din una sau mai multe camere de locuit, cu dependintele, dotarile si utilitatile necesare, care satisface cerintele de locuit ale unei persoane sau familii.
- **Suprafata locuibila**- este suprafata desfasurata a incaperilor de locuit. Ea cuprinde suprafata dormitoarelor si a camerei de zi.
- **Suprafata utila**- este suprafata desfasurata, mai putin suprafata aferenta peretilor. Suprafata utila a locuintei este suma tuturor suprafetelor utile ale incaperilor. Ea cuprinde: camera de zi, dormitoare, bai, WC, dus, bucatarie, spatii de depozitare si de circulatie din interiorul locuintei. Nu se cuprind: suprafata logiilor si a balcoanelor, pragurile golurilor de usi, ale trecherilor cu deschideri pana la 1,00 m, nisele de radiatoare, precum si suprafatele ocupate de sobe si cazane de baie (cate 0,50 m² pentru fiecare soba si cazan de baie), in cazul in care incalzirea se face cu sobe. In cazul locuintelor duplex, rampa, mai putin palieretele, nu se cuprinde in suprafata utila a locuintei.
- **Suprafata construita pe locuinta**, este suma suprafetelor utile ale incaperilor, logiilor, balcoanelor, precum si a cotei-parti din suprafetele partilor comune ale cladirilor (spalatorii, uscatorii, casa scarii, inclusiv anexele pentru colectarea, depozitarea si evacuarea deseurilor menajere,

casa liftului etc.), la care se adauga suprafata aferenta peretilor interiori si exteriori ai locuintei; in cazul incalzirii cu combustibil solid, se adauga suprafata aferenta sobelor si cazanelor de baie. Nu sunt cuprinse suprafatele aferente boxelor de la subsol si ale garajelor care pot fi prevazute distinct.

- **Suprafata construita desfasurata** este suma suprafetelor sectiunilor orizontale ale tuturor nivelurilor locuintei, delimitate de conturul exterior al peretilor exteriori, inclusiv al peretilor balcoanelor si al logiilor."
- **Aria desfasurata** – Ad : care in cazul cladirilor cu un singur nivel (parter) este suprafata orizontala a cladirii, masurata imediat deasupra soclului, pe conturul exterior al obiectului. In cazul constructiilor cu mai multe niveluri, aria desfasurata (Ad) este egala cu suma ariilor fiecarui nivel, masurata pe conturul exterior la 1 m deasupra pardoselii nivelului respective;
- **Condominiu** -Imobilul format din teren cu una sau mai multe constructii, din care unele proprietati sunt comune, iar restul sunt proprietati individuale, pentru care se intocmesc o carte funciara colectiva si cate o carte funciara individuala pentru fiecare unitate individuala aflata in proprietate exclusiva, care poate fi reprezentata de locuinte si spatii cu alta destinatie, dupa caz.
- **Constituie condominiu:**
 - un corp de cladire sau un tronson cu una sau mai multe scari din cadrul cladirii de locuit multietajate, in conditiile in care se poate delimita proprietatea comuna;
 - un ansamblu rezidential format din locuinte individuale, amplasate izolat, înșiruit sau cuplat, in care exista proprietati comune si proprietati individuale.
- **Unitate individuala:** unitate functionala, componenta a unui condominiu, formata din una sau mai multe camere de locuit situate la acelasi nivel al cladirii sau la niveluri diferite, cu dependintele, dotarile si utilitatile necesare, avand acces direct si intrare separata, si care a fost construita sau transformata in scopul de a fi folosita, de regula, de o singura gospodarie, pentru satisfacerea

cerintelor de locuit. In cazul in care accesul la locuinta individuala sau la condominiu nu se face direct dintr-un drum public, acesta se va asigura printr-o cale de acces sau servitute de trecere, mentionate obligatoriu in actele juridice si inscrise in cartea funciara.

- **Starea tehnica : Foarte buna**, situatie in care s-au efectuat la timp si in bune conditii lucrarile de intretinere, reparatii curente, reparatii capital.
- **Buna**, situatie in care s-au efectuat lucrari de intretinere si de reparatii curente, la timp si in conditii acceptabile, dar nu s-au efectuat reparatii capitale.
- **Satisfacatoare**, situatie in care s-au efectuat cel mult unele lucrari de intretinere, neglijându-se complet lucrarile de reparatii curente si capitale.
- **Abordare prin piață** - O cale generală de estimare a valorii unui activ corporal sau necorporal prin folosirea uneia sau mai multor metode care compară activul în cauză cu active similare care au fost vândute. O cale generală de estimare a valorii unei întreprinderi, participații sau unei acțiuni prin folosirea uneia sau mai multor metode care compară subiectul evaluat cu alte întreprinderi similare, participații sau acțiuni similare, care au fost vândute.
- **Cea mai bună utilizare** - Cea mai probabilă utilizare a proprietății care este fizic posibilă, justificată adecvat, permisă legal, fezabilă financiar și care conduce la cea mai mare valoare a proprietății evaluate.
- **Evaluare** - Procesul de estimare a valorii.
- **Preț** - O sumă cerută, oferită sau plătită pentru un bun sau serviciu.
- **Valoare** - Prețul cel mai probabil convenit de cumpărătorii și vânzătorii unui bun sau serviciu disponibil pentru cumpărare. Valoarea stabilește prețul ipotetic pe care cumpărătorii și vânzătorii îl vor conveni pentru un bun sau un serviciu. Deci valoarea nu reprezintă un fapt, ci o estimare a celui mai probabil preț care va fi plătit pentru un bun sau serviciu, la un anumit moment dat.
- **Finisaj inferior** : tencuieli interioare si exterioare driscuite, spoieli cu lapte de var, pardoseli din dusumele la camerele de locuit, pardoseli de ciment sclivisit in celelalte incaperi.
- **Finisaj mediu**: tencuieli interioare driscuite sau gletuite cu var, zugraveli

simple sau desene, vopsitorii sau faianta la bai si bucatarii, tencuieli exterioare la soclu de piatra artificial, iar in rest praf de piatra sau tencuieli driscuite vopsite (zugravite) cu vopsea pe baza de acetat de polivinilin , pardoseli din parchet de fag sau stejar sau covor PVC in camerele de locuit, pardoseli de mozaic in celelalte incaperi.

- **Finisaj superior** : tencuieli interioare gletuite cu var si partial cu ipsos, partial stucaturi si lambriuri din lemn sau diverse materiale, zugraveli interioare de calitate superioara, faianta la bai si bucatarii, tencuieli exterioare din piatra artificial, terasit, placaje, etc., pardoseli din parchet de calitate superioara, placi de gresie sau piscoturi, mozaic venetian sau marmura, etc;

4. DOCUMENTATIE PRIVIND STABILIREA VALORILOR ORIENTATIVE DE PE PIATA IMOBILIARA PENTRU APARTAMENTE SITUATE IN BLOCURI DE LOCUIT

Valorile orientative prezentate in lucrare sunt exprimate in EURO pentru un apartament in conformitate cu suprafetele utile prevazute in Anexa nr.1 – Decret Lege 61/1990, numarul de camere, gradul de confort si zona in care acesta este situat, stabilite dupa urmatoarea metodologie :

Etapa I-a – Calculul valorii tehnice

1. Apartamentul a fost considerat având suprafata utila conform Anexa nr.1 – Decret- Lege 61/1990;
2. Perioada la care se stabileste valoarea tehnica , este perioada in care au fost construite, aplicand corectii in functie de uzura in timp, regim de inaltime, grad de confort, stare tehnica ;
3. Stabilirea valorii tehnice se face conform “Metodologiei pentru evaluarea cladirilor “, Indicativ GV-0001/0-95 , aprobata cu Ordinul Ministrului Lucrarilor Publice si Amenajarii Teritoriului , cu nr.32/N/1995;
4. Valoarea de inlocuire la “Cladiri de locuit cu apartamente in bloc “ rezulta din aplicarea prevederilor Catalog de reevaluare nr.124;

5. Valorii de inlocuire i se aplica un coeficient de uzura, conform Normativului P 135/1999 elaborat de MLPAT.
6. Valoarea tehnica a fost actualizata pe baza indicilor recomandati de Corpul Expertilor Tehnici din Romania și a recomandărilor prezentate în publicațiile ANEVAR.
7. Calculul a tinut cont si de *IMO* – indicele imobiliar publicat in literatura de specialitate.

Etapa a II-a - Zonarea si informatii din piata imobiliara

Culegerea de date de pe piata imobiliara a avut la baza, in principal, urmatoarele surse de informare : Valori informative puse la dispozitie de Camera Notarilor Publici Bucuresti, Oficiul de Cadastru si Publicitate Imobiliara, publicatii centrale de specialitate, informații publicate de ANEVAR în revista „Valoarea, oriunde este ea”, agentii imobiliare, mass-media, birouri notariale, contacte directe cu diversi ofertanti.

La stabilirea preturilor pentru anul 2018 s-a avut in vedere si nivelul inflatiei, prognozat de BNR , precum si previzionarea cursului RON /EUR de catre aceeasi institutie.

Este de subliniat faptul ca informatiile utilizate au un grad mare de relativitate, avand in vedere instabilitatea pietei imobiliare.

Prin coroborarea datelor obtinute in cele 2 etape ale documentarii s-au stabilit valorile informative in EURO, prezentate in anexe.

5. MODUL DE UTILIZARE A GHIDULUI

Pentru a determina valoarea apartamentului este necesar a se cunoaste urmatoarele date :

Date obtinute din contractul de vanzare-cumparare:

- adresa apartamentului (strada);
- etajul unde este situat;
- tipul apartamentului (numar de camere, confort);
- anul construirii blocului ;
- starea tehnica ;

Cu aceste date se determina valoarea apartamentului :

- având strada pe care este situat apartamentul se determina numarul zonei si a subzonei in care se incadreaza, prin consultarea Indexului strazilor din lucrare;

În cazul în care, o anumită stradă nu poate fi identificată în Indexul strazilor datorită modificărilor ulterioare apariției acestei lucrări, se recomandă încadrarea în zona / subzona corespunzătoare unei străzi apropiate, cu care se învecinează / intersec-tează și care figurează în indexul străzilor.

- se consulta opisul anexelor si se selecteaza pagina ce corespunde zonei/subzonei identificate;
- cunoscând numarul de camere, etajul, starea tehnica si anul construirii se determina valoarea informativa;
- se aplica corectii daca este cazul, conform tabelului din paginile urmatoare;
- in cazul existentei unui garaj sau boxa se adauga valoarea acestora;

Pentru a veni în sprijinul utilizatorilor acestui ghid, în continuare prezentăm 2 exemple pentru determinarea valorilor orientative parcurgand următoarele etape:

- Localizarea proprietatii în funcție de denumirea străzii pe care este amplasată - se selectează din *Indexul alfabetic al străzilor din Municipiul București* (pag. 25-71);
- După identificarea străzii se află **numărul zonei de amplasare**, consultându-se și *Precizările suplimentare privind corespondența dintre zone și străzi* (pag. 72-113) în cazul în care strada identificată se întinde pe mai multe zone ;
- În cadrul zonei identificate anterior se **află subzona în care este amplasată proprietatea** (unul din cele 6 careuri adiacente: A1, A2, A3, B1, B2, B3);

- Se consultă opisul anexelor (pag. 114) pentru a putea **identifica paginile** în care se găsesc valorile corespunzătoare apartamentului căutat, iar în funcție de ceilalți parametri (gradul de confort, etajul de amplasare, anul construirii, numărul de camere) se alege valoarea corespunzătoare, la care se aplică ajustările sau corecțiile necesare (dacă este cazul).

Exemplul 1:

Se caută str. Abrud

- Se deschide Indexul alfabetic al străzilor din Municipiul București – litera A și se obțin următoarele informații :
str. Abrud: zona 34;
- Din opisul anexelor, pentru tipul de proprietate căutat, se identifică Zona nr. 34 și subzona A3 sau B3.
- După identificarea zonei și a subzonei cautate, se află numărul paginilor în care sunt cuprinse valorile proprietății pentru diferite grade de confort;
- Se deschide la una din paginile identificate în opis, în funcție de gradul de confort al apartamentului și apoi este selectată valoarea corespunzătoare celorlalți parametri de selecție (numărul de camere, etajul, data PIF);
- Se aplică ajustările / corecțiile necesare (dacă este cazul).

Exemplul 2:

- Se caută Calea 13 Septembrie
- Se deschide *Indexul alfabetic al străzilor* din Municipiul București, înainte de litera A și se observă că această stradă este cuprinsă în două zone, respectiv 56 și 57;
- Se identifică planșele (hărțile) cu nr. 56 și 57, iar în funcție de amplasamentul real al proprietății, se alege încadrarea corectă într-una din cele două zone (de ex. Zona 56, subzona A1).
- Din *Opisul anexelor* pentru tipul de proprietate căutat se identifică Zona nr.56 și numărul paginii corespunzătoare;
- În continuare, se deschide la pagina găsită în opis și este selectată valoarea adecvată.

Nota : 1. *Se recomandă citirea precizărilor de la fiecare capitol.*

2. *În cazul în care, o anumită stradă nu poate fi identificată în Indexul de strazi datorită modificărilor ulterioare apariției acestui Ghid, se recomandă încadrarea în zona corespunzătoare unei străzi apropiate, cu care se învecinează / intersectează și care figurează în indexul străzilor.*

6. CORECTII SUPLIMENTARE, CE POT FI APLICATE VALORILOR, IN SITUATII DIFERITE FATA DE CELE PREVAZUTE IN GHID

Valorile orientative determinate au fost calculate in urmatoarele ipoteze:

- Finisaj: **mediu**
- Stare tehnica: **buna**
- **Cladirea complet terminata**, cu toate lucrarile de finisaj necesare, inclusiv balcoanele si trotuarul inconjurator;
- Aria utila conform **Anexa 1** la Decret-Lege nr.61/1990

In cazul unor abateri de la aceste ipoteze se aplică următoarele corectii :

Nr. Crt.	Tipul corectiei	Corectie aplicata valorii orientative,corespunzatoare cazului studiat
1.	Lipsa instalatiilor	0,90
2.	Lipsa finisajelor	0,75
3.	Lipsa anvelopei (inchideri, compartimentari, învelitoare)	0,85
4.	Finisaje inferioare	0,90
5.	Finisaje superioare	1,15
6.	Incadrare in cladire cu risc seismic ridicat	0,70
7.	Stare tehnica foarte buna	1,10
8.	Stare tehnica satisfacatoare	0,95
9.	Apartamente situate la demisol / subsol	0,70
10.	Apartamente situate la mansarda	0,75
11.	Apartamente in blocuri reabilitate termic	1,05

❖ În cazul constatării mai multor tipuri de corecții, acestea se vor aplica cumulativ, prin înmulțirea valorii orientative (identificată în prealabil), cu seria de indici corectivi din tabelul de mai sus, astfel:

$$\text{Valoarea corectată} = \text{Valoarea de bază} \times k_1 \times k_2 \times \dots \times k_n$$

unde, k_1, k_2, \dots, k_n = indicii de corecție din col.3, tabelul de mai sus

Nota :

La clădirile care prezinta risc seismic ridicat, identificate cu “*bulina roșie*” ca urmare a expertizării tehnice de rezistență și stabilitate cf. prevederilor Normativ P100/92-96, **se aplica o reducere de 30%.**

Lista clădirilor cu bulina roșie este publicată pe pagina de internet a M.D.R.A.P. <http://www.mdrap.ro/constructii/siguranta-post-seism-a-cladirilor/programe-de-prevenire-a-riscului-seismic/-8247/-9738> și pe cea a Primăriei Municipiului București – http://www.pmb.ro/servicii/alte_informatii/lista_imobilelor_exp/docs/Lista_imobilelor_expertizate.pdf

Prevederea menționată este inclusă în tabelul de mai sus la poz. 6.

Nota :

Valoarea orientativă a garajelor subterane :	300 euro/mp
Valoarea orientativă a garajelor supraterane:	250 euro/mp
Valoarea orientativă a boxelor :	150 euro/mp

7. PRECIZARI PRIVIND VALOAREA ORIENTATIVA A APARTAMENTELOR

Valoarea orientativă prevăzută în ghid a ținut cont de suprafața utilă a apartamentului, în conformitate cu Anexa nr.1 – Decretul-Lege nr.61/1990 și **include suprafața de teren - cotă parte indiviză, aferentă acestuia.**

Pentru apartamentele noi, care pe lângă cota indiviză de teren, au în proprietate și suprafețe suplimentare de teren, în proprietate exclusivă, valoarea acestora se va calcula separat, la valoarea din tabelele corespunzătoare zonei din care face parte imobilul, adăugându-se la valoarea apartamentului.

Pentru apartamentele situate în blocuri de locuit, valorile orientative au fost exprimate în Euro pentru un apartament conventional, în funcție de numărul de camere, gradul de confort, suprafața utilă a acestuia (**Au**) (conform anexa nr.1 – Decret-Lege nr.61/1990) anul construirii, starea tehnică, etajul și zona în care este situat.

Suprafețe utile (mp)

Grad de confort	1 Camera	2 Camere	3 Camere	4 Camere	5 Camere
Confort sporit	37	55	78	100	118
Confort I	30	50	65	80	-
Confort II	23	36	48	60	-
Confort III	orice suprafață mai mică decât suprafețele de la Confort II				

Nota :

Valoarea terenurilor cotă indiviză, este inclusă în valoarea apartamentelor, însă *valoarea terenului în proprietate exclusivă* va fi calculată separat, în funcție de suprafața menționată în documentația cadastrală și utilizând valorile din Volumul 6 - *Terenuri*.

III.

INDEXUL STRAZILOR DIN MUNICIPIUL BUCUREȘTI

DENUMIRE STRADA	ZONA / SUBZONA	DENUMIRE STRADA	ZONA / SUBZONA
1			
Bd. 1 Decembrie 1918	49/A2-B3; 60/A2-B1	str. Agnita	33/A2
intr. 1 Mai	34/B3	intr. Agregatelor	37/A1
p-ta 1 Mai	34/B3	str. Agricultori	47/B2,B3
str. 11 Iunie	57/A1-B1	Bd. Agronomiei	15/A3
intr. 13 Decembrie	56/B1	intr. Agudului	43/B2
Calea 13 Septembrie	56/A1-B1; 57/A1	str. Aiud	12/B3
str. 13 Septembrie	64/A3	str. Ajustorului	43/B1,B2
str. 16 Februarie	22/B2-B3	P-ța Alba Iulia	47/B3
str. 19 Noiembrie	50/B3	str. Albac	35/B3
p-ta. 21 Decembrie 1989	46/B2	str. Albatrosului	37/B1
intr. 9 mai	33/B3	str. Albă	57/A1
str. 9 mai	33/B3	intr. Albăstriței	60/A2
str. Aaron Florian	46/B2	str. Albeni	66/A1
intr. Abagilor	68/A3	str. Albești	48/A3
intr. Abanosului	37/B3; 48/B1	intr. Albinari	48/A2
str. Abatajului	66/B1	str. Albinelor	58/A2
Bd. Abatorului	58/A2	intr. Albiniței	58/A1
str. Abnegației	54/B2	str. Albișoarei	48/B1
str. Abrud	34/A3-B3	str. Albiței	43/A2
str. Abuș	22/B3	str. Albotești	65/B1
str. Academiei	46/B2	str. Albu Iosif col.	60/B1
str. Acetilenei	22/B2	str. Aldeni	12/A3
str. Acidava	68/A1	str. Alecsandri Vasile	46/A1
str. Aciliu	32/B1	aleea Aleșd	43/B2
str. Acordeonului	22/B1	str. Alexander Von Humboldt	58/B1
str. Acordului	22/B3	intr. Alexandrescu Grigore	46/B1
intr. Acțiunii	79/B1	str. Alexandrescu Grigore	46/A1,B1
str. Acțiunii	68/A3-B3; 79/B1	str. Alexandrescu Sică	48/A2
str. Acumulatorului	23/B3	Șos. Alexandriei	55/B3; 56/A3; 65/B1; 66/A1
intr. Acvariului	43/A3	str. Alexandrina	35/A2
intr. Acvila	56/B1	aleea Alexandru	35/A3
str. Acvila	56/B1	str. Alexandru cel Bun	36/A3,B3
str. Ada-Kaleh	43/B1	str. Alexe Ion	47/B1
str. Adalin	32/B1	intr. Alexe Marin	46/A1
str. Adam Vasile, serg.	44/A3	intr. Algelor	36/A3
str. Adamache Vasile	46/B3; 47/A3	str. Aliman	65/B1
str. Adamescu Gheorghe	57/B3	str. Alion	33/B3
intr. Adierii	69/B3	aleea Aliorului	69/B2
str. Adjud	60/A1	str. Aliorului	69/A3,B2
str. Adrian	56/B1	str. Alizeului	44/B1; 45/A1
str. Ady Endre	34/B3	str. Almaș	22/B3; 23/A3
Bd. Aerogarii	25/A2	str. Almașul Mare	68/B2
str. Aeromodelului	22/B2	str. Almașul Mic	68/A2,B2
intr. Aeronavei	24/B2	str. Alpișești	68/B1
str. Aeroportului	12/A3; 22/A1,A2	intr. Alpiștilor	33/B2; 34/A2
str. Afânata	32/B1	str. Altarului	44/A2
str. Afirmării	36/B1	str. Altoiului	67/B2
str. Afluentului	45/A1	str. Alunelului	59/A2
str. Agapia	22/B3	str. Alunișului	68/B1
str. Agapie Ion cap.	56/A3,B3	str. Alunului	22/B3
Drum Agatului	14/A1,A2	str. Aluviunii	70/A3
aleea Agârbiceanu Ion	60/A1	str. Aman Theodor	46/A1,A2
str. Aghireș	35/A2	str. Amara	68/B1
aleea Agigea	43/B3; 44/A3	str. Amaradiiei	57/A3

DENUMIRE STRADA	ZONA / SUBZONA	DENUMIRE STRADA	ZONA / SUBZONA
A			
intr. Amazoanei	48/A3	str. Arbănași	56/B2
P-ța America Latină	35/A2	str. Arbore Hatmanul	35/B3
str. Ametistului	43/A2,A3	str. Arbore Zamfir	38/A1
str. Amforei	22/B3	str. Arbustului	38/A1
str. Amiciției	32/B1	str. Arcadiei	69/B3; 70/A3
str. Amidonului	36/A2	str. Arcașilor	33/A1
str. Amintirii	33/A1	P-ța Arcul de Triumf	34/B2
str. Amman	35/B3	str. Arcului	47/A2
str. Amnarului	44/B1; 45/A1	str. Arcușului	58/A1,B1
str. Amurgului	56/A3,B3	str. Ardealului	23/A2,A3
intr. Anasonului	46/A1	str. Ardeleni	47/A1
str. Anastasiu Constantin	57/A3	str. Ardeziei	25/A3; 35/A1
str. Ancuța Ilie serg. maj.	57/A2	str. Arefu	54/B3
str. Andersen Hans Cristian	57/B1	intr. Arenei	47/B3; 48/A3
str. Andreescu Ion pictor	47/B2	intr. Argeaua	47/A2
str. Andreescu Marcel lt. av.	35/B3	aleea Argedava	37/B3
intr. Andronache	27/B3	str. Argentina	35/A3
Șos. Andronache	27/B3; 37 /A1,A2,B1	aleea Argeșelu	68/B2
intr. Anestinelor	47/B3	str. Argetoiaia	47/A3
str. Anestinelor	47/B3	str. Arghezi Tudor	46/B2
intr. Angelinei	43/B2	str. Argilei	54/B1
str. Anghel Alexandru	68/A3	intr. Argintului	59/A2
str. Anghel Dimitrie	58/A1	intr. Arheologilor	44/A2
str. Anghel Gheorghe serg.	35/A2	str. Arhierul Calist	47/B3; 48/A3
str. Anghel Mihail, frt.	44/B3	str. Aricescu Constantin	35/A3,B3
str. Anghelache Ivan cap.	56/A2	intr. Ariei	22/B3
str. Angrenajului	37/B2	aleea Ariesul Mare	44/A2
str. Anina	25/B3	str. Ariesul Mare	44/A2
str. Aninoasa	23/A1	Drum Arieș	12/B3; 22/B1
str. Aninului	33/A2	aleea Arinii Dornei	44/A2
intr. Aniversării	59/A1	aleea Ariniș	54/A1,B1
str. Ankara	35/A3	str. Arion C.c.	45/B1
str. Antenei	60/A2	str. Aripilor	25/B3
str. Antiaeriană	55/B2,B3; 56/A1,A2	str. Aristia Costache	45/B1,B2
aleea Antonescu Petre arh.	36/B1	str. Aristotel	36/B2
str. Antonescu Petre arh.	36/B3	str. Armașu Marcu	49/B2
str. Antoniu Alexandru	57/A3	intr. Armașului	46/B1
str. Anul 1821	56/B1	str. Armenească	47/A2
Bd. Anul 1864	43/A1,A2	str. Armeniș	60/B2
aleea Apahida	58/A1	str. Armindenului	35/A2
Calea Apeductului	43/A2,B2; 44/A2	str. Armistițiului	56/B3
str. Apele Vii	43/A2	str. Armoniei	47/A1,A2
Bd. Apicultorilor	24/A1	intr. Arnicului	47/B1
intr. Apold	48/A2	str. Aromei	36/A2
str. Apolodor	46/A3	str. Aron Pumnul	57/A3
intr. Apostol Constantin serg.	44/A3	intr. Arpaș	47/B2
str. Apostol Constantin serg.	44/A3	P-ța Arsenalului	45/B3
aleea Apostol Mărgărit	48/A3	intr. Arsura	48/B3
str. Apostol nicolae	38/A1	str. Arțarului	33/A2
str. Aprodul Purice	47/B1	aleea Arubium	37/B3
str. Apusului	43/A2,B2	aleea Arutela	54/B2
str. Arad	33/B2	str. Asachi Gheorghe	54/B2
str. Aragonitului	43/B2	str. Asău	55/A1,A2
str. Arămești	56/B2	str. Asistenței	67/A1

S.C. EURO EXPERT SRL

DENUMIRE STRADA	ZONA / SUBZONA	DENUMIRE STRADA	ZONA / SUBZONA
A			
str. Astafei Petre	45/A1	str. Baia	23/A1
str. Astronomului	46/A2	str. Baia de Aramă	49/A2
str. Atanasiu Ion prof. dr.	45/B3	aleea Baia de Arieș	44/A2,B2
str. Atanasiu Jean	48/A2,B2	str. Baia de Criș	22/B3
intr. Atașamentului	58/B2	str. Baia de fier	46/B3
str. Atelierele noi	33/B2	str. Baia Mare	59/A2
str. Atelierului	45/B1	str. Baia Sprie	22/A3
str. Atena	35/B3	str. Baicului	48/A1,B1
str. Atlasului	23/B1; 24/A1	str. Baionetei	56/A1
str. Atleților	37/B2	str. Baiulescu Ion	57/A3
str. Atmosferei	43/B3	str. Balaban Emil ing.	46/B1
intr. Augustin Dan serg.	46/A1	intr. Balaci	70/A3
str. Aurelian Petre S.	24/A1	str. Baladei	58/A2
intr. Aurora	46/A2	intr. Baldovin Părcălabul	45/B2
intr. Aurului	49/B2	str. Baldovin Părcălabul	45/B1,B2
str. Australului	47/B2	str. Balomir	68/A1
str. Automatizării	23/B1; 24/A1	str. Balonului	25/B3
str. Avalanșei	58/A1	str. Balota	22/B1
str. Avântului	22/B2	intr. Balotului	37/B2
Bd. Averescu Alexandru - Mareșal	34/B2	str. Balsamului	22/B2
str. Aviatiei	25/B3; 35/B1	Bd. Baș Gheorghe ing.	35/A2
Bd. Aviatorilor	35/A1,A3	Drum Balta Albina	61/B2,B3; 62/A2
P-ța Aviatorilor	35/A3	Drum Balta Arin	61/B2
str. Avionului	25/B3	Drum Balta Doamnei	62/A2
str. Avram Iancu	47/A2	Drum Balta Plopului	62/A2
str. Avrămeni	24/B2	str. Baltagului	56/A1
aleea Avrig	47/B1,B2	str. Banat	45/A1,B1
str. Avrig	47/B1,B2	str. Baniței	36/B3
str. Avuției	60/B1	Bd. Banu Manta	34/B3
str. Axente Sever	56/B1	str. Banul Antonache	35/B2,B3
intr. Azimei	56/B2	str. Banul Costache	36/A3
str. Azotului	49/B2	str. Banul Dumitrache	36/A3
str. Azuga	37/A3	str. Banul Mărăcine	56/A2
str. Azurului	43/B3	str. Banul Nicolae	38/A1
intr. Baba Novac	59/A1	str. Banul Scarlat	36/A3
str. Baba Novac	48/A3,B3; 59/A1	aleea Banul Udrea	58/B1,B2
intr. Baba Voica	58/A3	intr. Banul Udrea	58/B1,B2
intr. Babadag	37/A2	str. Banul Udrea	58/B1,B2
P-ța Babeș Victor prof. dr.	45/B3	str. Banului	46/A1,A2
str. Babeș Victor prof. dr.	45/B3	str. Barajul Argeș	25/A3; 35/A1
str. Bacalbașa Anton	69/B1,B2; 70/A2	aleea Barajul Bicaz	49/A3
str. Bacaloglu Emanoil dr.	46/B2	aleea Barajul Bistriței	49/B3
aleea Bacău	67/A1	aleea Barajul Cucuteni	49/A3
str. Bacău	67/A1,B1	aleea Barajul Dunării	49/A3
str. Bach Johann Sebastian	35/B2,B3	aleea Barajul Iezeru	49/A3
str. Bachus	56/B3; 57/A3; 68/A1	aleea Barajul Lotru	49/A3
str. Baciul Județul	59/A1	aleea Barajul Rovinari	49/A3
str. Baciului	68/A2	aleea Barajul Sadului	49/A3
str. Bacovia George	57/B3; 68/B1	aleea Barajul Uzului	49/A3
str. Bacului	33/A1	str. Barajului	66/B1
str. Badea Carțan	47/A1	str. Baraolt	56/B3
str. Badea Dumitru	68/A3	str. Barasch Iuliu	47/A3
str. Bagdasar Dumitru prof. dr.	45/A3	intr. Barbu C. Ion serg.	48/B3
str. Bahluiului	34/A3; 45/A1,B1	str. Barbu Eugen	25/B1,B2

B

DENUMIRE STRADA	ZONA / SUBZONA	DENUMIRE STRADA	ZONA / SUBZONA
B			
aleea Barbu Gh. Nicolae, sold.	69/B1	str. Băneasa	24/B2; 25/A2
str. Barbu Lautaru	34/A3	str. Băneasa Ancuța	35/B2
str. Barcarolei	51/A3; 62/A1	intr. Bănică Ștefan senior	25/B2
str. Barcianu Daniel, prof.	47/B3	str. Băniei	46/B3
str. Bardului	57/B1	str. Bănișor	68/B1
str. Barierei	45/A1	aleea Bărăganu	43/B3
intr. Baritonului	47/B2	str. Bărăției	46/B3
str. Barițiu George	34/A3	str. Bărbat Voievod	36/B3
str. Barometrului	27/B3	str. Bărbătescu Vechi	56/B2
str. Bartók Béla	35/B2	aleea Bărbătești	56/A2,B2
str. Baru Mare	24/B2	str. Bărbulescu Marius	45/A1
str. Basarab Matei	47/A3,B3	str. Bărdașului	67/A1,A2
Bd. Basarabia	48/A3,B2,B3; 49/A2,B3	str. Bărnățiu Simion	22/A3
str. Basarabilor	68/A1	intr. Bătășani	66/B2
str. Bascov	54/B2	str. Bălciului	47/B2
str. Basmului	43/B3	str. Băldana	68/B1
str. Batiște	46/B2	str. Bălea	69/B3
str. Bauxitei	22/B2	str. Băra Savu, sold.	37/A1
str. Bazaltului	68/A1	str. Bărca	56/A2
intr. Băbeni	49/B3; 60/B1	str. Bărgăului	23/B3
str. Băbeșli	43/A3	str. Bărlad	66/B1; 67/A1
str. Băcan	46/B3	str. Bărlea	56/B2
str. Băcănău	56/B3; 57/A3	str. Bărlibaba	56/B3
str. Băcia	68/B1	str. Bărlogeni	23/A3
intr. Băcilă Vasile, mr.	37/A2	str. Bărnova	56/A2
intr. Bădărău Eugen	57/A2	intr. Bărsanei	44/B2
intr. Bădeni	49/A3	aleea Bărsănești	43/A3
intr. Bădeni	49/A3	str. Bărsănești	43/A3
str. Bădescu Mircea	48/A3	intr. Bărsăneștii	58/B1
str. Băeșu Aurel, pictor	23/A2	str. Bărsăneștii	58/B1
aleea Băiculești	23/B3	intr. Bărsei	49/A2,A3
str. Băiculești	23/B3; 24/A3,B3	str. Bărsei	49/A2,A3
intr. Băieșu Ion	25/B1	str. Bărsescu Agatha	58/B1
str. Băilești	68/A2,B2	str. Bărza	69/B2; 70/A2
aleea Băiuț	54/A1,B1	str. Bărzava	37/B2
str. Băjești	56/B3	str. Băsca Mare	37/B1
str. Bălan Constantin, cap.	67/B1	str. Băsca Mică	37/B1
str. Bălăcescu Constantin	45/B1	str. Becaței	60/A2
str. Bălănescu Rosetti	35/B3	str. Beclean	67/B1
str. Bălănești	66/B1; 67/A1	str. Beethoven Ludvig Van	35/B2
intr. Bălănuță Leopoldina	25/B2	intr. Bega	56/A3
str. Bălăria	22/B1	str. Bega	56/A3
str. Bălășanu Alexandru	57/B1	str. Begoniei	43/A2
str. Bălășescu Nifon, prof.	48/A1	intr. Beica	57/A3
Bd. Bălcescu Nicolae	46/B2	Bd. Beijing	35/A1
str. Bălcești	46/B3	intr. Beiu Constantin	36/B1
str. Băleni	57/A3	str. Beiu Constantin	36/B1
str. Bălescu Constantin, amiral	35/A2	str. Beldiceanu Nicolae	46/B1
str. Bălinești	68/A1	str. Beldiman Alexandru	46/B3
str. Bălteni	36/B2	str. Belericiu Nicolae, slt.	68/B3
intr. Bălțișoara	68/A3; 79/A1	str. Belgrad	35/A3
str. Bălțița	69/A1	str. Belizarie	24/B2; 25/A2
str. Băncilă Octav, pictor	56/A1	str. Beller Radu, lt.av.	35/A3,B2
str. Bănculescu Gh., lt. com. av.	35/B3	Drum Belșugului	42/B2

DENUMIRE STRADA	ZONA / SUBZONA
B	
str. Berca	25/A2,B2
Drum Bercenarului	79/A1,B1
intr. Berceni	70/A3
Șos. Berceni	69/B1,B2; 70/A3; 81/A1,B1,B2,B3; 82/A3
str. Berea	56/B3
str. Berechet	36/B2
str. Berescu Ion	68/A1
aleea Berevoiești	59/A2
intr. Berheci	22/B1
str. Berindei Ion, arh.	36/B2,B3
str. Berna	35/A3
str. Berthelot Henri Mathias, g-ral.	46/A2
str. Berverni	23/A2
str. Berzei	45/B1,B2
str. Berzovia	67/A1
str. Betonierei	22/B2
str. Betonului	37/B1
str. Bianu Ioan	45/B1
str. Bibanului	48/B1
str. Bibescu George Valentin	24/B2; 25/A2
str. Bibescu Vodă	46/B3; 57/B1
str. Bibicescu Ioan	46/A2
str. Biborțeni	25/B2
intr. Bicz	36/A3
str. Bidoianu Chiriac	47/A1
str. Biharia	25/A2,B1,B2
str. Bihor	45/A1,B1
str. Bilciurești	25/A2
Drum Binelui	69/B3; 80/A2,B1
intr. Binelui	69/B3
str. Binoclului	44/B3
str. Biruinței	33/B1
intr. Biserica Albă	46/A2
str. Biserica Alexe	57/B1
intr. Biserica Amzei	46/A1
str. Biserica Amzei	46/A1,B1
str. Biserica Doamnei	46/B3
str. Biserica Enei	46/B2
str. Biserica Floreasca	35/B2
intr. Biserica Ghencea	56/A1
str. Biserica Mărcuța	49/A1,A2
str. Biserica Pantelimon	47/A2
str. Biserica Răzvan	46/B3
aleea Bistra	44/B3
str. Bistrețu	57/A3
aleea Bistricioara	37/B3
str. Bistrița	22/A3
intr. Bitolia	35/A3,B3
str. Bitumului	66/B1
str. Bizet Georges	35/B2
str. Blaga Lucian	47/B3; 58/B1
intr. Blaj	46/A1
str. Blanc Louis	35/A3

DENUMIRE STRADA	ZONA / SUBZONA
str. Blandiana	43/A2
str. Blanduziei	46/B2
str. Blaremburg Constantin, col.	35/A3
aleea Blăjel	58/B1
str. Blănari	46/B3
str. Blândești	70/A2
str. Blejan Florea, serg. maj.	56/B2,B3
intr. Blejoi	42/B2,B3
intr. Blidari	67/B1
str. Bobâlna	57/A3
intr. Bobeica	47/A3
str. Bobului	55/B3
str. Bocăneț Alexandru	54/B2,B3
str. Boccaccio Giovanni	68/B1
str. Bocșa	47/A2
str. Bodești	49/A2,B2
str. Bodoc	68/B1
str. Bogdan Ion, prof.	46/B1
str. Bogdan Vodă	45/A1
str. Bogdănescu Iordan	57/A3
str. Bogdănița	46/B1
str. Boghiu Constantin, serg.	25/B3
str. Bogorin Constantin, erou	27/A3
str. Boian	69/B3; 70/A3
str. Boiangiu Radu	34/B2,B3
str. Boicescu Alexandru, dr.	45/A3
str. Boișoara	44/B1; 45/A1
str. Boja	43/B1
intr. Bolboci	67/B1
str. Boldești	68/A1
str. Boldului	69/A2
str. Bolidului	43/B3
str. Bolintineanu Dimitrie	46/B2
P-ța Bolivar Simon	35/A2
str. Bolivar Simon	35/A2,B2
intr. Bolliac Cezar	47/B3
str. Bolliac Cezar	47/B3
intr. Bolobocului	43/B2
intr. Bologa	58/A2
str. Boltei	68/B3; 79/B1
intr. Bondarului	59/A1
str. Bonea Constantin	57/A3
str. Bonea Marin, serg. maj.	59/A2
str. Borangicului	47/B2
str. Borcan Ion	67/B1
str. Borcea	58/A2
intr. Borceag	58/B2
str. Bordești	70/B2
str. Borneanu Alexandru, slt.	45/A2
str. Boroczin, mr.	58/A1
str. Borodești	57/B2
str. Borsec	54/B2
str. Borșa	25/A3,B3
str. Borzești	36/A3

DENUMIRE STRADA	ZONA / SUBZONA	DENUMIRE STRADA	ZONA / SUBZONA
B			
str. Bosianu Constantin	57/A1	str. Brâncuși Constantin	48/B3; 49/A3
str. Bostanilor	43/B3	str. Brândușelor	58/B1,B2
str. Botea Aurel, lt. av.	58/B1; 59/A1	str. Brândza Dimitrie, dr.	45/A2
str. Boteanu	46/B2	str. Brăului	56/A3
P-ța Botescu Haralambie, dr.	45/B1	str. Breaza	58/B1
str. Botescu Haralambie, dr.	56/A3	str. Brebenei	56/B3
str. Botez Corneliu	46/B1	intr. Brebu	36/B3
str. Botez Eugen, Comandor	35/B3	str. Breslelor	67/B1
str. Botez P. Dumitru	57/A3	str. Brezeanu Iancu	58/B1
aleea Botorani	56/A1	str. Brezoi	56/B3
intr. Botorca	66/A1	str. Brezoianu Ion	46/A2,A3
str. Botorca	66/A1,B3	intr. Brichetei	58/B2
str. Botoșani	66/A1,B1	str. Brizei	37/B2
aleea Botta Emil	58/A1,B1	str. Brodina	24/B2
str. Bozieni	55/A1	str. Broșteanu Ernest, g-ral.	46/B1
str. Boziilor	32/A2	intr. Broșteni	24/B2
str. Bozioru	48/A2	Drum Brote Eugen	24/A1
Drum Bragadiru	67/A3	str. Brumărescu Dumitru	80/B1; 81/A1,A2
aleea Bran	58/A2	str. Brutus M. I.	46/A3
str. Braniște Valeriu	47/A3,B3	str. Bruxelles	35/A3
Drum Braniștea	66/B2	str. Bucegi	33/B1
str. Brașov	44/A3; 55/A1,A2	aleea Buchetului	49/A3
aleea Brașoveni	36/B3	str. Buciumașilor	69/A2
str. Brașoveni	36/B3	intr. Buciumat Ghe, sold.	25/A3
intr. Brateș	58/B1	intr. Buciumeni	46/B1
str. Bratocea	34/A2	str. Buclei	32/A1,B1
str. Bratu Alexandru	12/B3; 13/A3; 23/A1	str. Bucovăț	69/B3
str. Bratului	47/A1	str. Bucovina	48/B3
str. Brauner Victor	61/A2,B2	aleea Bucseneși	44/A3
intr. Bravurii	46/B1	str. Bucșoiu	68/A1
str. Brazdei	58/A3	P-ța Bucur	58/A1
str. Brazilia	35/B3	str. Bucur	57/B1
str. Brazilor	67/B1	intr. Bucureasa	67/B1
str. Brădeana	67/A1	Bd. Bucureștii Noi	22/B1, B2; 23/A2, A3
str. Brădescu Barbu	37/A3	intr. București-Măgurele	66/A1,B1
str. Brădești	36/A3,B3	Șos. București-Măgurele	66/B1, B2, B3
str. Brădetului	68/B1	Șos. București-Ploiești	14/A1, B1, B2, B3; 24/B1,B3
intr. Brădiceni	68/A3; 79/A1	Șos. București-Târgoviște	12/A3, B3
aleea Brădișului	43/B2	aleea Budacu	49/A2, A3
str. Brădișului	43/B2	str. Budai-Deleanu Ion	57/B1
str. Brăescu Smaranda	25/A3; 35/A1	intr. Budeasa	48/B3
str. Brăilița	58/B1	str. Budieni	43/B3
str. Brănești	48/B2,B3	str. Budila	47/B2
intr. Brăniștari	68/A2	str. Budișteanu C-tin, g-ral.	46/A1,A2
str. Brăniștari	68/A2	str. Buestrului	35/B3
str. Brătășanca	55/B3; 56/A3	str. Buga	48/A3,B3
str. Brătășanu Ghinea	37/A3	aleea Buhuși	60/B1,B2
Bd. Brătianu C. Ion	46/B2,B3	str. Buhuși	60/B1,B2
str. Brătianu Gheorghe	34/B2; 35/A3	str. Buicliu Cristea, dr.	45/A2,B2
str. Brătîla	55/B3	aleea Bujoreni	44/B3
str. Brățării	60/B1; 61/A1	str. Bujorul Alb	37/A2,A3
str. Brâna	36/B1	str. Bujorului	24/A2
str. Brânarul	23/A2	str. Bulandra Tony	48/A2,B2
Bd. Brâncoveanu Constantin	69/A1,A3	str. Bulboacă	56/B3

DENUMIRE STRADA	ZONA / SUBZONA	DENUMIRE STRADA	ZONA / SUBZONA
B			
intr. Bulgaru Ion, sold.	37/A2	str. Calderon Jean Louis	46/B1,B2
str. Bulgaruș	54/A2,A3	str. Calelor	43/B1
str. Bulugea Gheorghe, cap.	35/B3	intr. Calendarului	43/B1
str. Bumbăcari	51/A3; 62/A1	str. Califarului	54/B2
str. Bumbăști	23/A3	str. Calinici Mihail, serg.	67/B1
str. Bunești	22/A3	intr. Calității	38/A1
str. Bunicuței	32/B1,B2	aleea Callatis	54/A2,B2
str. Burada Theodor	46/A2	str. Callimachi	36/B3
intr. Burcuș Ștefan, arh.	34/B2	intr. Caloian Județu	59/A1
str. Burcuș Ștefan, arh.	34/B2; 35/A2	str. Caloian Județu	58/B1; 59/A1
str. Burdujeni	60/A1	str. Calomfirescu Radu	46/B3
Bd. Burebista	58/B1	intr. Calotă Marin, sold.	47/B2
str. Burghelea, dr.	47/A2,A3	str. Calotești	47/A3
aleea Buridava	37/B3	str. Calpan Gheorghe, cap.	25/B3
str. Burileanu Ștefan, g-ral	25/A3	str. Cameliei	45/B1,B2
intr. Burlacu Ioan, cap	55/B3	intr. Canalul Argeș	43/A1,B1
str. Burlacu Ioan, cap	55/B3; 56/A3	intr. Canarului	47/A3
str. Burlă Vasile	44/B1	str. Canotajului	37/A2
str. Burluși	51/A3; 61/B1	P-ța Cantacuzino Gheorghe	46/B1
str. Burniței	60/A3,B3	str. Cantacuzino Ioan, prof. dr.	35/A2
str. Buruiană Lascăr	15/A3	Bd. Cantemir Dimitrie	57/B1,B2
str. Burzuc	67/B1	intr. Cantili Grigore, g-ral.	46/B1
str. Busolei	47/A1	str. Cantonului	25/B2
str. Busuioc Simion, erou	38/A1	intr. Capelei	43/A3
str. Busuiocului	56/B3	aleea Capidava	37/B2,B3
str. Bușteni	37/A3	str. Capidava	69/A2
str. Buteica Marius Emanoil	59/A1,A2	str. Capsa Nicolae, mr. av.	33/B1; 34/A1
intr. Butiei	37/B3	str. Capșa Ștefan, dr.	45/A3
str. Butimanu	68/A1	str. Captariu Radu	35/B2
intr. Butiri Florin, erou	45/A1	str. Cara Anghel, serg. maj.	55/B1,B2
str. Butoianu Mihail, g-ral.	45/B3	str. Caracal	66/B1
str. Butuceni	33/A2	str. Caracăș Constantin, dr.	34/B3
intr. Buturugeni	45/A3	str. Carada Eugeniu	46/B3
str. Buturugilor	67/B1	str. Carafoli Elie	34/A2
str. Buzău	67/A1	str. Caragea Ilie, cap.	59/B2; 60/A2
str. Buzdugan Constantin, poet	34/A2	str. Caragea Ioan Vodă	46/B1
str. Buzescu Aura	48/A2	intr. Caragiale Ion Luca	46/B2
str. Buzescu Preda	68/B1	str. Caragiale Ion Luca	46/B2
intr. Buzești	45/B1	str. Caragiale Mateiu	54/B3
P-ța Buzești	45/B1	str. Caragiani Elena	25/B3
str. Buzești	45/B1; 46/A1	str. Caragiu Toma	46/B2,B3
str. Buziaș	12/B3	str. Caraiman	34/A2,A3
str. Buzincă Comisul	37/A3	str. Caramfil Nicolae	25/A3; 35/A1
str. Buzoianu Iani	34/A3	intr. Caranda Gheorghe, lt. av.	45/A3
str. Buzoieni	56/A2,A3	str. Caranda Gheorghe, lt. av.	45/A1; 56/A1
str. Buzoiu Theodor, serg. maj.	35/B2	str. Caransebeș	33/B2
intr. Caiacului	43/B1	intr. Caravanei	43/A3
str. Caietului	35/B1	str. Carcalechi Zaharia	56/B2
str. Caimatei	46/B2	str. Carei	49/A2
str. Caisului	69/A1	str. Carelor	66/B2
str. Calăfat	36/A2,A3	str. Cariagdi Dumitru	48/A3
str. Calboreanu George	43/B3	Drum Carierei	32/B1,B2
str. Calcarului	23/B2	intr. Carnavalului	33/A2
str. Calciu Marin	32/A2	Bd. Carol I	46/B2; 47/A2

DENUMIRE STRADA	ZONA / SUBZONA	DENUMIRE STRADA	ZONA / SUBZONA
C			
str. Caroteni	36/A2	str. Căpriorilor	25/A2
str. Carpați	33/B1	str. Cărăbușului	43/A3
str. Carpen Ion, serg. maj.	56/A3	str. Cărămidarii de Jos	58/A2
str. Carpenului	33/A2	intr. Cărămidăriei	32/A2
Intr. Cartoianca	68/A1	str. Cărămidăriei	32/A2,B1
str. Cartojani	56/B3	str. Cărauia	58/A3
str.. Cartojani Nicolae, prof.	36/A2	str. Cărașilor	48/A1
str. Carul Mare	66/A1	str. Cărbunariilor	25/A2
str. Carul Mic	66/A1	intr. Căruței	79/A1
Drum. Carului	42/B2,B3	str. Căruței	78/B1; 79/A1
str. Cascadei	67/B1	str. Cărvunariilor	44/B1
str. Castanului	33/A2,B2	intr. Căscioarelor	68/B3
str. Castranova	43/A2	str. Cătănoaia	51/A3; 62/A1
str. Cașin	33/B2	str. Cătinei	43/A2
intr. Cașului	34/A3	intr. Cătîlbuga	43/A3
Bd. Catargiu Lascăr	46/A1	str. Cătrunești	70/A3
intr. Catedrei	25/A3	aleea Căuzași	47/A3
str. Catrinței	37/B2	str. Căuzași	47/A3
str. Cavafii Vechi	46/B3	str. Căzănești	50/B3
intr. Cavalului	68/B3	str. Căineni	23/B2
Drum. Cavnice	12/B3	aleea Călnău	59/B2
str. Cazacu Mihail, erou	37/B1	str. Călnic	43/A2,B2
str. Cazangiilor	50/A2,A3	str. Călniște	57/A3
intr. Cazzavillan Luigi	46/A2	intr. Câmpeanu Alexandru, mr.	34/B3
str. Cazzavillan Luigi	46/A1,A2	str. Câmpeanu Alexandru, mr.	34/B3
intr. Căderea Bastiliei	46/A1,B1	str. Câmpeanu Ilie, lt.	56/A3
str. Căderea Bastiliei	46/A1,B1	str. Cămpenești	68/A2
str. Căiulești	23/B3	Drum. Cămpeni	69/B3; 70/A3
str. Călan	51/A3	str. Cămpia Burnas	66/B1; 67/A1
Calea Călărașilor	47/A3,B3; 48/A3	str. Cămpia Libertății	48/A3,B3; 59/B1
str. Călăreților	67/B1	str. Cămpia Mierlei	66/B1
str. Călătorului	37/A3; 48/A1	str. Cămpina	66/A1
str. Căldari	46/B3	str. Cămpineanca	60/B2
str. Căldărușai	34/B3	str. Cămpineanu Ion	46/A2,B2
str. Căliman	38/A1,A2	str. Cămpinița	24/A1
intr. Călin Ion, erou	46/B1	aleea Cămpul cu Flori	54/B1
str. Călin Ion, erou	46/B1	intr. Cămpul cu Maci	32/A1
str. Călinescu Armand	47/A2	str. Cămpul cu Maci	22/A3
str. Călinescu George	35/A3,B2	str. Cămpul cu Narcise	37/B2
aleea Călinești	68/A2,A3	str. Cămpul Mare	56/A2
str. Călinului	48/A2	aleea Cămpul Moșilor	47/B1
str. Călmățui	27/B3	str. Cămpul Pipera	15/B3; 25/B1,B2; 26/A1,A3
intr. Căltuna	57/A1	str. Cămpului	37/B2
str. Căltunaș	70/A2	str. Cămpulung	33/B3
intr. Călugăreanu Anda	34/B3	intr. Căndea Ion, sold.	56/A3,B3
str. Călugăreni	58/A2,B2	str. Căndești	37/A3
str. Călugăru Marin	68/B2	intr. Cănea Nicolae	37/B1; 38/A1,A2
str. Călușariilor	59/A2	str. Cănepei	37/B1
intr. Călușei	47/B1	str. Cântarului	34/A3
str. Călușei	47/B1,B2	str. Cântării	56/A1
str. Căminului	48/A1	str. Cârlova Vasile	58/A1
str. Căpâlna	25/B3	aleea Cârstea Adrian, slt.	59/A2
str. Căpitanu Constantin	34/A3	str. Ceahlăul	33/B3
str. Căpreni	37/B2	str. Ceaicovski P.I.	35/B2

DENUMIRE STRADA	ZONA / SUBZONA	DENUMIRE STRADA	ZONA / SUBZONA
C			
str. Ceairului	60/B2	str. Chilioara	50/A2
str. Ceasornicului	35/A1	intr. Chimiei	50/A2,A3
intr. Ceauș Radu	47/A3	str. Chimirului	67/A1
str. Ceauș Radu	47/A3	str. Chindiei	57/A1
str. Cedrilor	56/B1	intr. Chintalului	37/B3
str. Cegan Ioniță	56/A1,B1	str. Chiparusului	47/B3
str. Cehov Anton	35/A2	str. Chiperești	69/A2
P-ța Celibidache Sergiu	55/A1	str. Chirilescu Mihail, serg.	57/A2
str. Cenad	56/B1	str. Chiristigiilor	47/B1
str. Centurii	43/B3	str. Chiriță Ion, serg.	37/B1
aleea Cenușăresei	47/B1	str. Chirițescu Radu	56/B3
str. Ceptura	37/B3	intr. Chirnogi	66/B1
str. Cerceilor	35/B1	str. Chișcani	34/A3
str. Cerceluș	47/B3; 48/A3	Bd. Chișinău	48/B2
str. Cercetătorilor	69/B1; 70/A1	str. Chitarei	59/A1
str. Cerchez C. Mihail, g-ral.	57/B2	intr. Chitila Triaj	32/B1
str. Cerchez Grigore, arh.	35/A3	str. Chitila Triaj	32/A1,B1
str. Cercului	47/A2	Șos. Chitilei	21/A1, B1, B2; 22/A2, A3, B3; 23/A3; 33/A1,B1
str. Ceremușului	33/B2	str. Chopin Frédéric	35/B2,B3
str. Cerga Nicolae, cap.	48/A2	str. Ciacova	23/B3
str. Cerișor	43/B2	str. Ciberneticii	27/A3
str. Cerna	36/A2	str. Cibirului	56/B3
str. Cerna Panait, poet	58/A1	str. Cicalov Valerihu	44/A3
str. Cernat Alexandru, g-ral.	45/B1	aleea Ciceu	69/A2,B3
str. Cernavodă	54/B2	intr. Cicliștilor	33/A2
intr. Cernădia	66/A1	intr. Ciclop	54/B2
str. Cernăuți	48/B2; 49/A2	str. Cicoarei	50/A2
str. Cernești	24/A1	str. Cihoschi Stanislav	46/B1
str. Cernișoara	43/B1,B2	str. Cimentului	37/B1,B2
str. Cetatea Ciceiului	32/A2	str. Cimpoierilor	69/A2
str. Cetatea de Baltă	43/B2; 44/A1	str. Cimpoiului	43/B2
str. Cetatea Histria	54/B1	intr. Cincu	66/B1
str. Cetatea Neamțului	22/B3	aleea Cindrel	60/A1,A2
str. Cetatea Poenari	69/B3; 70/A3	str. Ciobanu Mircea	57/B1
aleea Cetatea Veche	68/B2,B3	str. Ciobănașului	47/B2
str. Cetatea Veche	68/B2	str. Ciocănești	70/A2
aleea Cetățuia	44/A2	str. Ciocărliei	48/B1; 49/A1
str. Cetățuia	44/A2	str. Ciochina	69/B1
str. Cetinei	58/A3	str. Ciocodeică Ion, sold.	68/B1
str. Cezărescu Economu	44/B2; 45/A2	intr. Ciolpani	68/A3
P-ța Charles de Gaulle	35/A2	aleea Cioplea	60/B1
intr. Chefalului	36/A1	intr. Ciopleanu Ion	59/A2
str. Cheia	67/B2	P-ța Cioran Emil	45/B2
str. Cheile Orzei	44/A2	intr. Cioran Gabriel	45/A1
Drum Cheile Turzii	70/A3,B2	str. Cioranu Mihail	56/B1
str. Chemărhii	42/B2	intr. Ciorăști	67/B2
str. Chendi Ilarie	47/B2	str. Ciorchinilor	37/A2
str. Chezășiei	50/B2,B3	Drum Ciorogârla	41/B2; 42/A2,B2
Drum Chiajna	31/A2	str. Ciortanului	48/B1
str. Chibzuinței	44/B1	str. Cipariu Timotei	34/A3
str. Chiciurei	58/B2	str. Circulației	55/B3
intr. Chihlimbarului	67/B1	aleea Circului	36/A3
str. Chile	35/B3	intr. Cireșoia	23/A2,B2
str. Chilia Veche	54/B1,B2		

DENUMIRE STRADA	ZONA / SUBZONA	DENUMIRE STRADA	ZONA / SUBZONA
C			
str. Cireșoia	23/A2, A3, B2	str. Cobălcescu Grigore, prof.	46/A2
str. Cireșului	47/B2	intr. Cobiliței	47/A1
intr. Cislă	66/A1	str. Cocărescu Octavian, cpt.	34/A3,B3
aleea Cislău	48/A1	aleea Cocea N. D.	67/B2,B3
str. Cîsnădiei	33/B2	aleea Coconi	58/B2
intr. Cișmelei	43/B2	intr. Cocorilor	59/B2
str. Ciubăru Ioan, serg.	50/B3	str. Coculescu Nicolae	25/B3
intr. Ciubărului	68/B3	str. Codălbiței	37/B1
intr. Ciuboțica Cucului	56/B3	aleea Codlea	48/B2
str. Ciuboțica Cucului	56/B3; 67/B1	Drum Codrii Cosminului	14/B1
intr. Ciucaș	68/B1	aleea Codrii Neamțului	60/A1,B1
str. Ciucă Mihai	45/A3	str. Codrii Neamțului	60/A1,B1
str. Ciucă Ștefan	37/A1,B1	Drum Codrii Vlăsiei	14/B1
aleea Ciucea	60/B1	intr. Codrului	67/B1
str. Ciucea	60/B2	str. Codrului	67/B1
intr. Ciucului	24/B2	intr. Cofitei	35/A1
str. Ciugureanu Daniel	33/B2; 34/A2	str. Cogălnic	59/A1
str. Ciuleandra	54/A2,A3	str. Coifului	37/A3
str. Ciulnița	22/A2	str. Cojescu Iancu	68/B1
aleea Ciungan Florin	59/A2	intr. Cojești	45/B1
str. Ciurea	48/A2	str. Cojocaru Elena și Vasile	55/B2; 56/A2
intr. Ciurea Aurel	56/A1	intr. Colaborării	43/B2
Șos. Ciurel	44/A1,B1	str. Colectiei	22/B3
intr. Ciuruleasa	68/B3	Șos Colentina	36/B2,B3; 37/A2,B1; 38/A1; 47/B1
str. Ciurului	69/B3	intr. Colibași	68/A1
intr. Ciutei	59/A2	intr. Colierului	22/B3
str. Cladova	68/A1	str. Colinei	67/B1
str. Claudian Laurențiu, dr. mr.	48/A2	str. Colnicului	58/A3
str. Claudiu	48/A3	aleea Coloana Infinitului	54/A1
str. Clăbucet	33/B1	str. Coloniei	47/A1
str. Clăilor	58/B2	str. Colorian Anton	68/B1
str. Clejani	56/A1,A2	intr. Coltii Brezei	49/A1
str. Clemenceau Georges	46/B2	intr. Coltii Morarului	49/A1
str. Clopotarii Vechi	46/A1	str. Colței	46/B2,B3
str. Clopotiva	28/A3	intr. Colțului	58/B2
str. Clopotului	37/B2	P-ța Columb Cristofor	23/A3
intr. Clopoțelilor	48/B1	str. Columb Cristofor	46/B1
str. Cloșani	48/A2	str. Columbelor	47/A3
str. Clucereasa Elena	34/A2,A3	str. Coman Ion	55/B2; 56/A2
intr. Clucereasa Maria	47/A3	str. Comana	34/A3,B3
str. Cluceru Sandu	49/B2	str. Comarnic	37/A3
str. Cluceru Sonia	67/B2	intr. Comănești	56/A1
str. Cluceru Udricani	47/A3	str. Comănița	47/A1
str. Clucerului	34/B2,B3	Pasaj Comedia	46/B2
str. Cluj	34/A3, B2, B3	intr. Comișani	70/A3
str. Clunet, dr.	45/B3	str. Compasului	43/B3
str. Coacăzelor	37/B1	str. Competiției	48/A2
str. Coandă Constantin, g-ral.	46/A1	str. Complexului	59/A1
str. Coandă Henri	46/A1	aleea Compozitorilor	55/A1,B1
Drum Coasta Cerbului	32/A2,A3	str. Compozitorilor (1 Mai)	55/A1,B1
Drum Coasta Grindului	32/A2	str. Comsești	67/B1
Drum Coasta Măgurii	32/A2	str. Conachi Costache	48/A1
intr. Cobadin	56/A2	str. Conacului	59/B2; 60/A2
str. Cobadin	56/A2	P-ța Concordiei	57/B1

DENUMIRE STRADA	ZONA / SUBZONA	DENUMIRE STRADA	ZONA / SUBZONA
C			
str. Concordiei	57/B1	intr. Cortinei	58/B1
intr. Concursului	60/A2	intr. Corvin Matei	22/B3
intr. Condeiului	35/A1	str. Corvin Matei	22/B3
str. Condorului	54/B2; 55/A2	str. Corvinilor	45/A2
str. Condurache Ghe., serg.	70/A2	intr. Cosașului	69/A2
str. Conea Ion	66/A1	intr. Cositelor	59/A1
str. Confederației	50/A3; 61/A1	str. Cosmești	33/B2
str. Consecvenței	66/B1	intr. Cosmina	54/A3,B3
str. Constantin Daniel	46/A1,B1	str. Cosminului	47/A1
Bd. Constantin George	25/B1,B2; 26/A1	intr. Costa-Foru Gheorghe, prof.	47/B2
str. Constantin Stere	33/B2	str. Costa-Foru Gheorghe, prof.	47/B2
str. Constantin Vodă	68/A1	str. Costea Gheorghe, serg.	47/B2
str. Constantinescu Alexandru	34/A2,B2	str. Costescu Gheorghe, col.	57/A1
str. Constantinescu George	26/A3; 36/A1	str. Costescu Petre, cap.	70/A2
Bd. Constantinescu Gherasim	15/A3,B3	str. Costinescu Nicolae, ing.	35/A3
str. Constantinescu Mitriță, prof.	47/A3	aleea Costinești	56/A3
str. Constantinescu N., ing.	35/A2,B2	str. Costișa	54/A2
str. Constantinide Gh., g-ral	34/B3	intr. Coșarului	59/A1
str. Constanța	37/A3	Bd. Coșbuc George	57/A1
intr. Constelatiei	32/A2	str. Coșoveni	56/A3
P-ța Constituției	46/A3	str. Coștila	68/B2,B3
Bd. Constructorilor	33/A2,B3	str. Coșuleni	67/B1
str. Consumului	54/B2	str. Cotești	22/B2
str. Conta Vasile	46/B2	str. Cotiturii	45/B2
str. Contești	56/A1	str. Colmeana	37/B1
Drum Cooperativei	54/B2,B3; 55/A2	str. Cotnari	12/B3
intr. Cooperativei	54/B3	Șos. Cotroceni	45/A2
str. Cooperăției	54/B2	str. Cotruș Aron	25/A3
str. Copacului	43/A3	str. Cotul Siretului	32/A2
str. Copăcenii	48/B3	str. Covaci	46/B3
str. Copilului	34/A2	aleea Covasna	69/A2
Bd. Coposu Corneliu	46/B3; 47/A3	str. Covasna	69/A2,A3
P-ța Coposu Corneliu	47/A3	aleea Cozia	48/B1
str. Copșa Mică	33/A2	str. Cozieni	57/A3,B3
str. Corabia	36/B3; 37/A3	str. Cozla	60/A1
str. Coralilor	23/B2; 24/A2	intr. Crainicului	43/A3
str. Coravu Ion, Mr	48/A2	str. Craioveanu Luca, col.	55/B2; 56/A2
str. Corăbeasca	48/A2	intr. Craiovei	33/A2
str. Corbeni	47/A2	str. Craiovei	33/A2
str. Corbița	55/B2; 56/A2	aleea Craiovița	56/A1
str. Corcodușului	43/A3	str. Crapului	48/B1
str. Coriolan Caius Marcius	56/B1	str. Crasna	66/B1; 67/A1
str. Cornățel	23/B3	str. Crăciun	46/B1
str. Cornea Ion	57/A3	intr. Crăciun Mihai	23/B2
str. Cornelia	57/B1	aleea Crăești	54/A1,B1
str. Cornescu	35/B3	str. Crăișorului	56/A2
str. Cornești	68/B3	Drum Crăițelor	65/B1
str. Cornetului	57/B3	Calea Crângași	33/A3,B3; 34/A3
str. Cornișei	27/A3,B3	str. Crângul cu Arțari	34/A2
str. Cornișor	37/B1	str. Crângului	35/A2
str. Cornu Caprei	47/B3; 58/B1	str. Creangă Ion	56/B1
str. Cornu Luncii	59/B3	str. Creățu	56/A2
str. Cornului	32/B2; 33/A2	str. Credinței	60/A2
str. Corod	66/A1	intr. Cremenei	67/B2,B3

S.C. EURO EXPERT SRL

DENUMIRE STRADA	ZONA / SUBZONA	DENUMIRE STRADA	ZONA / SUBZONA
C			
str. Cremenei	67/B2	intr. Cumpenei	27/B3
str. Cremenița	37/A2	str. Cumpenei	27/B3
str. Crenguței	43/B2	str. Cunești	51/A3
str. Crestei	51/A3	str. Cunțan Maria	56/A1,B1
intr. Cretei	25/A3	str. Cununița	67/B1
str. Crețescu Ion	55/B1; 56/A1	str. Cupidon	55/B3; 66/B1
Drum Crețeștilor	70/A3; 81/A1	str. Cupolei	43/B3; 44/A3
str. Crețu Nicolae Florin, cpt.	22/A3	str. Cuprului	49/A1
str. Crețu Petre, av.	34/A2,B2	intr. Cupsi	32/A1
str. Crețulescu Nicolae	46/A2	str. Curtea de Argeș	66/B2
aleea Crevedia	69/A2	str. Curtișoara	12/A3,B3
aleea Cricovul Dulce	69/A1	str. Cutezătorilor	48/A3
aleea Cricovul Sărat	69/A1,A2	str. Cutieru I. Alexandru	44/A3
str. Cricovului	22/B2	str. Cuțitul de Argint	57/A2
str. Crinul de Grădină	60/B1	str. Cuțui Gheorghe	56/A1
str. Crinul de Pădure	55/A1	Bd. Cuza Alexandru Ioan	45/B1
str. Crinului	23/A3	str. Cuza Elena	57/B1
str. Cristescu Constantin, g-ral.	46/A2	str. Cuza Vodă	57/B1,B2
str. Cristescu Dima, slt.	48/A1,A2	P-ța Dabija C. Nicolae	47/A3,B3
str. Cristescu Vasile, ing.	48/A3	Bd. Dacia	46/A1,B1; 47/A1
str. Cristian Radu, dr.	46/B2	intr. Dacilor	46/B1
str. Cristianul Mare	32/B1	str. Dadu	50/B3; 51/A3
str. Crișan Ștefan, serg.	44/B1	intr. Daia	68/A2
str. Crișana	46/A2	intr. Daimaca Victor	23/B3
intr. Crișul Alb	68/B1	str. Daimaca Victor	23/B3
str. Crișul Negru	37/A3	intr. Daliei	67/B2
str. Crișul Repede	43/B1	str. Dan Mihail, pictor	56/B2
str. Crișului	57/B1	aleea Danaide	54/A1
str. Crivățului	39/B3; 59/A2	str. Danielopol Gheorghe	46/B3
str. Crivești	24/A2,B2	str. Danielopolu Daniel	25/A3
str. Crizantemelor	55/B3; 56/A3	str. Dante Aligheri	35/A1
str. Croitoru Vasile, sold.	56/A3,B3	str. Dantelei	54/A3,B2
str. Croitoru Z. Eftimie, cap.	43/A2,A3	str. Danubiu	59/A2
str. Cromului	50/A3	str. Darabani	50/B3,A3
str. Cronicarilor	35/B3	str. Daracului	69/A1
str. Crușovăț	22/B3; 32/B1	str. Darclée Hariclea	45/B1
intr. Cucuruzului	32/A2	str. Dardiac D., serg.	47/B2; 48/A2
str. Cucuteni	56/A3	str. Darian D., Comandor	35/B2
str. Cucuzel Ioan	57/B1	intr. Dascălu Nicolae, serg.	46/A1
str. Cugir	50/B3	str. Dascălului	38/A1
str. Cuibaru Ion, serg.	60/B1	str. Datiniilor	68/A3
str. Cuișoarei	37/B2	intr. David Alexandru	25/B2
str. Cuiului	27/A3	str. David Emmanuel	46/B1
aleea Culcer Ioan, g-ral.	56/A1	str. David Ilie, serg.	68/B1
str. Culcer Ioan, g-ral.	55/B1; 56/A1	str. Davidești	56/A3
str. Culea Nicolae, serg.	48/B1	str. Davila Ana	45/A3
str. Culesului	50/B3; 61/B1	str. Davila Carol, dr.	45/A2, A3, B3
str. Culmea Făgărașului	36/B2	str. Dăeni	23/A3,B3
str. Culmea Veche	47/A2,A3	str. Dăicăreanu	57/A3
str. Cultul Patriei	58/B1; 59/A1	str. Dăișoara	57/A1
str. Culturii	54/B2,B3	str. Dălcăuți	70/A3
aleea Cumidava	37/B3	str. Dănescu Constantin	44/B1
aleea Cumințenia Pământului	53/B1; 54/A1	str. Dăniliești	38/A1
str. Cumpănici Petre, prof.	58/B1	str. Dărăști	68/A1

D

DENUMIRE STRADA	ZONA / SUBZONA	DENUMIRE STRADA	ZONA / SUBZONA
D			
str. Dărmănești	23/B1	str. Deliorman	37/A3
str. Dărniceii	55/B3; 56/A3	str. Deliu Constantin, serg.	56/B3
str. Dâmbovicioara	36/A1,A2	str. Delta Dunării	22/B3
intr. Dâmboviței	43/B1	str. Deltei	50/A2,A3
str. Dâmboviței	43/B1; 44/A1	str. Delureni	55/B2; 56/A2
str. Dâmbului	58/A3	str. Demarat Zossima, Prof	47/A3
str. Dârste	57/A3,B3	intr. Demetrescu Traian	58/A1
Drum Dârvari	54/A3	str. Demetriade Aristide	46/A2
str. Dârza	22/B2	str. Demetriade Gh, cpt .av.	35/A3
Drum Dealu Aluniș	69/A3	str. Demnității	32/B1
Drum Dealu Armanului	79/B1	str. Democrației	69/B2
Drum Dealu Babii	69/A3	str. Demosthen Atanase, g-ral M.	45/A3
Drum Dealu Bisericii	80/A2, B1, B2	str. Denta	44/B1
Drum Dealu Bradului	80/B1,B2	str. Depărățeanu Alexandru	45/B1
Drum Dealu Caselor	80/B2	intr. Depoului	36/A3
Drum Dealu Corbului	80/A1	str. Depozitului	50/A3,B3; 61/A1
Drum Dealu Crișului	80/B2; 81/A3; 86/A1,B1	str. Desești	69/B3
Drum Dealu Crucii	80/B2,B3; 81/A2	str. Despot Vodă	47/A1
Drum Dealu Ferului	80/A2,B1	intr. Delașamentului	59/A2
Drum Dealu Floreni	81/B2	intr. Detectorului	47/B2
Drum Dealu Frumos	80/A2, B2, B3; 81/A3; 86/A1	str. Deva	36/B3
Drum Dealu Geoagiului	80/B1	str. Dezrobirii	43/B1,B2
Drum Dealu Istria	81/B3	str. Diaconu Coresi	23/A2
Drum Dealu Văii	80/B3; 81/A3; 86/A1	intr. Diacului	47/A1
Drum Dealul Bistrei	70/A3	intr. Diademei	68/A3
str. Dealul Cotmeana	66/A1	str. Dianeii	46/B2
Drum Dealul Ducului	80/A1	str. Diditei	57/B1,B2
Drum Dealul Leului	80/A1	intr. Difuzorului	45/B2
str. Dealul Mare	70/A3	str. Digului	69/A2
aleea Dealul Măcinului	54/A1	aleea Diham	48/B2
aleea Dealul Mitropoliei	46/B3; 57/B1	str. Dihorului	54/B2; 55/A2
str. Dealul Negru	12/B3	str. Diligentei	48/A3
Drum Dealul Pădurii	79/B1,B2; 80/A2,B3; 81/A3; 86/A1	str. Dima Dumitru, sold.	34/A2
str. Dealul Poeni	59/A2	str. Dimieni	68/A1,A2
Drum Dealul Scheiului	81/B3; 86/A1,B1	str. Dimineții	47/A2
str. Dealul Țugulea	43/B2; 44/A2	str. Dimitrescu Ștefan, pictor	57/B3; 68/B1
str. Dealului	44/A1,A2	intr. Dinamicii	59/A1
intr. Debarcaderului	36/A3	str. Dincă Ștefan	56/B1
Bd. Decebal	47/B3; 48/A3	aleea Dinogetia	37/B2,B3
str. Deceneu	57/B1	str. Dinu Paraschiv, cap.	69/A1
intr. Deciu	69/A2	str. Dinu Vintilă	35/B3
str. Declamării	37/B1	str. Diocheții	33/B3
aleea Deda	47/B1	str. Dirijorului	12/B3
str. Dedulești	43/A2	str. Disciplinei	55/B3
intr. Degetarului	48/B1	str. Discului	59/A3
intr. Degetelului	68/A1	str. Dissescu Constantin	45/B1
str. Dej	33/B2	str. Doamna Chiajna	58/A2
str. Delavrancea Barbu	34/B2,B3	intr. Doamna Despina	45/A1
str. Delea Nouă	47/B3	str. Doamna Elena	22/A3
str. Delea Veche	47/B3	str. Doamna Ghica	36/B2; 37/A3
str. Deleanu Drăgușin	37/A3,B3	str. Doamna Oltea	35/B3
str. Deleni	36/B3	str. Doamna Stanca	22/B2
str. Delfinului	49/A1	str. Doamnei	46/B3
str. Delinești	54/B1	intr. Dobre Ioan, sold.	25/B3

S.C. EURO EXPERT SRL

DENUMIRE STRADA	ZONA / SUBZONA	DENUMIRE STRADA	ZONA / SUBZONA
D			
str. Dobreni	43/B2	str. Dragalina Ion	45/B3; 46/A3
str. Dobrescu Demetru I.	46/B2	str. Dragomirești	67/B2
str. Dobrescu Matache	58/B1	intr. Dragomirna	24/B2
str. Dobrici	37/A2,A3	str. Dragoslavele	45/B1
str. Dobrin Nicolae	45/A3	str. Dragoș Vodă	47/A1
aleea Dobrina	48/B1	str. Dragova	65/B1; 66/A1
Șos. Dobroești	49/A1,B1	str. Dragu Teodor	57/A3
str. Dobrogeanu Gherea C,tin	24/A1,B2	str. Drajna	44/B2
str. Dobrogei	45/B2	Drum Drăcea Marin	24/A1,A2
str. Dobrola	35/B3	str. Drăgan C,tin, sold.	50/A3; 61/A1
str. Dobroteasa	58/A1	str. Drăgan Dumitru, sold.	59/A2
str. Dobrun	56/A3	str. Drăgan Nicolae	68/A3
str. Docentilor	34/B2	str. Drăgănești	70/A3
intr. Docherilor	47/A1	str. Drăgășani	66/B1
str. Docolina	56/A2	str. Drăghiceanu Virgil	35/A3
str. Documentului	33/A2	str. Drăghiescu Dimitrie, dr.	45/A3,B3
str. Docuri	56/B3	intr. Drăgușa	57/B1
str. Doda Traian, g-ral	47/A1	str. Drăguț Gheorghe	68/A3
str. Dogarilor	46/B1; 47/A1	str. Dregătorului	60/B1
str. Dogaru Anghel	67/B1	str. Drenajului	43/A2,B1
str. Doicești	48/A3,B3	aleea Dreplății	44/A2
intr. Doina	56/B2,B3; 57/A2	str. Dreplății	43/B2; 44/A1,A2
str. Doina	56/B2; 57/A2	str. Dretea	56/A3
str. Doja Gheorghe	50/B3	intr. Dridu	24/A3
str. Dolhasca	69/A1	str. Dridu	23/B3
str. Doliei	58/B2	str. Dristescu Marian	37/B3
aleea Dolina	68/B2	str. Dristorului	47/B3; 48/A3; 59/A1
Int. Dolina	68/B2	str. Dropiei	37/B1,B2
str. Doljesti	68/A1	str. Drossu Nicolae, cpt. av.	34/A2,B2
str. Dolomitului	22/A3,B3	str. Drumeagului	58/B2; 59/A2
intr. Domnești	47/A2	str. Drumeșului	59/A2,A3
aleea Domnișoara Pogany	54/A1	Drum Drumul intre Vii	59/A2
str. Domnița Anastasia	46/A3,B3	intr. Drumul la Roșu	32/B2
str. Domnița Ancuța	45/A1	str. Drumul la Roșu	32/B2
str. Domnița Florica	57/B1	intr. Drumul Mic intre Vii	67/B2
str. Domnița Ruxandra	47/A1	str. Drumul Mic intre Vii	67/B2
str. Dona Nicolae, g-ral	46/A2	intr. Drumul Taberei	44/B3; 45/A3
aleea Donea Diana Alexandra	69/A1	Bd. Duca Gheorghe, ing.	45/B1
str. Donici Alexandru	47/A1,A2	Splai Dudescu	59/B3
str. Donici Gheorghe, serg.	56/B2	str. Dudescu Radu	67/B2
str. Doniței	53/B2	Calea Dudești	58/B1; 59/A1
str. Donizetti Gaetano	35/B3	Șos. Dudești,Pantelimon	50/A2,A3
str. Dor Mărunt	59/A3,B3	str. Dudului	32/B2
str. Dorin Pavel	36/A2,A3	str. Duetului	23/A2
str. Dornească	56/A1	str. Duișiei	22/B2
str. Dornei	33/B1,B2	str. Dumbrava Nouă	56/A2
str. Dornișoara	68/A1	str. Dumbrava Roșie	46/B1
Calea Dorobanților	35/A2,A3,B3; 46/B1	str. Dumbrăveni	68/B1,B2
P-ța Dorobanților	35/A3	str. Dumbrăvești	70/A3
str. Dorobanțu Vasile, serg.	34/B2	aleea Dumbrăvița	44/A3
aleea Dorohoi	69/A3	str. Duminicii	68/B1
str. Dorohoi	69/A2,A3	str. Dumitrana	36/B3
str. Dorului	56/A2	str. Dumitrescu Ilie, serg.	67/B1,B2
str. Drag Marin, serg. maj.	67/B1,B2	intr. Dumitrescu Procopie	47/A2

D

S.C. EURO EXPERT SRL

DENUMIRE STRADA	ZONA / SUBZONA	DENUMIRE STRADA	ZONA / SUBZONA
D			
str. Dumitrescu Tănase, brig.	37/A2,B2	str. Entuziasmului	31/B1
str. Dumitrescu Valer, cpt.	38/A1	str. Epigonilor	56/A3; 67/A1
str. Dumitrescu Vasile	56/B2	intr. Epigramei	66/B1
str. Dumitru Dumitru, frt.	70/A3	str. Episcop Vulcan	23/A2
str. Dumitru Petre, sold.	50/B3; 61/B1	str. Episcopiei	46/B2
str. Dumitru Z. Nicolae, sold.	59/A3,B3	str. Episcopul Ambrozie	46/A2
str. Dunăcești	12/A3,B3	str. Episcopul Chesarie	57/A1
str. Dunărea Albastră	47/A3	str. Episcopul Damaschin	48/A3
str. Dunării	69/a2	str. Episcopul Ilarion	47/B3
str. Dunăvăț	56/B2	intr. Episcopul Radu	47/A1
str. Dunei	22/B3; 23/A3	str. Episcopul Radu	47/A1,B1
str. Durău	22/B2; 23/A2	str. Episcopul Timuș	35/B3
str. Durbac D,tru Răducu, col.	22/A2,A3	intr. Epistolei	25/A2,A3
intr. Dușului	32/A1	intr. Epocii	25/A3; 35/A1
str. Duță Gheorghe	68/A1	aleea Eprubetei	59/B2
str. Duzilor	47/B2	str. Epurești	23/B3
str. Ebonitei	25/A2	str. Eraclie Arion, g-ral	14/A1
intr. Echerului	66/A1	str. Eretelui	50/B3
str. Echinocțului	57/A2,A3	str. Erie Eroul	67/B2
str. Echipajului	22/B1	str. Eroii Neamului	68/B1; 69/A1
str. Eclipsei	55/B3	Bd. Eroii Sanitari	45/A3,B3
str. Ecluzei	22/B3	Bd. Eroilor	45/A3, B2, B3
str. Economiei	50/A3,B2	P-ța Eroilor	45/A3
str. Ecuatorului	57/A3,B2	str. Eroina de la Jiu	56/A1
str. Educației	47/A1	str. Esarcu Constantin	46/B2
Pasaj Eforie	46/B3	str. Esarfei	58/B2
str. Eforie	46/A3,B3	str. Escalei	27/A3,B3; 37/B1
str. Eftimiu Mache	56/B3	str. Estacadei	43/B2
intr. Eftimiu Victor	46/A2	intr. Eternității	67/B2,B3
str. Elanului	23/B3	str. Eternității	67/B3; 68/A3
str. Elbrus	51/A3	str. Eterului	59/A3
Șos. Electronicii	36/B3; 48/A1	str. Eucaliptului	43/A2
str. Elegiei	66/B1	str. Eustațiu Mihail, g-ral	56/B2
str. Elena	36/B3	str. Everest	50/B3
str. Elevatorului	36/B2	str. Evidențașilor	68/B1
Bd. Eliade Mircea	35/A2,B2	intr. Evocării	66/A1
str. Elias Jaques	46/B3	str. Existenței	27/B3; 37/B1
str. Eliberării	25/B2	Bd.. Expoziției	34/A1
str. Elie Radu, ing.	46/A3	str. Ezăreni	46/A2
str. Elineșcu Niță	58/B2	str. Fabrica de Căramidă	23/A1, A2, B2
str. Elizeu	45/A1,B1	str. Fabrica de Chibrituri	57/A2
str. Elocinței	23/B2,B3	Șos. Fabrica de Glucoza	36/A1-B1
str. Emancipării	37/A1,A2	str. Fabrica de Gheață	37/A2
intr. Eminescu Mihai	46/B1	str. Fabricii	44/A2
str. Eminescu Mihai	46/B1; 47/A1	intr. Fabulei	68/B3
str. Emisferei	37/B2	intr. Fabulistului	46/B1
str. Enache Ion, sold.	70/A2,A3	str. Fagului	33/A2
str. Enache Sandu	37/B1	intr. Fanfarei	37/A2,B2
str. Enache Spirache	67/B2	str. Fanionului	22/B3
Bd. Energeticienilor	59/A2, A3, B3	str. Farago Elena	44/B1
str. Energiei	47/A2	str. Farului	68/B1
str. Enescu Athanasie	34/A2	str. Făclie Alexandru, erou	22/A3
P-ța Enescu George	46/A2,B2	str. Făcliei	68/B1
str. Enescu George	46/A2,B1	str. Făgădău	43/B2

F

S.C. EURO EXPERT SRL

DENUMIRE STRADA	ZONA / SUBZONA	DENUMIRE STRADA	ZONA / SUBZONA
F			
str. Făgăraș	45/B2	intr. Filmului	42/A2
str. Făgărașanu	37/A2,A3	str. Finlanda	35/A3
str. Făgetului	68/B1	str. Finta	33/B3
intr. Făgetelu	79/B1	str. Fiordului	32/A1,B1
str. Făinari	47/A1,B1	str. Firidei	59/B2
intr. Fălciei	37/B3	str. Firuța	67/B2
str. Fălticeni	27/B3; 37/B1	aleea Fizicienilor	59/B2
intr. Fărcășanca	68/A1	str. Fizicienilor	59/B2,B3
str. Fărcășanca	68/A1	str. Flamurei	68/A1
str. Făt-Frumos	56/A2,B2	str. Flautului	67/B2
aleea Făurei	23/B3	str. Floare Albastră	51/A3
str. Făurei	23/B3	Drum Floare de Colț	66/B2
intr. Făurești	47/A1	intr. Floare de Galbenă	53/B2
Drum Fântana Albă	31/A2	str. Floare de Vârf	55/B3
Drum Fântana Babii	32/A2	str. Floare Roșie	43/A2,B2
Drum Fântana Domnească	32/A2	str. Floarea de Gheață	54/A2
Drum Fântana Mare	31/B2	str. Floarea Soarelui	58/A3
Drum Fântana Oilor	32/A2	intr. Flondor Tudor	43/B2
Drum Fântana Zânelor	31/A2,B3	str. Florarilor	56/A3
str. Fântanica	48/A1,B1	str. Florea Gheorghe, sold.	68/A1
aleea Fântâna lui Narcis	54/A1	Calea Floreasca	35/B1,B3
str. Fânului	43/A3	str. Florescu Aurel	56/B3
str. Fecioarei	46/B1	str. Florescu Dumitru	33/B1,B2; 34/A2
intr. Fedeleșului	54/B2	str. Florescu Ion, g-ral	46/B3
str. Feldioara	23/A3,B3	str. Florescu Nicolae, serg.	70/A3
str. Feleacu	25/A3,B3	str. Floretei	67/A1
intr. Felix Iacob, dr.	45/B1	str. Florica	56/B3
str. Felix Iacob, dr.	34/B3; 45/B1	str. Florilor	33/B2
str. Ferăstrău	37/A2	str. Floruță Ion	27/A3; 37/A1
Bd. Ferdinand I	47/A2,B1; 48/A1	str. Flotei	43/A2
Calea Ferentari	56/B2,B3; 57/A3	str. Fluierului	47/B2
Prel. Ferentari	67/B1,B2; 68/A1	str. Fluturilor	56/B3
intr. Ferentari "A"	56/B3	str. Fluviului	45/A1
intr. Ferentari "B"	56/B3	str. Fochiștilor	57/A3
intr. Ferentari "C"	56/B3	str. Focșani	56/A2
str. Ferestrei	36/B1	str. Foișoreanu Mihail	58/A1,B1
str. FERNIC Ionel	33/B1; 34/A1,A2	P-ța Foișorul de Foc	47/A2
str. Feroviarilor	33/B2; 34/A2	aleea Foișorului	58/B1
aleea Fetești	60/B2	str. Foișorului	58/B1,B2
str. Fetești	60/B2	str. Folclorului	36/B1
str. Fetitelor	47/A3	str. Folescu George	48/A2
str. Fibrei	36/A3	str. Fortunei	22/B3
Bd. Ficusului	25/A2	intr. Fosforului	24/B2
intr. Fieni	69/A1	str. Foșnetului	43/B2
str. Fierari	46/B1	str. Fotino Dionisie	35/B3
str. Fildeșului	48/A3,B3	intr. Fragilor	67/B1
str. Fildherman Wilhelm	47/A3	str. Fragmentului	67/B1,B2
str. Filași	55/B3	Pas. Francez	46/B3
str. Filibiliu Ion, prof.	47/A3	str. Franceză	46/B3
str. Filimon Nicolae	44/B1	str. Franklin Benjamin	46/B2
intr. Filioara	46/B1	str. Franzelarilor	47/A2
Calea Filip Nicolae	15/A3; 25/A1	intr. Frasinului	33/A2
str. Filipescu Nicolae	46/B2	str. Frasinului	33/A2
str. Filitti C. Ion	46/B3	str. Frații Buzești	55/B2,B3; 56/A3

F

S.C. EURO EXPERT SRL

DENUMIRE STRADA	ZONA / SUBZONA	DENUMIRE STRADA	ZONA / SUBZONA
F			
str. Frații Făgărășanu	68/B1	P-ța Gara de Nord	45/B1
str. Frații Golescu	22/A3	str. Gara de Nord	45/B1
str. Fraților	33/B3	str. Gara Dealul Spirii	56/A1,B1
str. Frâncești	67/B1	P-ța Gara Filaret	57/A1,A2
str. Frâșinetului	50/B3; 61/B1	str. Gara Herăstrău	35/B1
str. Frânarului	67/B3; 68/A3	str. Gardeniei	66/A1
str. Frâului	48/A1,B1	str. Garibaldi Giuseppe	35/B2,B3
str. Freamatului	56/B3	intr. Garoafei	67/A1
str. Frezorilor	25/A2	str. Garoafei	56/A3; 67/A1
str. Frigului	57/B2	str. Garofeanu Ion, lt. av.	56/A1
str. Fructelor	27/A3	str. Garofiței	23/B2
intr. Frumoasă	46/A1	str. Gașpar Dumitru	56/A3
str. Frumoasă	46/A1	str. Gaterului	27/A3
str. Frumușani	69/B2	str. Gazelei	57/A1
intr. Frumușița	37/A2	intr. Gazonului	67/B1
str. Frunțașului	34/A2	intr. Gădiți	45/B1
str. Frunte Lată	45/A3; 56/A1	intr. Găești	66/B2
intr. Frunzei	47/B2; 48/A2	str. Găești	66/B2,B3
str. Frunzei	47/B2,B3	str. Găgești	66/A1,B1
str. Frunzișului	68/B1	str. Găiceana	67/B1
str. Fuică Vasile, lt. av.	34/A1,A2	str. Găină Nicolae, lt. av.	45/A3
aleea Fuiorului	59/B1,B2	str. Gălăuțaș	67/B1,B2
str. Fulga Adrian	44/B1; 45/A1	intr. Gălbenelelor	79/A1
str. Fulgerești	66/B1	str. Găliceni	22/B2
intr. Fulgerului	24/B2	intr. Gănescu Grigore, prof.	47/B3
intr. Fulgilor	56/B1	Drum Gării	32/A1
intr. Fumăriței	58/B2	Șos. Gării Cățelu	50/A2;B2;B3; 51/A3
str. Fumureni	32/A1, A2, B2	Bd. Gării Obor	48/A1
intr. Fundeni	49/A1	str. Gătaia	27/A3
Șos. Fundeni	37/A2,B2; 38/A3; 49/A1	intr. Găvana	24/A1,A2
Drum Funigeilor	53/B2,B3	str. Găzarului	68/A2,B2
str. Furculești	56/A3	str. Gădescu Petre, dr.	55/B2; 56/A2
str. Furnalului	54/A2,A3	str. Gârbea Ion, cpt.	45/A3
intr. Furtună Ștefan	45/B2	str. Gârbov	37/A3
str. Furtunei	43/A3	str. Gârleanu Emil	58/A1
Bd. Furtunescu Alexandru	15/B3; 25/A1,B1	str. Gârlei	24/A1,B2
str. Gabrielescu Grigore	48/A2	str. Gârteni	55/B1,B2
str. Gabroveni	46/B3	str. Gârniței	69/B1,B2
str. Gafencu Grigore	25/A3	str. Geamandurii	28/A3
str. Gafton Lazăr, serg.	57/A2	str. Geicu Ion	37/A1
str. Gala Galaction	34/B3	str. Gemănata	67/A1
intr. Galați	47/A1	P-ța Gemeni	47/A1
str. Galea Nicolae	57/A3	str. Gemeni	22/B3; 32/B1
str. Galenei	47/B2	intr. Geneva	46/A1
Pasaj Galeriile Blanduziei	46/B3	Bd. Geniului	45/A3
str. Galeș	37/B1	str. Geoagiu	44/B1
str. Galileia	33/B1	str. Geogescu-Dridu C-tin	48/A2
str. Galița	27/A3	str. Georgescu George	46/B3; 57/A1
str. Gall Iuliu	57/A3	str. Georgescu Mihail, prof. dr.	47/A3
str. Galvani Luigi	36/A2,A3	str. Georgian Constantin	48/A1
str. Gandhi Mahatma	34/B2	str. Geților	70/A3
str. Ganovici Dumitru, lt.	47/B3	str. Gheață Constantin	37/B1
P-ța Gara Băneasa (Muzeul dr. Minovici)	24/B3	str. Ghemului	69/A2
		aleea Ghencea	54/B2

G

S.C. EURO EXPERT SRL

DENUMIRE STRADA	ZONA / SUBZONA	DENUMIRE STRADA	ZONA / SUBZONA
G			
Bd. Ghencea	55/A1,B1	str. Giurescu Dimitrie, mr.	46/B1
Prel. Ghencea	53/A3,B2; 54/A2,B2; 55/A2	aleea Giurgeni	60/B2
str. Gheorghe Ion, cap.	69/B2	intr. Giurgiului	68/A2
str. Gheorghe Județu	58/B1	Șos. Giurgiului	57/B3; 68/A1; A2; A3; B1; 79/A1;
str. Gheorghe Ștefan	23/B1	str. Giuvăla	57/A3
str. Gheorghevici, cpt. av.	36/A2	str. Gladiolelor	57/A1
str. Gheorghiaș Teodosiu, dr.	67/B2	str. Glastrei	24/B2
str. Gheorghieni	56/B1; 57/A1	intr. Glasului	49/A1
str. Gheorghiev Vasile, serg.	59/A2	Drum Glavacioc	66/A2,B2
str. Gheorghiu Filofteia	57/A3	str. Glăvănești	37/A1
str. Gheorghiu Pericle	57/A3	str. Glicinelor	56/A3
Șos. Gherase	37/A3	intr. Gliei	25/A3
intr. Ghercu Constantin	45/A1	str. Glinka Mihail Ivanovici	35/B2
str. Ghercu Constantin	45/A1	str. Glodeni	36/A1,A2
str. Gherghifului	67/B1	Bd. Gloriei	23/A3,B3
str. Gherghel Paraschiva	34/A2	intr. Glucozei	36/A2
str. Gherghel Vasile	34/A2,A3	str. Gociu Tudor	68/A3
str. Gherghina	57/A3	str. Godeanu Constantin, slt.	22/A3, B1, B2
intr. Gherghitei	37/A1,A2	intr. Godeni	33/A2
str. Gherghitei	27/A3; 37/A1	str. Godeni	33/A2
str. Ghețarilor	35/A1	Bd. Goga Octavian	58/A1,B1
str. Gheție Vasile	15/A3	str. Gogol Nikolai	35/A1
intr. Ghețu Anghel, sold.	61/B1	str. Golcea Vasile	43/A3
str. Ghețu Anghel, sold.	61/A1,B1	aleea Goldiș Vasile	49/A3,B3
aleea Ghibu Onisifor	60/A1,B1	Bd. Golescu Dinicu	45/A1,B2
str. Ghica Ion	46/B3	str. Golescu Iordache	34/A3,B3
Bd. Ghica Tei	36/A3;B2;B3	str. Golescu Nicolae	46/B2
str. Ghiculeasa Maria	36/A3	str. Golescu Zinca	44/B1; 45/A1
intr. Ghidigeni	54/B2	intr. Golfului	43/B2
str. Ghidigeni	54/A3,B2	str. Gologanului	50/B3
str. Ghimbav	36/B2	str. Golovița	22/B2
intr. Ghimeș	55/B3	str. Gorani	67/A1
str. Ghimpați	68/A1,B1	str. Gorgan Spătaru	37/B1
Drum Ghindari	54/A3	str. Gorgona Dimitrie	67/B1
str. Ghindei	58/A3	P-ța Gorjului	43/B2,B3
str. Ghiocci	47/A1	str. Gorjului	56/A3
intr. Ghiocciilor	43/B2	str. Gorki Maxim	35/A2
str. Ghiocului	55/B3	intr. Gorneni	68/A1
str. Ghiozdanului	25/A3	aleea Gornești	68/B3
aleea Ghirlandei	43/A2	str. Gorovei Artur	67/B2
str. Ghirlandei	43/A2,B2	str. Gorunului	22/B3
str. Ghiulamila Ion, dr.	45/B3	str. Gospodăriei	60/A2
Drum Gilăului	69/A3,B3	str. Gospodinelor	69/A1
intr. Gilăului	69/B3	str. Govodarva	43/A2,B2
str. Gilortului	57/A3,B3	str. Govora	69/B2; 70/A2
str. Gimalău	36/B1	intr. Graiului	69/A2
intr. Girardi Nicolae	25/B2	str. Gramont	57/A1
str. Giugaru Alexandru	48/A2	str. Grandea H. Grigore	33/A2
str. Giuleșteanu Nicolae	32/B1	str. Granitului	32/B2; 33/A2
Calea Giulești	31/B1, B2; 32/A2,B2; 33/A2,B2, B3; 45/A1	str. Grapei	56/B3
intr. Giulești	32/B1	str. Grațioasă	24/B2
intr. Giulești Sărindar	32/A2	intr. Graurului	59/A1
str. Giulini B, ing.	45/A2	str. Grădina cu Cai	46/A3
		str. Grădinarilor	58/B2

DENUMIRE STRADA	ZONA / SUBZONA	DENUMIRE STRADA	ZONA / SUBZONA
G			
str. Grădinii	67/B1	str. Gura Vadului	60/B3
intr. Grădiniței	67/B1	str. Gura Văii	59/A2
str. Grădiștea	68/A2,B2	Drum Gura Vlădeșei	61/B1,B2
str. Grădiștea Floreștilor	35/B2	str. Gurahonț	43/B3
str. Grăuntelui	22/B3	str. Gureni	37/B1
intr. Grănarului	48/B2	str. Guriță Ilie, frt.	56/B3; 67/B1
str. Grăului	58/A3	str. Gusti Dimitrie	45/B2
str. Greaca	57/A3	str. Gutenberg Johann	46/A3
str. Greceanu Paul	46/B1	str. Gutuilor	55/B3
str. Greceanu Radu	34/A3	str. Haga	35/A3
str. Greceanu Ștefan	46/B1	str. Hagi Dina	56/B2,B3; 57/A2
str. Grecescu Dimitrie, prof. dr.	45/B3	str. Hagi Ghiță	34/A3,B2
str. Greierului	59/A1	str. Hagi Moscu Maria	34/B3
str. Grigore Ion	59/B2	str. Hagiului	47/B3
str. Grigore Marin, cap.	70/A2,A3	aleea Haiducului	55/B1
str. Grigore Nicolae, av.	35/A2	str. Halelor	46/B3
str. Grigore Vasiliu Birlic	48/A2	str. Halmeu	36/B3
str. Grigore Vodă	68/B2	str. Halta Grivița	33/B3
str. Grigoreanu Petre, cap.	56/A3	str. Haltei	33/B3
str. Grigorescu Eremia, g-ral	46/B1	str. Hambarului	48/B2
Bd. Grigorescu Nicolae	48/B2,B3; 49/A3; 60/A1,A3	str. Hamului	42/A2,A3
str. Grindeiului	50/A3	intr. Hanul Ancuței	43/A3
str. Grindu	66/B2	str. Hanul cu Tei	46/B3
intr. Grindu Mare	47/B2	str. Haralambie Nicolae, g-ral	57/B2
str. Grințieșului	43/B2	str. Harap Alb	44/A1
str. Grișescu Ilie	57/A3	str. Haret Spiru	46/A2
Calea Griviței	33/B1,B2; 34/A2,A3; 45/A1,B1; 46/A1	str. Harghita	22/B2
str. Grohotișului	22/B2	str. Harpei	66/B1; 67/A1
str. Grota Lacurilor	50/B3; 61/B1	str. Hașdeu Bogdan Petriceicu	46/A3
str. Grozavescu Traian	48/A2	intr. Hașdeu Iulia	46/A1
str. Grozavu Vasile, slt.	56/B3	str. Hașdeu Iulia	46/A1
intr. Grozăvești	45/A2	str. Hațegana	57/A2
Șos. Grozăvești	45/A2	str. Hațeganu Iuliu	70/A1
str. Grozdea Dimitrie	48/B1	str. Hațegului	68/B1
str. Grozovici Calistrat, dr.	36/A3	str. Hălmășeanu Gheorghe	67/B2
str. Gruia	56/B3	str. Hărniceii	67/B1
str. Gruitul Argeșului	48/B3	str. Hășmaș	50/A2
intr. Gulliver	33/A2	str. Hățișului	49/A1
Drum Gura Arieșului	61/B2	str. Hârjeu D., arh.	48/A2,A3
Drum Gura Bădicului	61/A1,B1	intr. Hărlău	68/B1
Drum Gura Caliței	61/A2,B1	str. Hârlescu Dimitrie, pictor	48/B2
Drum Gura Călmățui	62/A1,A2	str. Hârșova	48/A3; 58/B1
str. Gura Călnăului	58/B2	str. Hârtopului	69/A2
Drum Gura Crivățului	61/A2	str. Heleșteului	35/A2
Drum Gura Făgetului	61/A1,A2	intr. Heliade între Vii	37/A3
Drum Gura Gârliței	61/B2	str. Heliade între Vii	37/A3; 48/A1
str. Gura Ialomiței	60/B1,B2	str. Heliade-Rădulescu Ion	47/B1
str. Gura Lotrului	54/B2	str. Heliului	25/A2,B2
str. Gura Padinei	66/B2	str. Henția Sava, pictor	34/B3
Drum Gura Pulnei	61/A1,A2	str. Hepiteș Ștefan, ing.	57/A2
Drum Gura Racului	61/B2	str. Herăstrău	35/A2
Drum Gura Sărății	61/B1,B2	str. Herculane	66/B2
Drum Gura Siriului	61/A1,A2	str. Hercule	66/A1,B1
Drum Gura Solcii	61/B1,B2	str. Herescu Petre, dr.	45/B3

DENUMIRE STRADA	ZONA / SUBZONA	DENUMIRE STRADA	ZONA / SUBZONA
H			
intr. Herești	66/B1	Bd. Iancu de Hunedoara	35/A3,B3; 46/A1
str. Herman Oberth	34/A2	str. Iancu Grigore, sold.	50/B3; 61/A1
str. Herminei	22/A3	str. Iancu Jianu	56/A2
str. Herța	48/B2	str. Iancu Marcel	47/A1
str. Hiramului	47/B2,B3	Șos. Iancului	48/A2,B1
str. Hispania	37/B1	intr. Iarba Câmpului	69/A2
aleea Hobîța	48/B1	str. Iasomei	68/A1
aleea Hodoș Iosif	60/B2	str. Iași	66/B1; 67/A1
str. Hogaș Calistrat	60/A1	str. Iatropol Panait, dr.	45/B3
str. Holban Ștefan	14/B3	str. Iazului	67/A1
aleea Holuț Emil, serg. maj.	70/A2	str. Icoanei	46/B1,B2; 47/A1
str. Honore de Balzac	35/A2	str. Idealului	50/B2,B3
str. Honterus Johannes	34/A2	str. Idilei	68/B1
str. Horațiu	45/B1,B2; 46/A1	str. Iederei	67/B2
intr. Horbotei	49/A3	str. Iedului	43/A3
str. Horei	47/B1,B2	str. Ienupărului	22/B3
str. Horezu	51/A3	intr. Ierbarului	24/B2
intr. Hornului	58/B1	intr. Ierbeii	43/A3
str. Hortensiei	37/B1,B2	str. Ierbeii	43/A3
intr. Hotarului	42/B3	str. Iernii	47/A1
str. Hotin	22/B3	str. Iezeru	23/B1
str. Hrisoverghi Alexandru	33/A2	str. Ileana Cosânzeana	56/A2,B2
aleea Hrisovului	23/B3; 33/B1	str. Ilfov	46/A3,B3
str. Hrisovului	23/B3	str. Ilgani	27/B3
str. Hristache Pitarul	35/B3	aleea Iliia	48/B1
str. Hristo Botev	46/B2,B3; 47/A3	str. Iliada	56/A2
str. Hubert Dumitru, cpt. av.	33/A2	str. Iliăș Vodă	68/B1
aleea Huedin	68/B2	str. Ilie Mihail, sold.	56/A2
str. Huedin	68/B2; 69/A2	intr. Iliescu Teodor, av.	35/B3
Drum Hulubești	24/A2	str. Ilina, cap.	56/A3
intr. Hulubilor	47/B3	intr. Ilinca Marin, cap.	24/B2
str. Hulubiței	22/B3	aleea Ilioara	59/B2; 60/A2
intr. Humulești	67/B2	str. Ilioara	59/B2; 60/A3
str. Humulești	67/A2, A3, B1	aleea Iliu Victor	33/B3
P-ța Hurmuzachi Eudoxiu	48/A3	str. Ilovățul	32/A1
str. Hurmuzescu Dragomir	57/A1	aleea Imașului	67/B1
str. Huși	69/A1	str. Imașului	67/B1
str. Huțani	68/A3	str. Imboldului	67/A1
P-ța Huwe Danny	45/A3	str. Inaugurării	38/A1,B1
intr. Iablanița	48/B1	str. Inculeț Ion	34/A2
str. Iacob Andrei	68/A1,A2	Splai Independenței	44/B1; 45/A2, B2, B3; 46/A3,B3
aleea Iacob Andrei "A"	68/A1	intr. Industriilor	51/A3
aleea Iacob Andrei "B"	68/A1	str. Industriilor	50/A3,B3; 51/A3
aleea Iacob Andrei "C"	68/A2	intr. Ineu	36/B2
aleea Iacob Andrei "D"	68/A2	intr. Inginerilor Tei	36/A3
str. Iacobenii	56/A3,B3; 67/A1	str. Inginerilor Tei	36/A2,B2
str. Iacobescu Alexandru	45/A2	str. Inișor	47/B2
str. Iacobescu Gheorghe	37/B3; 48/B1	str. Inocenței	47/A2
str. Iacovache Alexandru, ing.	68/A1	str. Inovatorilor	33/A1,B1
str. Ialomicioarei	34/A3; 45/B1	intr. Inovației	66/A1
intr. Ialomiței	43/B1	str. Inspirației	42/B3
aleea Ianca	59/B1,B2	str. Institutul Medico-Militar	45/B1
str. Iancu Cavalier de Flondor	47/A2,B2	intr. Insulei	33/A2
str. Iancu Căpitanu	47/B1,B2	str. Inului	69/A1

S.C. EURO EXPERT SRL

DENUMIRE STRADA	ZONA / SUBZONA	DENUMIRE STRADA	ZONA / SUBZONA
I			
str. Invalid Șuliga Ion	37/B1; 38/A1,A2	intr. Ispirescu Petre	56/A2
str. Invenției	59/A2,A3	str. Ispirescu Petre	56/A1,B1
str. Ioachim Gheorghe	67/B1; 68/A1	intr. Ispravei	68/B1
intr. Ioanid Gheorghe, pictor	46/B1	str. Ispravnicului	36/A3
str. Ion Vodă Viteazul	68/B1,B2	intr. Istmului	31/B2
str. Ionescu Anton	48/A2	str. Istrati Constantin, dr.	57/A2
str. Ionescu Atanase, mr.	48/A2	str. Istrati Panait	34/A2,A3
str. Ionescu Baican, lt.	48/A2	str. Istriei	59/A2,B2
intr. Ionescu Cristea	68/A3; 79/A1	aleea Istru	54/A2,B2
str. Ionescu Cristea	68/A3	intr. Ișalnița	43/B2
str. Ionescu D. Petre, plt.	60/A2,B2	intr. Italiană	47/A2
intr. Ionescu David, cap.	46/A1	str. Italiană	46/B2; 47/A2
Bd. Ionescu de la Brad Ion	24/A1,B2	str. Ițcani	37/B2
str. Ionescu Emanoil	34/A2	str. Iulian Ștefan	34/B3
str. Ionescu Florea, sold.	69/B1	str. Ivasiuc Alexandru	44/B1
str. Ionescu Gheorghe, slt.	70/A2	str. Ivănescu Dumitru	68/A1
str. Ionescu Grigore, arh.	36/B3	str. Ivărului	36/B2
str. Ionescu Nicolae, prof.	34/B3	str. Ivo Andric	46/B2,B3
str. Ionescu Paul, lt. col.	45/B1	Drum Iza	37/B2; 38/A2
str. Ionescu Ștefan Octavian	67/B1	str. Izbândeii	33/B3
str. Ionescu Tache	46/B1	str. Izbiceni	23/B2,B3
str. Ionescu Thoma, dr.	45/A3,B3	str. Izvor	45/B3
str. Ionescu-Gion George	47/A3	intr. Izvorani	33/A2
Șos. Ionescu-Șisești Gheorghe	23/A1,B1; 24/A1	aleea Izvorul Crișului	68/B2
str. Ioniță Vornicul	35/B1	str. Izvorul Crișului	68/B2; 69/A2
str. Iorceanu Spiridon, ing.	47/A1	str. Izvorul Muntelui	37/B1
str. Iordache Năstase	68/A3	str. Izvorul Mureșului	68/B2
str. Iordan Dumitru	32/A1	aleea Izvorul Oltului	69/A3
str. Iordana	57/A3	str. Izvorul Oltului	68/B2,B3
str. Iorga Gheorghe, serg. maj.	56/B2	str. Izvorul Rece	68/B2; 69/A2
intr. Iorga Nicolae	46/A1	str. Izvorul Troțușului	68/B2
str. Iorga Nicolae	46/A1	str. Împăratul Traian	69/A1
str. Iorgulescu Dumitru	48/A2	str. Înclinată	57/A2,A3
str. Iosif Ion, sold.	59/A2	str. Îndrumării	54/B2
str. Iosif O. Eugen, dr.	45/B3	str. Înfrățirii	33/A1
str. Iosif Șt. Octavian	58/A1	str. Între Gârle	57/B1; 58/A1
str. Iosifești	62/A1	Drum Între Tarlale	61/B3; 62/A1,A3
str. Iovan Ion, frt.	56/A3	str. Întrecerii	48/A3
str. Iovița	56/A1	str. Învățătorului	70/A3
intr. Ipătescu Grigore, g-ral.	47/A2	intr. Învingătorilor	47/B3
str. Ipătescu Grigore, g-ral.	47/A2	str. Învingătorilor	47/B3
str. Ipotești	57/B1	str. Învoirii	57/A2
str. Ipsilanti Alexandru	49/B2	str. Jandarmeriei	14/A3,B3; 23/B1
str. Ipsilanti Voievod	36/B3	str. Jariștea	58/B2
str. Irești	23/B3	str. Jarului	43/A2
str. Iriceanu Ioan, serg.	70/A2	str. Jepilor	68/B2
intr. Iridului	43/A2	str. Jiblea	56/A3
intr. Irimicului	36/B3; 47/B1	intr. Jibou	55/B3
str. Irimicului	36/B3; 47/B1	str. Jienească	59/A2
str. Irisului	50/A2	intr. Jijia	46/B1
str. Iscovescu Barbu, pictor	35/A2	Drum Jilavei	69/B3; 80/B1
str. Iser Iosif, pictor	33/B1,B2	str. Jiliște	67/A1
str. Islaz	34/A2,A3	str. Jimbolia	22/B2,B3; 23/A2
str. Ispir Petre, cap.	36/B1	str. Jirlău	66/B1

J

DENUMIRE STRADA	ZONA / SUBZONA	DENUMIRE STRADA	ZONA / SUBZONA
J			
str. Jirului	58/A3	str. Lainici	33/B2; 34/A2
str. Jiția	34/B3	str. Lalelelor	59/A2
str. Jiului	23/A3,B3	str. Laloșu	57/B3
str. Joagărului	28/A3	Bd. Laminorului	22/B2,B3; 23/A1,A2
str. Joița	70/A2,A3	aleea Lamotești	69/A2
str. Jolliot-Curie Frédéric	45/B3	str. Lamotești	68/B2
str. Jora Mihail	35/B2	str. Lanternei	38/A1
str. Județului	36/A3	str. Lantului	56/B1
str. Jugastrului	32/B2	str. Lanului	37/B1,B2
intr. Jugărului	37/B3	str. Larisa	44/B1
intr. Jugului	25/A3	str. Lascăr Vasile	46/B2; 47/A1,A2
str. Jugureni	55/B3	str. Latină	47/A2
str. Jupânești	68/A3	str. Lavandei	43/B2
str. Jurilovca	67/A1	str. Lavei	54/A3
str. Justinian	46/B1	str. Laviței	38/A1
str. Justiției	57/A1	str. Lazarovici Virgil, lt.	48/A2
str. Juvara Ernest, dr.	45/A2	str. Lazăr Florea, sold.	49/B1,B2
str. Juverdeanu, cpt.	38/A1	str. Lazăr Gheorghe	46/A2
str. Kepler Johannes	36/A3	str. Lăcătușului	36/A2
Șos. Kirilov Nicolae	47/A1	aleea Lăceni	60/B1
str. Kirițescu Constantin	47/A2	aleea Lăcrămioarei	59/A2
Șos. Kiseleff Pavel Dimitrievici	34/B1,B3; 35/A3	str. Lăcrămioarei	59/A2,B2
intr. Knappe Carol	34/A3	str. Lăculeț	35/A1
str. Knappe Carol	34/A2,A3	str. Lăicerului	37/B2
str. Koch K. Robert	45/B3	str. Lămășeni	43/B1,B2
Bd. Kogălniceanu Mihail	45/B3; 46/A2,A3	str. Lămăiței	57/A1
P-ța Kogălniceanu Mihail	46/A2	str. Lămăiului	22/A3; 32/B1; 33/A2
str. Labirint	47/A3,B3	str. Lăngești	67/B1,B2
str. Laborator	59/A1	str. Lăptari Tei	36/B2
str. Lacul Amara	37/B2	Drum Lăpuș	14/A1,A2
str. Lacul Bucura	67/B1	str. Lăpușeanu Alexandru	22/B3
str. Lacul Ciulnița	68/A1	str. Lăscărescu Valdemar, cpt.	56/B3
str. Lacul Dulce	67/B1	str. Lăstarului	58/A3; 69/A1
str. Lacul Gorgova	46/B2	str. Lăstărișului	23/A3
str. Lacul Greaca	50/A3; 61/A1	str. Lăstunului	68/A1
intr. Lacul Ianca	27/A3	str. Lătărețu Dumitru, serg.	69/B3; 70/A3
intr. Lacul Lala	51/A3	str. Lățea Gheorghe, serg.	55/A1,B1
str. Lacul Mare	55/B3	str. Lăutei	32/B1
aleea Lacul Morii	43/B1	str. Lăzăreanu Barbu	59/A2
str. Lacul Oltina	67/B1	str. Lăzăreni	50/A3
str. Lacul Orza	67/B1	str. Lăzărescu Dumitru	67/A1
str. Lacul Pasărea	68/A3	str. Lăzărescu Maria	69/B3; 70/A3
str. Lacul Plopului	56/A1	str. Lăzărescu Petre, lt. av.	59/A3
intr. Lacul Potelu	68/B3	str. Lănăriei	57/B2
str. Lacul Rastu	68/A1	str. Leagănelui	34/A2
intr. Lacul Razelm	35/A1	str. Leandrului	22/B3; 23/A3
intr. Lacul Roșu	46/B1	str. Leaota	43/B3
intr. Lacul Sărat	46/B1	str. Lebedei	34/B3
intr. Lacul Suhaia	24/B2	str. Lecca Constantin, pictor	56/B2
Bd. Lacul Tei	35 /B3; 36/A2;A3;B2	str. Lectorului	22/A3
str. Lacul Ursului	32/B2	str. Lecturii	27/B3
str. Lacul Zănoaga	43/A2	aleea Leda	54/A1
str. Lacului	49/A1	intr. Legendei	47/A1
P-ța Lahovari Alexandru	46/B1	str. Lehliu	48/A1,B1

S.C. EURO EXPERT SRL

DENUMIRE STRADA	ZONA / SUBZONA	DENUMIRE STRADA	ZONA / SUBZONA
L			
str. Lemnarilor	12/B3	aleea Livezilor	67/B1
intr. Lemnea Dumitru, lt.	46/A1	intr. Livezilor	67/B1
str. Lemnișorului	60/B2	str. Livezilor	67/B1
str. Leon Vodă	57/B1	str. Lizeanu	36/A3
str. Leonard Nicolae	48/A2	intr. Lobodei	58/B2
str. Leonida	47/A1	str. Locusteanu Alexandru, dr.	56/B2
str. Leonte Anastasievici, dr.	45/A2,B2	str. Logofătul Cârstea	36/B1
str. Leopardului	67/B2	str. Logofătul Dan	49/B2
str. Leorda	60/B1	str. Logofătul Luca Stroici	47/A1,A2
str. Leordina	22/B2	str. Logofătul Tăutu	58/A1
str. Leresți	55/B3	str. Logofătul Udriște	47/A3
aleea Lerești	55/B3	str. Londra	35/A3
intr. Lescu Mihai, sold.	47/B3	str. Lonea	12/A3
str. Lespezi	56/A2	str. Lopătarilor	36/A2,A3
intr. Letea	66/A1	str. Lopeții	36/B1
Piața Leu	45/A2,A3	str. Lotrioara	59/B1,B2
str. Levăntica	47/B3; 48/A3	str. Lotru	33/B2
intr. Lianeii	59/A3	str. Lovinescu Eugen	34/A3,B3
str. Libelulei	12/B3	str. Loviște	58/B1
Bd. Libertății	46/A3; 57/A1	intr. Lucaciu Vasile, preot	47/A3
P-ța Libertății	57/A1,B1	str. Lucaciu Vasile, preot	47/A3,B3
Bd. Librescu Liviu, dr.	14/B3; 15/A2,A3	str. Lucăcești	44/B1
str. Lică Gheorghe, sold.	68/B1; 69/A1	str. Luceafărului	56/B1
str. Licăreț Nicolae, cpt.	48/A3	intr. Lucernei	56/B3
str. Licurg	47/A2	str. Lucernei	56/B3
intr. Licurici	47/A3	str. Luchian Ștefan, pictor	47/A2
str. Liliacul Alb	68/A1	str. Lucieni	50/A3
str. Liliacului	24/A2	str. Lucifer	66/A1
str. Limanul Corbului	67/B3	str. Luciu Petre	58/A1
str. Limanului	22/B3	str. Ludescu Stoica	34/A3
str. Limpejoarei	23/B3	str. Luduș	33/A2
intr. Liniei	43/A3	str. Lugoș	34/A3
str. Liniei	42/B3; 43/A3,B3; 44/A3	intr. Lugojana	59/A2
str. Liniștei	33/A1	str. Luică	68/A3,B3; 69/A3
str. Linotipului	36/B2	intr. Luicu Vasile, plt.	47/B2
str. Linteș Petre, lt.	56/B1	str. Lujerului	44/A3
intr. Lintești	56/B2	str. Luminei	47/A1
str. Linului	48/B1	str. Luminișului	68/B1
str. Lipății Dinu	35/B2	str. Luminiței	37/B2
aleea Lipănești	60/B2	str. Luminoasă	68/A2,B2
str. Lipova	45/B2	str. Lunca Banului	59/A2
str. Lipsani	46/A3,B3	aleea Lunca Bărzesti	69/B1
str. Lipșa	67/A1	Drum Lunca Bisericii	60/B3
str. Lirei	47/B2	aleea Lunca Bradului	60/A1
str. Lisabona	35/A3,B3	str. Lunca Bradului	59/B1
str. Lister, dr.	45/B3	aleea Lunca Cernei	54/B1
intr. Liteni	45/B1	Drum Lunca Cetății	60/A3,B3
intr. Literei	60/A2	Drum Lunca Corbului	61/A3
str. Litografiei	66/B1	Drum Lunca Dochiei	60/A3
str. Litoralului	37/A1	Drum Lunca Dunării	59/B3
str. Litovoi Voievod	36/B3	aleea Lunca Florilor	37/A3
str. Lița	23/B3	Drum Lunca Ilvei	60/B3
str. Livada cu Duzi	58/A2	Drum Lunca Jariștei	60/B2,B3
str. Liveni	57/A1	Drum Lunca Mare	60/B3

L

S.C. EURO EXPERT SRL

DENUMIRE STRADA	ZONA / SUBZONA	DENUMIRE STRADA	ZONA / SUBZONA
L			
Drum Lunca Mărcuşului	60/B2,B3; 61/A2,A3	Pas. Majestic	46/B2
Drum Lunca Merilor	60/A3	str. Malcoci	56/B2
aleea Lunca Moldovei	60/A1	intr. Maliuc	37/B1
str. Lunca Mureşului	59/B1	str. Maliuc	37/B1
intr. Lunca Nouă	79/B1	str. Maltopol	45/B1
Drum Lunca Ozunului	60/B3	Drum Malu cu Flori	60/A3
Drum Lunca Priporului	60/B3; 71/B1	str. Malu Mare	22/B2
Drum Lunca Prutului	60/B3	str. Malu Mic	12/B3
Drum Lunca Rateş	61/A3	Drum Malu Mierii	60/A3; 71/A1
Drum Lunca Sătească	60/B3	Drum Malu Rosu	60/A2,A3
aleea Lunca Siretului	54/A1,B1	Drum Malu Spart	60/A3
Drum Lunca Târnavei	60/B3	str. Malului	37/B3
Drum Lunca Veche	60/A3,B3; 71/B1	str. Malva	60/A3
Drum Lunca Vişagului	60/B3	str. Mamaia	23/A1,B1
intr. Luncani	45/B1	intr. Mandarinei	47/B1
str. Luncii	31/B2	str. Mandolinei	23/A3; 33/A1
aleea Luncşoara	47/A1,B1	str. Mandrea Gheorghe, arh.	48/A2,A3
str. Luncşoara	47/B1	str. Manea Gheorghe	58/B1
aleea Lunguleţu	47/B2	intr. Manea Şerban	55/B2; 56/A2
str. Lunii	47/A2	intr. Mangalia	56/B3
str. Luntrei	36/B2	str. Manganului	68/B1
str. Luntreni	55/B3	Bd. Maniu Iuliu	41/B2; 42/A2, B3; 43/A3, B3; 44/A3,B3
str. Lupoaipei	67/B1	str. Manolache Vornicul	35/B1
str. Lupşanu	50/A3,B3	str. Manolescu Grigore	34/B3
Bd. Luptătorilor	23/A3,B2	intr. Manolescu Ion	43/B3
Drum Luptătorilor Antifascişti	66/A1	str. Manolescu Nicolae, dr.	45/B3
intr. Luptătorilor Antifascişti	66/A1	str. Manoliu Pompiliu, slt.	48/A2
str. Lupu Dionisie	46/B1,B2	str. Manu Gheorghe, g-ral	46/A1
str. Lupu Gheorghe, g-ral	57/B2	str. Manu Victor, lt.	48/A2
str. Lupu Vasile	24/A2	intr. Manuscrisului	22/A3
str. Lutehrana	46/A2	str. Maramureş	45/B2
str. Macarie Cântăreţul	46/A1	str. Maratonului	43/A2
str. Macarovici George, g-ral	56/A1	str. Marc Aureliu	68/A1
str. Macazului	48/B2	str. Marconi Guglielmo, ing.	46/B3
Pasaj Macca	46/B3	str. Marcu Ion, serg.	44/A3
str. Macedonia	45/B2	str. Marcu Mihaela Ruxandra	44/B3
intr. Macedonski Alexandru	46/B1	str. Marcus Manole	25/B1,B2
str. Macelariu Horia	24/B2; 25/A2	str. Mareş Scarlat, lt.	58/B2
str. Macului	32/B1	intr. Margareta	47/A2
str. Madgearu Virgil	25/A3	str. Marginei	33/A1
str. Madrid	35/B3	str. Marin Constantin	67/B2
str. Madrigalului	24/A1,A2	str. Marin Ion, sold.	36/B1
str. Magatti Alexandru, sold.	48/A3	str. Marin Marin, sold.	59/A3
str. Magheri Ştefan, erou	22/B3	str. Marin Nicolae, sold.	50/B3
Bd. Magheru Gheorghe, g-ral.	46/B1,B2	str. Marinarilor	24/B2; 25/A2
str. Magnetului	50/A2,A3	str. Marinescu Costache	34/A3
str. Magneziului	27/A3	str. Marinescu C-tin, lt. col.	55/B1; 56/A1
str. Magnoliei	37/A2,A3	str. Marinescu Dumitru	48/A2
str. Maica Alexandra	34/B3	Bd. Marinescu Ghe., prof. dr.	45/A2,A3
str. Maica Domnului	36/A3	str. Marinescu Nicolae, frt.	68/B1
str. Maica Teofana	22/A3	str. Marinescu Petre	56/B1
str. Maiorescu Ion	47/B1	intr. Marinescu Ştefan, lt.	44/B2
str. Maiorescu Titu	47/B1	str. Marmurei	22/B3; 32/B1
str. Maiorului	36/A2	str. Martin Teodor	15/B3

M

DENUMIRE STRADA	ZONA / SUBZONA	DENUMIRE STRADA	ZONA / SUBZONA
M			
aleea Masa Tăcerii	54/A1	str. Mărgeanului	56/A2,A3
str. Masaryk Thomás	46/B2	intr. Mărgelelor	43/A2
str. Mașina de Pâine	36/B3	str. Mărgelelor	43/A2
str. Matic Gheorghe, sold.	35/B3	intr. Mărgineni	79/A1
str. Mateescu Cristea	36/B2,B3	str. Măriuca	69/B2; 70/A2
str. Mateescu Nicolae	45/A1	str. Mărtinești	59/A3
str. Mateevici Alecu	48/A2	str. Mărtșor	58/A3; 69/A1
str. Matei Constantin	57/A3	str. Mărului	60/A3
intr. Matei Elina Voievod	47/B2	str. Măslinului	32/B1
str. Matei Elina Voievod	47/B2	str. Mătășari	47/B2
str. Matei N. Dumitru, serg.	35/B2	intr. Măncu	67/B1
str. Matei Voievod	47/B2; 48/A2	str. Măndrești	67/A1,A2
str. Mateiașului	68/A1	intr. Măndriei	43/B1
aleea Mateloților	24/B3	intr. Mântuleasa	47/A2
str. Mavrogheni Nicolae	46/B3	intr. Mântuleasa	47/A2,A3
str. Mazilu Theodor	67/A1	str. Mănzului	33/A2
str. Măcelari	47/A1	str. Mărșă	23/B3
str. Măceșului	69/B3; 70/A3	intr. Mecanicilor	43/B2
str. Măcrișului	37/B2	intr. Mecet	47/B2
aleea Mădărași	60/A2	str. Mecet	47/B2
str. Măghiranului	68/A1	str. Medaliei	27/B3
str. Măgirești	45/B1	str. Medeleni	47/B3
str. Măgura Codlei	66/B1	str. Medelnicerului	34/B2
str. Măgura Florilor	33/B3	str. Medianeii	37/B2,B3
str. Măgura Mare	50/A2,A3	str. Mediaș	22/A3
str. Măgura Odobești	33/B2,B3	str. Meditației	24/A1
str. Măgura Slătioarei	34/A2	str. Medrești	32/A1,B1
str. Măgura Văii	36/B1	str. Mehadia	33/A3
aleea Măgura Vulturilor	47/B1; 48/A1	str. Mehedinți Simion	33/B3
str. Măgura Vulturilor	48/A1,A2	str. Meiului	50/A2,A2
str. Măgurei	68/A1	str. Melinești	68/B1
str. Măguricea	25/B3; 35/B1	str. Melodiei	38/A1
intr. Măguricea Nouă	25/A3	intr. Memoriei	36/B1
str. Măicănești	23/A2,A3	str. Mendeleev D. I.	46/B1,B2
str. Mălinului	43/B3	str. Mențiunii	27/A3; 37/A1
str. Mălureni	50/B3; 61/B1	str. Menuetului	24/B3
intr. Mămulari	46/B3	intr. Merelor	44/A1
str. Mămulari	46/B3	intr. Mereuță Mihail	25/A1,A2,B2
aleea Mănăstirea Agapia	60/A3	str. Meridianului	70/A3
intr. Mănăstirea Bistrița	34/A3	str. Merișan	68/B3
str. Mănăstirea Dealu	22/B2	str. Merișani	67/B1
Drum Mănăstirea Govora	43/B1	str. Merișescu Constantin, cpt.	37/B2
str. Mănăstirea Horezu	34/A3	str. Meseriașilor	55/B1,B2
str. Mănăstirea Neamț	34/A3	str. Mesteacănului	22/B3
str. Mănăstirea Putna	34/A3	str. Mestecaniș	66/A1
Drum Mănăstirea Văratec	43/B1	str. Meșterul Manole	47/B3
str. Mănescu Constantin	57/A3	intr. Metalului	58/B1
Piata Mărăcineanu Walter, cpt.	46/A2	Bd. Metalurgiei	69/B3; 80/B1; 81/A1
Drum Mărăcineni	53/B2,B3	aleea Meteorologiei	14/B3
str. Mărășescu Ion, lt. av.	34/A2	str. Mexic	35/A3
Bd. Mărășești	57/B1; 58/A1	str. Mezeș	22/B3
str. Mărășoiu Gheorghe	35/A2	str. Mică	37/B1
Bd. Mărăști	34/B1,B2	str. Michelet Jules	46/B1
str. Mărgăritarelor	47/A1	intr. Miciurin V.I.	34/B2

DENUMIRE STRADA	ZONA / SUBZONA	DENUMIRE STRADA	ZONA / SUBZONA
M			
intr. Micle Veronica	45/B1	str. Miron Cristea, mitropolit	57/B1
str. Micle Veronica	45/B1	str. Mironiuc Vasile	34/B3
str. Micșunele	28/B2; 29/A2	str. Miroslavei	55/B1; 56/A1
str. Micu-Klein Samuil	34/A3	str. Miruței	22/A2
str. Miculescu Constantin	57/A1,A2	str. Missail Gheorghe	34/A2,A3
Drum Midia	66/A1	intr. Mistrețului	55/A2
intr. Mieilor	48/A2	str. Mișcă Petre, cap.	56/A2
str. Mieilor	48/A2,A3	str. Mitropolit Andrei Șaguna	23/A2
str. Miercani	22/B2; 23/A2	str. Mitropolit Antim Ivireanu	46/A3,B3
str. Miercurea Ciuc	66/B1; 67/A1	str. Mitropolit Dosoftei	57/A2
str. Migdalului	32/B2; 33/A2	str. Mitropolit Filaret	57/A1
Șos. Mihai Bravu	47/B1,B2; 48/A2,A3; 58/B2; 59/A1	str. Mitropolit Grigore	57/A2
str. Mihai D. Stan, serg.	56/B3	str. Mitropolit Iosif	57/A2
str. Mihai Viteazul	22/B2	str. Mitropolit Nifon	57/A1
str. Mihai Vodă	46/A3,B3	str. Mitropolit V. Costache	57/A2
str. Mihailă Radu, sold.	35/B3	str. Mitropolit Varlaam	22/B2; 23/A2
Bd. Mihalache Ion	34/A2, B2, B3	str. Mițari	56/B3
str. Mihale Stelian, sold.	60/A2	str. Miulești	56/A3
str. Mihăileanu Ștefan	47/A2	intr. Miului	58/A1
str. Mihăileni	23/B3	str. Mixandrei	68/A2,B1
str. Mihăilescu Vintilă	33/B3	aleea Mizil	60/B3
str. Mihăilescu-Brăila Ștefan	25/B1; 26/A1,A2	str. Mizil	60/B2,B3
str. Mihnea Vodă	57/B1	str. Mizileni	56/A2
Bd. Mihu Iulian	25/A1,A2,B1,B2	aleea Mladinovici Dragoș	69/A2
str. Milcov	33/B2	str. Mladitei	34/A2
Bd. Milea Vasile	44/B2,B3; 45/A2	str. Moangă Vasile, cpt.	55/B1; 56/A1
str. Mileanca	50/B3	str. Moara Roșie	57/A3
str. Miletin	47/B3	str. Mocăncuței	57/B2
str. Militaru Stoian	57/B3; 68/B1	str. Moceanu Gheorghe	35/A2
str. Mille Constantin	46/A2,B2	str. Modestiei	33/A1
str. Millo Matei	46/A2,B2	str. Modoran Ene, sold.	56/A2
str. MIMOZEI	32/B1	str. Modrogan	35/A3
intr. Mina Gheorghe, sold.	47/B2	intr. Moeciu	35/A1,B1
str. Mincă Dumitru, sold.	68/B1; 69/A1	str. Moeciu	35/B1
str. Mincu Ion, arh.	34/B3; 35/A3	str. Moga Alexandru, slt.	47/A3
str. Minerilor	37/A2,A3	str. Mogoș Vornicul	47/A2,B2
str. Minervei	33/A1	str. Mohor Vasile, sold.	33/A3
str. Miniș	60/A2	str. Mohorului	43/A3
str. Minodora	43/B3	str. Moigrad	35/A1
str. Minovici Nicolae, dr.	24/B3	aleea Moinești	43/A3
str. Minulescu Ion	58/A1,A2	intr. Moinești	54/A1
intr. Miorița	44/B2	str. Moinești	43/A3,B3
str. Miorița	44/B2	str. Moise Constantin, serg.	44/A3
str. Mirăslău	58/A2	str. Moise Nicoară, prof.	47/B3
str. Mircea cel Bătrân	55/B3; 56/A3	str. Moisei	33/B3
str. Mircea Petre, cpt. av.	34/A1,A2	str. Moisil Grigore	36/A2
Bd. Mircea Vodă	47/A3; 58/A1	str. Moldoveanu Anghel	68/A3,B3
str. Mircești	33/B1,B2	str. Moldoveanului	67/B1
str. Mirea Demetrescu, pictor	34/B2	str. Moldovei	22/B3; 23/A3
aleea Mirea Luiza Mioara	69/A1	str. Moldoveni	68/B2
str. Miresmei	48/A1	aleea Moldovița	69/B2
str. Mirinescu Mihail, dr.	45/B3	str. Moldovița	69/B2
intr. Mirodeniei	43/B3	str. Molière	35/A2
str. Miron Costin	45/B1	intr. Monahului	47/A1

S.C. EURO EXPERT SRL

DENUMIRE STRADA	ZONA / SUBZONA	DENUMIRE STRADA	ZONA / SUBZONA
M			
intr. Moneasa	46/A1,B1	str. Munții Apuseni	44/B1
str. Monetăriei	35/A3	str. Munții Buzăului	38/A1
str. Monnet Jean	35/A2	str. Munții Carpați	56/A3; 67/A1
str. Monolitului	58/B2	str. Munții Gurghiului	44/B1
str. Montana	55/B1; 56/A1	str. Munții Mehedinți	50/B3
P-ța Montreal	34/B1	str. Munții Tatra	46/A1
str. Monumentului	47/A1	str. Munților	43/B3
str. Mora Grigore, dr.	35/A2,A3	str. Murelor	33/A2
Șos. Morarilor	49/A2	str. Mureș	33/B2
str. Moraru F. Ștefan, serg.	55/B3; 56/A3	str. Mureșana	59/A2
str. Moraru Octavian, sold.	35/A2	str. Mureșanu Andrei, poet	35/A3
aleea Moreni	59/A2	str. Mureșeni	50/B3
str. Morilor	58/A1,A2	intr. Murfatlar	32/A1
str. Moroeni	37/B1,B2; 38/A1	str. Murgeni	48/B3
intr. Moroiu Eliza	46/A3	str. Murgescu Ion, amiral	48/A1
str. Morțun I.	58/B1	str. Murgoci Munteanu George	57/A1
str. Moruzeștilor	57/A3	str. Murgu Eftimie, prof	47/B3
aleea Moruzzi Voievod Alexandru	58/B1	Drum Murgului	59/A1,B1
str. Moruzzi Voievod Alexandru	58/A1,B1	str. Murguța	43/B3
str. Moscului	56/B3; 57/A3	intr. Murmurului	35/A1
aleea Mostiștea	59/B2	intr. Muscă Nicolae	56/B3
intr. Mostiștea	68/A3	aleea Muscă Vasile	67/B1
str. Moș Adam	56/A2	str. Musicescu Gavriil	35/A2
intr. Moș Ion Roată	50/B2,B3	str. Mușat Constantin, serg.	56/B2; 57/A2
intr. Moș Nicolae	68/B3	P-ța Mușatescu Tudor	46/A2
Calea Moșilor	46/B2,B3; 47/A1,A2:B1	str. Mușatinilor	68/A1
str. Moșoaia	69/B3	intr. Mușcatei	59/A1,B1
str. Motrului	57/B3	str. Mușceleanu Grigore, dr.	68/B3
str. Moților	58/B2	str. Mușetești	25/B3
str. Moțoc	56/A1,A2	aleea Muza Adormită	54/A1
Drum Movila	66/A1	str. Muzelor	57/B1
str. Movilă Ion	47/A1	P-ța Muzeul dr. Minovici	24/B3
intr. Movilelor	43/A2	str. Muzeul Zambaccian	35/A3
intr. Moviliței	23/A3,B3	str. Muzicuței	24/B2
str. Moviliței	23/A3,B3	str. Nacu Constantin	46/B2
str. Moxa Mihail	46/A1	str. Nada Florilor	36/B2,B3
aleea Mozaicului	48/B2; 49/A2	intr. Nadeș	12/B2,B3
str. Mozart Wolfgang Amadeus	35/B2,B3	str. Nadeș	12/B2,B3
str. Mrenei	48/B1	str. Naipu	56/A3; 67/A1
str. Mucenicul Becheru	56/B3	str. Nalbei	48/B2
str. Mugur Mugurel	58/A1,B1	str. Nandru	54/A3
str. Muguraș	57/B2	str. Nanu-Muscel Ioan, dr.	45/B3
intr. Mumuleanu Barbu, poet	46/B1	str. Napoca	24/A3
intr. Muncii	49/A2	P-ța Napoleon III	35/A3
str. Muncitorului	54/A3	Bd. Nasta Alexandru	15/A2,A3
str. Muniției	44/A2	str. Natatiei	23/B2,B3
str. Munteanu Francisc	25/B2; 26/A2	str. Naturaliștilor	22/A3
str. Munteanu Vlad	15/A3	Bd. Națiunile Unite	46/A3
Drum Muntele Găina	14/A1,A2	P-ța Națiunile Unite	46/B3
str. Muntele Lung	69/B3; 70/A3	str. Navigatiei	33/A1
str. Muntele Mare	70/A3	intr. Navigatorilor	35/B1
str. Muntenescu Ion, av.	35/B3	str. Nazarcea	22/B2
str. Munteniei	22/B2,B3; 23/A3	str. Năbucului	56/A1
intr. Muntii Gutinului	24/A1,A2	str. Nămăești	32/B1

N

DENUMIRE STRADA	ZONA / SUBZONA	DENUMIRE STRADA	ZONA / SUBZONA
N			
intr. Năruja	68/A3; 79/A1	aleea Niculițel	69/B2
str. Năsaud	56/B2; 57/A1,A2	intr. Nisetrului	49/A1
str. Năstase Pamfil, serg.	46/B1; 47/A1	str. Nisipari	25/A3; 35/A1
str. Năvalnicului	67/B1	Drum Nisipoasa	25/B1,B2,B3; 26/A1
str. Năvodari	35/A1	str. Nistor Ion	46/B2,B3
str. Năzuinței	48/A3	str. Nița Ion, plt.	48/B1
str. Neagoe Teodor, slt.	22/A2,A3	str. Niță Ene, sold.	37/B1,B2
str. Neagoe Vodă	24/B2	str. Nițu Vasile, serg.	69/A1,B1
str. Neagota	36/B1	str. Nivelării	67/A1
str. Neagu Andrei	50/B3	str. Noica Constantin	45/B2
str. Neagu Florea, sold.	35/B2	intr. Nopții	34/B3; 35/A3
str. Neajlovului	23/B2	Șos. Nordului	25/A3; 35/A1
str. Neamului	22/B3	str. Nottara Constantin	58/B1; 59/A1
intr. Neatâmării	23/A3	str. Novaci	56/A1,A2
str. Neatâmării	23/A3,B3	str. Nucetului	68/B1
str. Neculce Ion	34/B3	str. Nucșoara	33/A3
str. Neculuță D-tru Theodor, poet	48/A2	str. Nucului	58/B2
str. Nedeia	57/A3	str. Nufărul Galben	67/B3; 68/A3
str. Nedelcu Ilie, cpt.	55/B2; 56/A2	str. Nuferilor	24/A2
str. Nedelcu Ion, plt.	59/A1,A2,B2	str. Nuțu Anghel	68/A3
str. Nedeleanu Ion, serg. maj.	56/A1,A2	str. Nuțu Ion, serg.	45/A3; 56/A1
Drum Nefliului	66/B2,B3	str. Nuvelei	23/A3; 33/A1
str. Negel Gheorghe, lt.av.	56/A1	str. Oaie Ion, erou	68/A1
str. Negoiu	47/B3	Bd. Oaspeților	24/A1
str. Negostina	50/B3; 61/B1	str. Oastei	22/B3
intr. Negri Costache	45/B3	str. Oașului	22/B2
str. Negri Costache	45/B3	str. Obcina Mare	55/B1
aleea Negru Vodă	46/B3	aleea Obcina Mică	55/B1
str. Negruzzi Iacob	45/B1	str. Obedenaru Mihail, dr.	45/B3
str. Negulescu Petre, lt.	37/A1	str. Obleților	48/B1
str. Negulescu Ștefan	35/B3	intr. Oboga	43/A3
str. Negulici Ion, pictor	35/A2	intr. Oboiului	42/B3
str. Negureni	69/A1	str. Obolului	58/A3; 69/A1
str. Negustori	47/A2,A3	str. Oborul Nou	47/B1
str. Nehoiași	68/A1	Bd. Obregia Alexandru	69/A2,A3
aleea Nehoiu	70/A3; 81/A1	str. Occidentului	46/A1
str. Nemira	38/A1	str. Oceanului	25/B3
str. Nenciu Petre	56/B3	str. Ochișoru	37/A1
str. Nenițescu Costin	43/B3	intr. Ochiuri	45/A2
intr. Neptun	66/A1	str. Ocna Mureș	22/B2
str. Neptun	66/A1,B1	str. Ocna Sibiului	25/A2,A3
str. Nera	54/B1	str. Ocolului	47/A1
str. Nerva Traian	58/A1	str. Octavian	58/A2
intr. Nestorel	58/A1	Șos. Odăi	12/A3,B2;13/A2,B1;14/A1
str. Niagara	33/A1	str. Odei	68/A3,B3; 69/A3
str. Nicodim	43/A3; 54/A1	str. Odgonului	43/B3
str. Nicolae Tudor	48/A3	str. Odihnei	67/A1
str. Nicolau S. Ștefan, prof. dr.	48/A3	str. Odoarei	57/A1
str. Nicoleanu Nicolae	12/B3	intr. Odobești	59/B1
str. Nicolinei	68/B1	str. Odobești	59/B1
str. Nicopole	57/B2	str. Odorhei	36/B3
intr. Nicorești	46/B1	str. Ofrandei	56/B3
str. Niculescu Iosif	56/B2	str. Ogorului	68/A1
str. Niculescu Romulus Bazar, lt.	48/A2	intr. Ogradei	68/A2

DENUMIRE STRADA	ZONA / SUBZONA	DENUMIRE STRADA	ZONA / SUBZONA
O			
str. OGREZENI	56/B3	str. Oteteleşanu Ion	46/B2
str. OINEI	23/B2	str. Ottoi Călin, dr.	48/A2
str. OITUZ	37/A1	str. Otulescu Scarlat	57/A1
str. OIŢELOR	57/B1	intr. Oţeleni	66/B1
intr. OJOGULUI	68/A2,A3	str. Oţelul Roşu	57/A3
str. OLAH TIBERIU	25/B1,B2	str. Oţetari	46/B2
str. OLANELOR	36/B1	str. Ovăzului	37/A1
str. OLARI	47/A2	intr. Ovidiu, poet	57/A1
str. OLARU ZAMFIR	56/B2	str. Ozana	60/B2
str. OLĂNEŞTI	33/B3	str. Paciurea Dimitrie, sculp.	47/A2
str. OLIMPIADEI	48/A1	str. Padeşu	57/B3; 15 /
str. OLIMPULUI	57/B1	str. Padina	14/B2; 15/A2,B2
str. OLTARULUI	47/A2	str. Padina Roşie	37/A2
str. OLTEANU, sold.	56/A3,B3	str. Paharnicul Turturea	37/A3; 48/A1,B1
str. OLTENI	47/B2	str. Paharnicului	34/B2,B3
str. OLTENIEI	22/B2; 23/A3	str. Pajiştei	58/A3
Şos. OLTENIŢEI	57/B3; 69/A1,B1; 70/A2,B2; 82/B1	aleea Pajurei	24/A3
str. OLTEŢULUI	36/A2	str. Pajurei	23/B3; 24/A3
str. OLTINA	56/A2,A3	str. Palade Gheorghe	47/A1
str. OLTULUI	56/A3; 67/A1	str. Palanca	37/B2
str. OMĂTULUI	66/A1	str. Palatul Justiţiei	46/B3
str. OMULUI	23/B2,B3	str. Paleologu	47/A2,A3
str. ONCESCU NICOLAE	33/B3	str. Palisandrului	23/A2
str. ONCIUL DIMITRIE	47/A2	Bd. Pallady Theodor	60/A2,B2; 61/A2,B3
str. OPAINEZ	36/A2,A3	intr. Palmacului	37/B3
str. OPERETEI	46/A3	intr. Palmierului	47/B1
str. OPREA ILIE	68/A3,B3	str. Palota	68/A2
str. OPREA ISTRATE	67/B1	str. Paltinilor	67/B1
str. OPRÎŞ ILIE, mr.	57/B3; 68/B1	str. Pană Gheorghe, erou	61/B1
str. ORADEA	36/B3	str. Panciu	23/A2,A3
str. ORAVIŢA	69/B3	Şos. Panduri	45/A3,B3
intr. ORĂŞŢIE	68/B3	str. Panerului	67/B2
str. ORĂŞŢIE	68/A3,B3	str. Pangratti Emil, ing.	35/A2,A3
str. ORBESCU DIMITRIE	46/B1; 47/A1	str. Pann Anton	47/A3
str. ORDINEI	55/B3	str. Panselelor	70/A2
str. ORGU TĂNASE	70/A3	str. Pantazi Florica	37/B3; 48/A1
Şos. ORHIDEELOR	45/A1	aleea Pantelimon	49/B1,B2
str. ORIIV	50/B3; 61/B1	Şos. Pantelimon	48/A1, B1, B2; 49/A2,B2
str. ORION	66/A1,B1	str. Panterei	56/A1
str. ORLANDO	46/A1	intr. Panţăru Ion, serg.	47/B2
str. ORLEANU PAUL, dr.	46/A3	str. Panu Anastasie	58/A1
aleea ORNAMENTULUI	69/B2,B3	str. Papahagi Pericle	61/A2,A3
str. ORŞOVA	43/B1,B2; 44/A2	str. Papazoglu Dumitru, .lt. col.	58/A1
str. ORTACULUI	37/A2	str. Papiu-Ilarian Alexandru	59/A1
str. ORZARI	47/B3; 48/A3	str. Pappia Aristotel	34/A2
str. OSIEI	42/A2	str. Parafinei	43/A3
str. OSIRIS	66/A1	str. Parapetului	23/B2,B3
str. OSLO	35/A3	str. Paraschiv Nicolae	36/B1
str. OSTAŞILOR	46/A2	str. Paraschivescu	68/A1
str. OSTROV	57/A3; 68/A1	str. Parâncea	69/B1
intr. OSTROVENI	66/B1	str. Parângului	33/B1
str. OTESCU ION NONNA	56/A1	str. Parcului	23/B3; 24/A3
aleea OTEŞANI	36/B3	intr. Parfumului	47/A3
str. OTEŞANI	36/B3	str. Parfumului	47/A3

DENUMIRE STRADA	ZONA / SUBZONA	DENUMIRE STRADA	ZONA / SUBZONA
P			
str. Paris	35/A3	aleea Păpușa	14/A1
str. Paroșeni	36/B1,B2	str. Păpușoiului	66/B1
str. Partiturii	43/A2,B2	str. Părăluțelor	43/A2
str. Partizanilor	44/A2	str. Părintele Stăniloae	47/A2
aleea Parva	54/A1,A2	intr. Părului	59/A1
aleea Pasăre Măiastră	54/A1	str. Păsărani	37/B1,B2
str. Pasărea	67/B1	str. Păstorului	36/A2,A3
aleea Pasărea de Aur	54/A1	str. Păstrăvilor	56/B3
aleea Pasărea în Văzduh	53/B1; 54/A1	intr. Pășunilor	68/A2
str. Pascal Aristide	58/B1	str. Pășunilor	67/B2
str. Pascal Cristian, ing.	44/B1	intr. Pătrarului	32/B2
str. Pascale Ștefan, sold.	36/B1	str. Pătrarului	32/B2
str. Pascu Nicolae lt.	59/A2,B2	str. Pătrașcu Vodă	46/B3
intr. Pasteur Louis, dr.	45/B3	str. Pătrășcanu Lucrețiu	49/A2,A3
str. Pasteur Louis, dr.	45/B3	str. Pătru Adrian, slt.	22/A2,A3
str. Pasului	47/A2	str. Pătrulea, ing.	23/A3
aleea Pașcani	54/B1	intr. Pătulenii	67/B1
str. Pașcani	54/B1	str. Pătului	60/A2
intr. Patinoarului	48/A3	intr. Păun D. Vasile	46/A3
str. Patlaginei	58/B2	str. Păun Ilie	68/A1
aleea Patriarhiei	57/B1	str. Păun Nicolae, cap.	56/A3
str. Patrichi Gina	25/B1	str. Păun Petre	56/B3
str. Patriei	46/B3	str. Păun Pincio Ion	48/A2
str. Patriotilor	60/A2	str. Păunașul Codrilor	56/B3; 57/A3
intr. Patrulei	47/B3	str. Păunescu Paltin Ion	47/B3
str. Paulescu Alexandru, lt.	47/B3	str. Păunești	50/A2
str. Paulescu Nicolae	45/A3	str. Păunilor	32/B1
str. Paulina	57/A3; 68/A1	str. Păușa	67/A1
str. Pavel Constantin	68/A1	intr. Pâncota	37/A3
str. Pavezei	37/A3	str. Pâncota	37/A3
str. Pavlov Ivan Petrovici	34/A2	intr. Pângărați	67/B1
str. Pazei	55/B3	str. Părau Nicolae	36/B1
str. Pazon Marin	60/B3	str. Păraul Rece	24/B2
aleea Păcală	58/B2	str. Păraului	67/B1
intr. Păcuraru Avram, cap.	25/B3	intr. Părgarilor	36/A3
str. Pădurarilor	43/A2	str. Părgarilor	36/A3
Drum Pădurea Ciolpani	4/B3;	str. Părjolescu Ion, sold.	50/B3
aleea Pădurea Craiului	59/B1	str. Părvan Vasile	46/A2
str. Pădurea Craiului	59/B1; 60/A1	str. Pecetei	23/B3
str. Pădurea Ghiță	35/B2	str. Pechea	25/A2
Drum Pădurea Mogoșoaia	5/B3;	str. Pechiu Ion, serg.	70/A3; 81/A1
Drum Pădurea Neagră	15/A1,B1	str. Pecineaga	56/A2,B3
Drum Pădurea Pustnicu	5/A3; 15/A1,B1;	str. Pecinișca	66/B3
str. Pădurea Tăuzului	53/B2	str. Peciu Nou	56/B3
str. Pădureni	33/B3	str. Peisajului	37/A2
str. Pădurețu	54/A2	str. Peleaga	57/A3
str. Pădurii	14/A3; 24/A1	str. Peleş	51/A3
str. Păduroiu	69/A1	str. Pelinului	58/B2
str. Păișului	68/B1	str. Pellea Amza	54/A3
str. Păiuș Vasile, lt.	68/B3	str. Peluzei	22/B3
intr. Pălămidei	36/B1	str. Pene Dumitru	60/B2
str. Păltinișului	68/B1	str. Penelului	69/A2
str. Păltinoasa	66/B1	str. Peneș Curcanul	58/B2
str. Păpădiei	48/B3	str. Peneș Dumitru, av.	56/A3

DENUMIRE STRADA	ZONA / SUBZONA	DENUMIRE STRADA	ZONA / SUBZONA
P			
Drum Penteleu	66/B2	str. Piața Amzei	46/A1,A2
str. Pepelea	36/A2	str. Pichetului	67/B1
intr. Pepinierii	55/A2	str. Picturii	69/A2
str. Pera Dumitru	55/B1	str. Piculinei	32/B1
intr. Perelor	43/B2	intr. Pielari	58/A1
str. Pereni	67/B1	Bd. Pieptănari	57/A3
str. Perfecționării	32/B2	Bd. Pierre de Coubertin	48/B2
str. Performanței	43/B2	intr. Piersicilor	44/A1
str. Perinița	66/A2,B2	str. Pietrele Doamnei	44/B1
str. Periș	27/B3; 37/B1	str. Pietrișului	36/B1,B2
aleea Perișoru	60/B2	str. Pietroasa	27/A3
str. Perlea Ionel	46/A2	str. Pietroșelului	50/A2,A3
str. Peroni	68/B1	str. Pietroșița	12/A3
intr. Persicani	67/B1	str. Pieței	23/A3
str. Persicani	67/B1; 68/A1	str. Pillat Ion	47/B3
str. Perșani	68/A3	intr. Pilsudski Josef	46/B1
Prel. Perșu Aurel	69/A3; 80/A1	str. Pinul Alb	35/B2
str. Pescarilor	37/A2	intr. Pinului	33/A2
str. Pescărușului	48/B2	str. Pinului	33/A2
str. Pestera Scărișoara	54/B1	Șos. Pipera	25/B3; 26/A3; 35/A1,B1
str. Peștera Dâmbovicioara	44/A2	str. Piperului	69/B2,B3
intr. Peșterii	47/A1	Drum Pipirig	67/B1
str. Petalelor	67/B1	str. Piramidei	56/A3
str. Petcu Avram, serg.	68/B1	str. Pironașu Ion, serg.	48/A2
str. Petofi Sándor	34/B2,B3	str. Pirotehniei	44/A2
str. Petrache Florea	60/B3	Drum Piscul Cerbului	13/B1
str. Petrașcu Gheorghe	48/A3,B3	str. Piscul Crăsani	42/B2; 43/A2
aleea Petrăchești	43/A2	Drum Piscul Enei	13/A3
str. Petre Petre, serg.	60/B1	Drum Piscul Lung	13/A2, B1, B2
intr. Petrescu Camil	46/B1	Drum Piscul Mare	13/A2
str. Petrescu Constantin Titel	55/A1,A2	Drum Piscul Moșului	13/A3
str. Petrescu Mihail	58/A3	Drum Piscul Muntelui (Vf. Berivoiu Mare)	12/B3; 13/A2,A3,B2
str. Petrescu Șerban, lt. av.	35/A2	Drum Piscul Nou	13/B2,B3; 14/A2
str. Petrescu Zaharia, dr.	45/A3	Drum Piscul Pietrei	13/B3
Șos. Petricani	26/B2,B3,36/B1,B2	Drum Piscul Radului	13/A3,B3; 23/A1
Bd. Petrița	12/A3	str. Piscul Răchitei	58/B2,B3
str. Petrilova	69/B3	Drum Piscul Reghinului	13/B2
str. Petrini Galați Mihail, dr.	45/A3	Drum Piscul Sadovei	23/A1
str. Petrolului	69/A2	Drum Piscul Scoarței	23/A1
str. Petroșani	66/B1	Drum Piscul Vechi	23/B1
str. Petru Cercel	57/B1	Calea Piscului	58/A2,A3
str. Petru mr.	34/A3,B3	str. Piscului	58/A2
str. Petru și Pavel	22/B2,B3	str. Pisoni, ing.	45/A1,B1
str. Petru Vodă	56/A3	str. Pitar Moș	46/B2
str. Petuniei	43/A3	str. Pitești	66/B2
str. Philippide Alexandru	46/B1	str. Pițpalacului	67/B1
str. Piatra Albă	67/A1	intr. Pitulicii	43/B2
str. Piatra Craiului	44/B1	str. Pivnicerului	34/B2,B3
aleea Piatra Mare	37/A2	intr. Placajului	37/A2
str. Piatra Morii	23/B3	Drum Plaiu Câmpinei	23/B1
str. Piatra Neamț	66/B1; 67/A1	Drum Plaiu Cornului	23/B1
str. Piatra Olt	66/B2	Drum Plaiu Nucului	23/B1
str. Piatra Roșie	43/B3	Drum Plaiu Șarului	23/B1
str. Piatra Șoimului	66/A1	str. Plaiul Foi	70/A3

DENUMIRE STRADA	ZONA / SUBZONA	DENUMIRE STRADA	ZONA / SUBZONA
P			
str. Plaiul Muntelui	22/B3	str. Poetului	32/B1; 33/A1
intr. Plaiului	68/B3	str. Poeziei	37/B1,B2
str. Planetei	43/B1	intr. Pogănești	68/B3
str. Plantelor	47/A2,B2	str. Pogoanele	68/B3; 79/B1
aleea Platanului	56/A1	intr. Poiana	25/A3
intr. Platinei	68/A3	Drum Poiana Ampoiului	21/A3,B3
intr. Platon	47/B3	str. Poiana Câmpina	44/B3
str. Plaurului	22/B2	aleea Poiana Cernei	44/B3
str. Plaviei	33/A2,B2	str. Poiana Codrului	33/A2
str. Plășoru	68/A1	str. Poiana cu Aluni	37/A2
str. Plăticei	48/B1	Drum Poiana Fagului	21/A3,B3
aleea Plenița	49/A2	str. Poiana Florilor	57/A1
str. Pleșani	56/B3	Drum Poiana Horea	21/B3
aleea Pleșești	49/B3	Drum Poiana Ilvei	21/B3
str. Pleșoianu Elena	34/A2	str. Poiana Lacului	32/B2
str. Pleșoianu Virgil	34/A2,A3	Drum Poiana Largului	21/A3
str. Pleșul	32/B2	aleea Poiana Mare	44/B3
Calea Plevnei	45/A1,B2; 46/A2,A3	Drum Poiana Măgura	22/A3
str. Plivitului	56/A2	intr. Poiana Mărului	68/B3
intr. Plopeni	68/A1	Drum Poiana Mierlei	21/B3; 22/A3; 32/A1
str. Plopeni	68/A1	aleea Poiana Muntelui	54/B1
str. Plopului	22/B3	str. Poiana Narciselor	46/A2
str. Plugariilor	58/A2	Drum Poiana Pietrei	21/B3; 31/B1
str. Plugușor	38/A1	Drum Poiana Sărată	21/B3; 31/B1
str. Plumbuita	36/B1,B2	aleea Poiana Sibiului	44/B3
str. Plutașilor	23/A2	Drum Poiana Târnavei	21/B3; 31/B1
str. Plutei	48/A3	Drum Poiana Trestiei	31/B1
aleea Poarta Albă	43/B3	Drum Poiana Țapulului	21/B3
aleea Poarta Sărutului	54/A1	Drum Poiana Ursului	32/A1,B1
str. Podarului	69/A2	aleea Poiana Vadului	44/A3,B3
str. Podgoria	24/B2	str. Poiana Verde	54/A2
intr. Podoleni	67/B1	str. Poieni	70/A3
Drum Podu Cristinii	32/A1	Bd. Poligrafiei	24/A3; 34/A1,B1
Drum Podu Dâmboviței	32/A1	aleea Politehnicii	44/A2,B2
Drum Podu Doamnei	32/A1	str. Politehnicii	44/A2
Drum Podu Ilfovățului	32/A1,A2	str. Poliției	46/A3
Drum Podu Lacului	32/A1	str. Polizu Elena	49/A2
Drum Podu Pitarului	32/A1	str. Polizu Gheorghe	45/B1
Drum Podu Ursului	32/A1	str. Polizu Ion	49/A2
str. Podul Corbului	37/A3	str. Polonă	46/B1
aleea Podul Giurgiului	68/A2	str. Poloni Victor, dr.	45/B3
str. Podul Giurgiului	68/A2	str. Poloșcă Tănase, sold.	59/B2
str. Podul Înalt	68/B1	str. Polovraci	36/A2
str. Podul Neagului	37/A3	intr. Poltava	31/B1
str. Podul Vadului	37/A3	intr. Pomârla, serg. maj.	69/A1
str. Podul Vărtosului	37/A3	str. Pomârla, serg. maj.	69/A1
str. Podului	22/B1,B2	str. Pomilor	32/B2; 33/A2
str. Poemului	24/B2	Bd. Pompeiu Dimitrie, prof.	26/A3,B3; 35/B1; 36/A1
aleea Poenari	58/A2	str. Pompiliu Eliade	46/A2
str. Poenari	58/A2	str. Poni Petru	45/B1
str. Poenaru Bordea	46/B3	Drum Ponoarele	24/A2
str. Poenaru Petrache	56/B2	str. Pontonierilor	67/B1
str. Poenaru Vasile, frt.	56/B3	intr. Pontonului	36/B3
str. Poenița	67/A1,B1	intr. Pop de Băsești Gheorghe	47/B2

DENUMIRE STRADA	ZONA / SUBZONA	DENUMIRE STRADA	ZONA / SUBZONA
P			
str. Pop de Băsești Gheorghe	47/B2	str. Porumbaru Ion, maior	55/B2; 56/A2
str. Popa Florea, sold.	48/B3	str. Porumbăceanu Ion	36/B2
str. Popa Iancu	37/A3	str. Porumbelului	43/A2
intr. Popa Lazăr	47/B1	str. Porumbescu Ciprian	46/A1
str. Popa Lazăr	47/B1	intr. Porumbilor	44/A1
str. Popa Marin, av.	35/A2	aleea Posada	55/B3
str. Popa Nae	56/B3	intr. Posada	55/B3
intr. Popa Nan	47/B2	str. Posada	55/B3
str. Popa Nan	47/B2,B3	aleea Postăvarul	60/A1
str. Popa Nicolae	37/A3; 48/A1,B1	str. Postăvarul	60/A1,B1
str. Popa Petre	47/A2	str. Postelnicul Stroe	35/B2
str. Popa Rusu	47/A2	str. Postelnicului	34/B3
str. Popa Savu	35/A2,A3	str. Postolache Alexandru, serg.	55/A1,A2
str. Popa Soare	47/A2,A3	str. Poștalionului	80/A1, A2, B2
str. Popa Stoica din Fărcaș	58/B1	str. Poștașului	60/B1; 61/A1
str. Popa Ștefan	57/A3	str. Poștei	46/B3
str. Popa Tatu	45/B1; 46/A1,A2	aleea Potaisa	54/B2
str. Popa Victor Ion	43/B3	str. Potărnicii	49/A1,A2
str. Popa, slt.	56/A2, A3, B3	str. Poteca Eufrosin, prof.	48/A1
str. Popasului	35/B3	str. Poterași	57/B1
str. Popeia Corneliu, col.	56/B1	str. Povernei	46/A1
str. Popescu Alexandru, lt.	60/B1	str. Praga	35/A3
str. Popescu Candiano, g-ral	57/B1,B2	str. Prahova	33/A1
str. Popescu Eremia, cpt.	70/A2	str. Praporgescu David, g-ral	46/B2
intr. Popescu Eufrosina	59/A1	str. Prașilei	68/B1
str. Popescu Eufrosina	59/A1	aleea Pravăț	55/A1
str. Popescu Eugen, maior	43/B1,B2	str. Pravăț	55/A1,B1
intr. Popescu Filofteia	33/B3	str. Preciziei	42/A3,B3
str. Popescu Gheorghe	57/A3	intr. Precupeții Vechi	47/A1
str. Popescu Radu	34/A3	str. Precupeții Vechi	47/A1
str. Popescu Romeo, av.	22/B1,B2	str. Preda Marin	4/A1,A2;
str. Popescu Sever	38/A1	str. Preda, cap.	56/A3
str. Popescu Stoian	33/B3	str. Predeal	37/A3
aleea Popescu Victor, serg. maj.	69/B2	str. Predescu Vasile, serg.	38/A1,B1
str. Popescu-Gopo Ion	56/B1	str. Preocupării	33/A3
str. Popina	56/A3,B3	intr. Preoțescu Gheorghe, cpt.	57/B1
str. Popișteanu av.	33/B1	str. Preoțescu Gheorghe, cpt.	57/B1
str. Popișteanu Cristian	46/B2	str. Prepelicarului	67/B2
str. Popovăț Petre, g-ral	44/B1	str. Prepelitei	47/A1
str. Popovici Andrei, g-ral av.	35/B2	str. Prescurea Valerian	57/B1
str. Popovici Nicolae, elev	56/A2	str. Presei	23/B3
str. Popovici Titus	25/B2	P-ța Presei Libere	34/B1
p-ța Popoviciu Aurel	15/A3	str. Pretorienilor	45/B3; 46/A3
str. Popp Carol de Szathmary	34/B3	aleea Prevederii	60/A2
intr. Popper Maximilian, dr.	47/A3	str. Prevederii	60/A2,B2
str. Popper Maximilian, dr.	47/A3	Bd. Prezan Constantin	34/B2; 35/A2
str. Porojan Nicolae, sold.	56/B3	str. Priboiului	68/B1
aleea Porolissum	37/B2,B3	aleea Pricopan	56/B3
str. Portărești	33/B3; 44/B1	str. Pricopan	56/B2,B3
str. Portița	67/A1	str. Pridvorului	58/A2,A3
str. Portocalelor	45/A2	str. Prieteniei	48/A3
str. Porțile de Fier	37/B1	str. Prigorilor	50/A3; 61/A1
str. Porumbacu	33/B3	Bd. Primăverii	35/A2
str. Porumbaru Emanoil	35/A2,A3	str. Principatele Unite	57/B1

S.C. EURO EXPERT SRL

DENUMIRE STRADA	ZONA / SUBZONA	DENUMIRE STRADA	ZONA / SUBZONA
P			
str. Prinosului	58/A3; 69/A1	str. Racoviță Emil	69/A2,B2,B3
aleea Priporului	35/A1	str. Racoviță Felicia	45/A3
str. Pripu Gheorghe, sold.	25/B3	str. Radarului	67/A1
str. Prisaca Dornei	60/A1	str. Radna	44/B1; 45/A1
intr. Prispei	51/A3	str. Radovanu	37/A2
intr. Pristolului	47/A3	str. Radovici Ion, dr.	45/A2
aleea Privighetoriilor	14/B2; 15/A2,B3	str. Radovici Șt. Alex., g-ral	47/A1
str. Producției	22/B2	str. Radu Constantin, cpt.	68/A1,A2
str. Profesorilor	57/B1	str. Radu de la Afumați	47/A1
str. Progresul	56/A1,B1,B2; 57/A2	str. Radu Dragoș, cpt.	22/A2,A3
str. Proletarului	22/B2,B3	str. Radu Gheorghe, plt.	60/A2,B2
str. Prometeu	25/A3,B3	str. Radu Vodă	57/B1; 58/A1
str. Promoroacă	25/A2	str. Radului	68/B1
str. Propășirii	22/B3	str. Rafael Sanzio	47/A2
str. Prosperității	43/A2	str. Rafiei	68/A1
intr. Protonilor	45/A1,B1	str. Rahmaninov Serghei V.	35/B1,B2
Bd. Protopopescu Pache	47/A2,B2	P-ța Rahova	56/A3
P-ța Protopopescu Pache	47/A2	Calea Rahovei	56/A3,B1; 57/A1
str. Protopopescu Ștefan, av.	35/B2	str. Raiciu Mihalache	32/A1
str. Prudenței	38/A1	str. Rainer I Francisc, prof. dr.	45/A3
str. Prunaru	33/B3	str. Rallet Dimitrie	50/B3
intr. Prundeni	66/A1	str. Rampei	49/B3
str. Prundeni	66/A1,B1	str. Ramura Jiului	54/A2
aleea Prundului	56/A3	str. Ramuri Tei	36/A2
str. Prunilor	67/B1	str. Ranetti Gheorge	44/B2
intr. Prunișor	66/A1	str. Rarău	58/B1
str. Puccini Giacomo	35/B2	str. Rareș Petru	45/B1
str. Pucheni	56/A3; 67/A1,A2	str. Rarișlei	37/B1
str. Puiandrului	38/A1	str. Rașovița	48/B3
intr. Puietilor	28/A3	str. Rațiu, dr.	45/B1
str. Puietilor	28/A3	str. Razelor	22/B3
str. Puișor	56/B1	str. Răăcinei	56/B3
intr. Punții	44/A1	str. Răbojului	69/A1
str. Pupitrului	50/B3	str. Răcari	59/A2
str. Pușcariu Ion	57/B2	str. Răcăciuni	67/A1
str. Pușcașului	34/A2,A3	str. Răcățău	50/A2
str. Pușkin Alexander	35/A2	str. Răchitașului	66/B1
str. Putna	43/B1	aleea Rădășeni	56/A2
str. Puțul cu Plopi	46/A2	str. Rădiței	56/B1
str. Puțul cu Roată	47/B3	str. Răducanu Cristea	68/A3
str. Puțul cu Tei	57/B3; 68/B1	str. Răducanu Grigore	34/B3
str. Puțul de Piatră	46/A1	str. Rădulescu Drumea	57/B1,B2
str. Puțul lui Crăciun	33/B1	str. Rădulescu Mușat	56/B3; 57/A3
str. Puțul lui Zamfir	35/A3,B3	str. Rădulescu Polixenia	37/B1
str. Quinet Edgar	46/B2	str. Rădulescu-Motru C-tin	58/A2
P-ța Quito	35/A3	str. Răduță Gheorghe, sold.	49/B1,B2
str. Rabat	35/A3	str. Răileanu Nistor	38/A1
str. Rachetei	56/A2	str. Rămășagulului	68/B1
str. Racordării	22/A3,B3	aleea Râmnicu Vâlcea	59/A1
intr. Racoș	67/A1	str. Râmnicu Vâlcea	59/A1,A2
str. Racotă Nicolae	34/B2	str. Rămurele	12/A3
str. Racoțeanu Ion, mr.	47/B3	str. Răsadniței	31/B1,B2
str. Racoviță Dimitrie	47/A2	intr. Răsadului	25/A3
aleea Racoviță Emil	69/B2	str. Răsăritului	43/B3

R

DENUMIRE STRADA	ZONA / SUBZONA	DENUMIRE STRADA	ZONA / SUBZONA
R			
str. Răscoala 1907	37/A2	str. Reșița	68/B2,B3
str. Răspântiilor	46/B1	aleea Reșița "A"	68/B2
str. Răsuri	47/A1	aleea Reșița "B"	68/B2
str. Răsvani	50/A3	aleea Reșița "C"	68/B2
intr. Rășchița	35/A1	aleea Reșița "D"	68/B2
str. Rășinari	60/B1	str. Retezatului	44/B1
str. Răușeni	37/A3	str. Retortei	22/B2
intr. Răzeșu	24/B2	intr. Reveriei	44/A3
intr. Răzoare	45/A3	str. Revoluția 1848	37/A2
str. Răzoare	45/A3	P-ța Revoluției	46/B2
intr. Râmnic	47/A1	str. Rezonanței	69/A1
str. Râmniceanu Naum	35/B3	str. Rhea Silvia	67/B1; 68/A1
aleea Râmnicel	54/B2	str. Ricinului	36/B1,B2
aleea Râmnicu Sărat	59/A2	intr. Rigas	46/A2
Bd. Râmnicu Sărat	59/A1,A2	str. Rigler Paul	25/A1
intr. Râmnicului	37/A3; 48/A1	str. Rinocerului	67/B2
str. Rândunelelor	47/B3	str. Ripiceni	36/B2,B3
str. Rășnov	37/B3; 48/A1	str. Risipitu Samoilă, sold.	67/B2
str. Râul Colentina	36/B1	str. Ristea Ion, sold.	70/A3
str. Râul Doamnei	54/B2	str. Ritmului	47/B1; 48/A1
str. Râul Dorna	55/B1	str. Ritoride	57/A2,A3
str. Râul Mara	69/A2	P-ța Rizal Jose	56/B1
aleea Râul Sadului	69/B2,B3	str. Roată Ion	57/B1; 58/A1
str. Râul Șoimului	68/B2	str. Robănești	23/B2
aleea Râul Târgului	69/B2,B3	str. Robescu F. Constantin	46/B3; 47/A3
str. Râul Vedea	69/B3; 70/A3	str. Robescu Radu, lt.	48/A2
str. Răureanu, dr.	46/B3	str. Rocadei	24/A1,A2
intr. Răureni	56/B3	intr. Rocilor	33/A2
str. Reactorului	37/A3	str. Rodica	37/B3; 48/B1
str. Rebreanu Liviu	49/A3; 59/A1,B1; 60/A1,B1	str. Rodiei	47/B3; 58/B1
intr. Recaș	56/A3	str. Rodnei	50/A3,B3; 61/A1
intr. Recea	24/A2	str. Rodul Pământului	48/A3
intr. Reconstrucției	59/A1,B1	str. Rodului	23/A1
str. Reconstrucției	59/A1,B1	intr. Roinița	37/A2
str. Recreerii	37/B1,B2	intr. Rojiștea	68/A3
str. Recrutului	56/A2	intr. Rolei	68/B3
str. Redea	12/A3,B3	intr. Roma	35/A3
str. Redișoara	24/B2	str. Roma	35/A3
str. Rediu	69/B3; 70/A3	str. Roman	67/A1
str. Redutei	68/B1	str. Roman Corneliu	15/A3
str. Refrenului	37/B2	P-ța Romană	46/B1
Bd. Regiei	44/B1; 45/A1	aleea Romancierilor	43/B3
Drum Regimentului	23/B1	str. Romancierilor	43/B3; 54/B1
Bd. Regina Elisabeta	46/A2,B2	str. Romanescu Aristizza	58/A1
Bd. Regina Maria	57/A1,B1	intr. Romaniței	56/A2
P-ța Regina Maria	57/A1	str. Romano Alexandru, pictor	47/A2
str. Reinvierii	36/B3	intr. Românești	34/B2
str. Releului	59/B3	str. Rombului	55/B2; 56/A2
str. Relu	69/A1	str. Romniceanu Grigore, dr.	45/A3,B3
str. Remetea	48/A2	aleea Romula	37/B2,B3
str. Remus	47/A3	str. Romulus	47/A2,A3
str. Renașterii	23/A3; 33/A1	intr. Rondă	47/B2
str. Renului	48/B1; 49/A1	str. Rondă	47/B2
Bd. Ressu Camil	59/A1, B1, B2	str. Rondelului	68/A3

S.C. EURO EXPERT SRL

DENUMIRE STRADA	ZONA / SUBZONA	DENUMIRE STRADA	ZONA / SUBZONA
R			
str. Ropotului	27/A3; 37/A1,B1	str. Saidac Gheorghe, lt.	33/A3
str. Rosenthal C. Daniel, pictor	35/A2	Bd. Saider Teodor	15/A3,B3
P-ța Rosetti C.A.	46/B2	intr. Salbei	49/A2
str. Rosetti C.A.	46/B2	str. Salcânilor	47/A1,A2
str. Rosetti Maria	46/B2; 47/A2	str. Saligny Anghel, ing.	46/A2,A3
str. Rosetti Mircea	48/B1	str. Salinei	68/B1,B2
str. Rossini Gioacchino	35/B3	str. Salmen Dimitrie, g-ral	47/B2
str. Rostogolea Gheorghe, frt.	44/A3	str. Saltului	37/B2
str. Roșca Pandeale	57/A3	str. Salubrității	25/B2
str. Roșia Montană	43/B2	str. Salva	12/A3
str. Roșianu	48/B3	str. Salviei	56/B3
str. Roșioarei	48/B1	str. Samoilă Dumitru, serg. maj.	69/B2; 70/A2
intr. Roșiori	68/B3	str. Sanatoriului	57/A3
str. Roșiori	68/B3	aleea Sandava	54/B2
str. Roșiorii de Vede	43/B3	str. Sandu Marin	68/B2
str. Roșu Nicolae	50/A2, A3, B3	str. Sandu-Aldea Constantin	34/A2,B2
str. Rotaru Ion, serg.	59/A3	intr. Sapei	44/A2
str. Rotașului	34/A2	str. Sapienței	46/A3
intr. Rotativei	45/A2	str. Sarafinești	48/A2,B2
str. Roth Stefan Ludwig	34/A2	str. Sarandy Frosa	34/B3
aleea Rotundă	60/A1	aleea Sargeția	37/B2,B3
str. Rotundă	60/A1,A2	str. Sarmizegetusa	46/B3
Drum Roții	41/B2	str. Sașilor	69/A1
str. Rovența Gheorghe, cpt.	27/A3	str. Satelitului	59/A2,B2
str. Rovinari	67/B1	str. Saturn	66/B1
str. Rovine	47/B1	str. Savu Marin, sold.	48/B2
str. Rozetului	55/B2,B3; 56/A3	Drum Săbăreni	32/A1,B1
str. Roznov	57/A1	intr. Săbăreni	32/A1,B1
intr. Rubinului	60/A2	str. Săbiuței	55/B1; 56/A1
str. Rucăr	33/B2	intr. Săcășel	79/B1
str. Rudeanu Teodosie	34/B3	str. Săcășel	79/B1
intr. Ruginița	24/B2	str. Săcele	33/B1
str. Ruginoasa	58/A2	str. Săgeții	47/A2
intr. Ruguleț	25/A2	aleea Sălaj	56/B2,B3
str. Rulmentului	50/B3	Șos. Sălaj	56/B2,B3; 66/B2; 67/A1,A2; 67/B1
str. Rumeoara	47/A2	str. Sălăjeni	22/B3
str. Runcu	70/A2	str. Sălătruc	23/B2,B3
str. Rupea	66/B1; 67/A1	str. Sălțetului	57/B3; 68/B1
str. Rusănești	50/B3	str. Sălciilor	37/B1
str. Ruse Dumitru	57/A3	str. Sălchioarei	60/B1
str. Russel Alexandru, dr.	48/A2	str. Sălcuței	22/B3
str. Russo Alecu	46/B1; 47/A1	str. Sănătescu Ștefan, mr. av.	34/A2,B2
str. Rușchița	48/A2	aleea Săndulești	43/B3
str. Rușcova	25/A2	str. Săndulești	54/B1
str. Rușețu	33/A2,A3	str. Săndulița	66/B1; 67/A1
str. Sabarului	57/B3	str. Săpânța	33/B3
str. Sabinelor	56/B1; 57/A1	str. Săpunari	57/A1
str. Sabiței	48/B3	Drum Sării	56/A1,A2
str. Sachelarie Visarion, lt.	47/B2; 48/A2	Drum Sărmaș	22/A1,B1
str. Sadinei	32/A2	Drum Sătenilor	50/B3
str. Sadoveanu Mihail	7/A2,B2;	str. Săvârșin	24/A2
str. Sadului	57/A3	str. Săveni	12/A3
intr. Safirului	36/B1	str. Săvinești	70/A1
intr. Sagna	45/B1	str. Săvulescu Alexandru, arh.	48/A2

S

DENUMIRE STRADA	ZONA / SUBZONA	DENUMIRE STRADA	ZONA / SUBZONA
S			
Drum Sâncraiu	67/B3	str. Seneslav Voievod	36/B3
str. Sângerului	33/A2	intr. Serdarului	34/B3
str. Sânmartin	67/A1	intr. Serelor	70/A1
str. Sânmădru	36/A2	str. Serghiescu Marin	47/A2
Drum Sânpaul	67/B3	str. Sergiu D-tru, dr.	45/B1
Drum Sântana	66/B2; 67/A2	str. Serii	27/B3; 37/B1
str. Sântimbru	66/B3	intr. Sevastopol	46/A1
str. Sânzieni	36/B3	str. Sevastopol	46/A1
str. Scaieșilor	37/B2	str. Severeanu Constantin, dr.	45/B3
str. Scarlat, serg.	56/A2,A3	str. Severin Emanoil Mihail, dr.	45/A2
str. Scaune	46/B2	str. Sfanta Ana	36/A3
str. Scăeni	44/B1	intr. Sfatului	46/B1
str. Scărișoara	33/B1	str. Sfânta Ecaterina	57/B1
str. Scărlătescu	34/B3	str. Sfânta Maria	34/A3,B2
str. Scenei	58/B1	str. Sfânta Treime	36/A3
str. Scheiul de Jos	36/A3	str. Sfânta Vineri	46/B3; 47/A3
str. Scheiul de Sus	36/A3	P-ța Sfântul Anton	46/B3
intr. Scheiului	36/A3	str. Sfântul Constantin	46/A2
str. Schiorilor	43/A2	str. Sfântul Dumitru	46/B3
str. Schitu Dărvări	46/B2	str. Sfântul Elefterie	45/B3
str. Schitu Golești	42/B2	P-ța Sfântul Gheorghe	46/B3
Bd. Schitu Măgureanu	46/A2	str. Sfântul Gheorghe	22/B1,B2
str. Schitului	59/A2,B2	str. Sfântul Ilie	46/B3
str. Scoarței	56/A3	str. Sfântul Niceta	36/A3
str. Scoicilor	48/B1	intr. Sfântul Sava	46/A2
str. Scorțan Ion, erou	27/A3; 37/A1	str. Sfântul Spiridon	46/B2
str. Scorțeni	58/A2,B2	P-ța Sfântul Ștefan	47/A3
intr. Scorușului	69/A1	str. Sfântul Ștefan	47/A2,A3
intr. Scropoasa	68/B3	str. Sfeclei	43/A2
aleea Scroviștea	23/B2	str. Sfinții Apostoli	46/B3
str. Sculptorilor	32/A1	str. Sfinții Constantin și Elena	22/B3
str. Scumpiei	68/B3	P-ța Sfinții Voievozi	46/A1
intr. Scurtă	54/B2	str. Sfinții Voievozi	46/A1
str. Sebastian Mihail	45/A3; 56/A1,B2	str. Sfinților	46/B2; 47/A2
str. Sebe Nicolae, sold.	48/B3	aleea Sibiana	49/A3
str. Sebeș	50/A3	str. Sibiceanu Costache	34/A2,A3
str. Sebeșana	59/A2	str. Sibiel	58/A2
intr. Secarei	69/A1	intr. Sibioara	46/A2,B2
intr. Secăreanu Dumitru	37/A3	str. Sibiu	44/B3; 55/B1
str. Secăreanu Dumitru	37/A3	str. Sighet	37/A3
str. Secerei	58/A2,A3	str. Sighișoara	48/A2
str. Secerișului	58/A3	str. Sihleanu Al. Zamfir, poet	47/A3
intr. Sectorului	48/A3	str. Silexului	57/A1
aleea Secuilor	69/A1	str. Silfidelor	46/A2,A3
str. Secuilor	69/A1	intr. Siliciului	59/A1
intr. Securei	47/A2	intr. Silistraru	44/A3
str. Segarcea	54/B1	aleea Siliștea	37/A3
str. Segovia	59/A2	str. Siliștea	37/A3
intr. Semănătorului	56/B3	str. Silozului	36/A3
str. Semănătorului	56/B3	str. Silvestri Constantin	46/B3
str. Semenec	69/A3	str. Silvestru	47/A1,A2
str. Semicercului	46/A1	str. Silvia	36/B3; 37/A3
str. Semilunei	47/A2	intr. Simbolului	58/B1
str. Semnalului	48/B1	str. Simeria	25/A2

DENUMIRE STRADA	ZONA / SUBZONA	DENUMIRE STRADA	ZONA / SUBZONA
S			
str. Simetriei	37/A2,B1	intr. Sorocului	68/B3
str. Simfoniei	66/A1	str. Soveja	33/B1
str. Simigiului	58/A3; 69/A1	str. Spacu Gheorghe	44/A3
intr. Siminicea	43/B3	P-ța Spania	46/B1
str. Siminocului	58/A1,B1	str. Spartachiadei	43/A2
str. Simion Ștefan, sold.	57/B2	str. Spartacus	48/A2
intr. Simionescu Gheorghe	25/A3	str. Spațului	55/B3
str. Simu Anastasie	46/B2	str. Spătarul Mihai	37/A3
aleea Sinaia	36/B2; 37/A2	str. Spătarul Milescu Nicolae	48/A1
str. Sinaia	37/A2	str. Spătarul Preda	56/B2; 57/A2
str. Sinești	61/B1	intr. Spătarului	47/A2
str. Sintești	49/B3	str. Spătarului	47/A2
str. Sion Vasile, dr.	46/A2	str. Spătărești	56/B3
intr. Sipețului	33/B3	str. Speranței	46/B2; 47/A2
str. Sirenelor	56/B1	str. Speranța Theodor	47/B3; 58/B1
str. Siret	34/A2,A3	str. Spicului	33/B1
str. Siriului	25/A3,B3	str. Spiești	49/B3
intr. Sisești	68/B3	str. Spilcuței	43/A2
str. Sistemalizării	70/A3	str. Spineni	57/B1
str. Sița Vasile, serg.	50/A3,B3	str. Spiniș	68/A2,B2
str. Slatina	66/B2	str. Spinului	37/B1
str. Slavici Ioan	46/A2	str. Spiralei	68/A1
str. Slănic	46/B2,B3	str. Spiridon Matei, sold.	59/A2
str. Slăniceanu N., ing.	48/A3	str. Sportului	37/B1,B2
str. Slătineanu Ion	46/B1	str. Sporului	43/B2
intr. Slătinița	46/B1	str. Spulber	56/A3,B3
aleea Slătioara	68/A2,B3	str. Stahi Constantin, pictor	46/A2
str. Slăvești	46/B1	str. Staicovici Nicolae, dr.	45/B3
intr. Slobozia	57/A1	str. Stamate Costache	58/A3
str. Slobozia	57/A1	str. Stamatescu Grigore, lt. av.	34/A1,A2
str. Slovei	37/B1	str. Staminelor	67/B1; 68/A1
str. Slugeru Dumitru	37/A3; 48/A1	str. Stan Bogdan Șerban	43/A1
intr. Smaranda	68/B1	str. Stan Constantin, frt.	60/B1
str. Smârdan	46/B3	str. Stan Județu	59/A1
str. Smeurei	37/B2	aleea Stanciu George Cristian	56/A1
str. Smochinului	33/A2	str. Stanciu V.V.	58/A2
aleea Snagov	23/B2	str. Stancu Petre	56/B3
str. Soarelui	46/B3	str. Starostescu Cucu Nicolae	35/A3
str. Soceni	56/B3; 67/B1	str. Stavrinós Vistiernicul	43/A3
str. Socolescu M Ioan, arh.	48/A2	str. Stavropoleos	46/B3
str. Socolești	67/A1	str. Stănescu Gheorghe, slt.	48/A1,A2
aleea Socului	48/B2	str. Stănescu Irina	56/B3
str. Sofia	35/A3	aleea Stănilă	60/A1
aleea Solca	57/A3	str. Stăniliești	23/A1,A2
aleea Solidarității	49/A3,B3	intr. Stăniloiu, slt.	47/B2
intr. Solzilor	25/A3; 35/A1	str. Stănișoara	57/A3
aleea Someșul Mare	69/A3	str. Stăvilăruului	36/A2,B2
aleea Someșul Mic	69/A2,A3	aleea Stâlpeanu Gheorghe, lt. av.	34/A2,B2
aleea Someșul Rece	24/B2	str. Stâlpeanu Gheorghe, lt. av.	34/A2
str. Someșul Rece	24/B1,B2	str. Stăna de Vale	56/B3; 57/A3
str. Someșului	34/A2,A3	intr. Stâncii	49/A1,B1
intr. Somnului	49/A1	str. Stănei	58/A3
str. Soreni	67/B1	str. Stânga Ion, cap.	37/A1
str. Sorescu Ștefan, serg. maj.	48/A2	str. Stânjeneilor	69/B1,B2

S.C. EURO EXPERT SRL

DENUMIRE STRADA	ZONA / SUBZONA	DENUMIRE STRADA	ZONA / SUBZONA
S			
str. Steaua Roșie	36/B1,B2	str. Suhaia	57/A3
Drum Stegarului	13/B3; 14/A2	str. Suhard	37/B1
intr. Stegarului	23/B1	str. Sulfinei	67/B1
intr. Stejarului	59/A1	str. Sulfului	37/A2
str. Stejărișului	68/B1	str. Sulina	57/A2,B2
aleea Stelaru Dimitrie	58/A1,B1	str. Suliței	56/B3; 57/A3
str. Stelea Spătarul	46/B3; 47/A3	str. Sumandra	67/A1
intr. Stelelor	66/A1	intr. Sunătoarei	56/B3
str. Steluței	23/B2	aleea Suraia	59/A2,B2
intr. Stere Ioniță, sold.	56/B3	str. Surănești	56/A3
str. Steriadi Jean Alexandru	60/B1,B2	str. Surduc	56/A2
str. Sterian Gheorghe, arh.	48/A2	str. Surlei	67/B1
str. Sterian Margareta	46/B1	str. Surorilor	23/A3; 33/A1
intr. Sterie Radu	25/B3	str. Surugiilor	56/B2
intr. Sterului	37/B3	intr. Sutașului	34/A2
str. Stindardului	23/B2	str. Sutașului	34/A2
str. Stockholm	35/B3	aleea Suter	57/A1
intr. Stoenescu, col. medic	45/A2	str. Suveica	37/A2,B2
aleea Stogu	67/B1	str. Suvenir	47/A1
str. Stoianovici Virgil, slt.	35/A2	str. Suzana	55/B2; 56/A2
str. Stoicani	79/B1	str. Șahighian Ion	49/B2
str. Stoicănești	56/A3	str. Șandor Gheorghe, serg.	56/A2
str. Stoicescu Atanase Economu	44/B2	intr. Șantierului	46/A1
str. Stoika Ștefan, col.	34/A3	str. Șapte Drumuri	48/A3,B3
str. Stolnici	70/A1	str. Șaradei	23/A3
str. Stolnicul Vasile	37/A3,B3; 48/B1	str. Șaru Dornei	68/A3
intr. Stolnicului	34/B2	str. Școala Ciocanul	58/B1
str. Stolnicului	34/B2	str. Școala Floreasca	35/B3
intr. Stolojani	44/B2	intr. Școala Herăstrău	25/A3
str. Straja	68/B2	str. Școalei	46/B2
str. Strauss Johann	35/B2	aleea Școlarilor	59/A1
str. Străbună	23/A3; 33/A1	intr. Șelari	46/B3
str. Străduinței	69/A2,B2	str. Șelari	46/B3
intr. Strămoșilor	43/A2	str. Șelimbăr	46/B3
intr. Străulești	24/A3	str. Șepcari	46/B3
Șos. Străulești	24/A2,A3	intr. Șeptilici Mircea	25/B2
intr. Streinu V.	47/B2	str. Șerban Constantin	68/A2
str. Strigăturii	43/A2	str. Șerban Gheorghe	36/A2
str. Stroe Vasile	67/B1	str. Șerban Ghiță, sold.	60/A2
str. Stroescu Vasile	47/B2	str. Șerban Ilie, sold.	57/B2
intr. Strunelor	68/B3	str. Șerban Nicolae	33/B2,B3
str. Studina	24/B2	Calea Șerban Vodă	57/B1,B2
str. Studioului	43/B1	str. Șerbănescu Alex., cpt. av.	25/A3,B3
intr. Stufului	43/A3	str. Șerbănică Vasile, serg.	48/B2
str. Stupca	43/B2	str. Șerbești	67/B1
aleea Stupilor	69/A3	str. Șerbota	56/A1
str. Stupilor	69/A3	intr. Șetrarului	34/B2
str. Subcetate	22/B3; 23/A3	intr. Șimleu	68/A3
str. Succesului	60/B1	str. Șinca	23/B3
intr. Suceava	28/A3	Bd. Șincai Gheorghe	58/A1,A2
str. Suceava	28/A3; 38/A1	str. Șindrilei	56/A2
str. Sucevița	56/A3	intr. Șinei	68/A3
aleea Sucidava	37/B2,B3	str. Șinei	68/A3
str. Sudului	43/B3	str. Șipca	36/B1

S

DENUMIRE STRADA	ZONA / SUBZONA	DENUMIRE STRADA	ZONA / SUBZONA
S			
str. Șipotul Fântânilor	46/A2	str. Tămășoia	56/A1
str. Șiragului	37/B1	str. Tămăioarei	36/B2
str. Șoimari	50/B3	str. Tănase Constantin	48/A2
str. Șoimăreștilor	34/A3	intr. Tănase Ion, sold.	56/B3
str. Șoimului	22/B3	str. Tănase Maria	58/A2
str. Șoimuș	68/B1	str. Tănăsescu Ion, medic	68/B1
str. Șoldanului	69/B2; 70/A2	str. Tăpșanului	67/A1
str. Șoltuzului	36/A3	str. Tărcăuș	38/A1
str. Șomoioag Constantin, serg.	35/B2	intr. Tătaru Petre, erou	68/A1
str. Șonțu	34/B2	str. Tătaru Petre, erou	68/A1
intr. Ștafetei	47/B3	str. Tălărescu Gheorghe, pictor	48/B3
Șos. Ștefan cel Mare	35/B3; 36/A3; 47/A1,B1	str. Tătărăuș	43/A3
str. Ștefan Constantin, sold.	60/A2	str. Tătulești	68/A2
intr. Ștefan Vodă	68/A1	str. Tâmpa	48/A1
str. Ștefan Vodă	68/A1	aleea Tândală	58/B2
str. Ștefănescu Ion	68/A1	str. Tânganului	55/A1,A2
str. Ștefănescu Ștefan, elev	47/B1; 48/A1	str. Târgoviștei	66/B2
str. Ștefănescu Teodor	47/A3	str. Târgu Cărbunești	66/B1
str. Ștefeșli	56/A3	intr. Târgu Frumos	68/B1
str. Științei	54/B2,B3	str. Târgu Jiu	55/B3
intr. Știrbei Vodă	46/A2	aleea Târgu Neamț	54/B1
str. Știrbei Vodă	45/B2; 46/A2	str. Târgu Neamț	54/B1
str. Știrului	58/B2	intr. Târgu Ocna	67/A1
str. Știubei	58/B2	intr. Târgului	44/B2
intr. Știucii	48/B1	str. Târnava	33/B1
str. Știucii	48/B1	str. Târnava Mică	69/A2
aleea Ștrandul Tei	36/A2,B2	str. Târnăcopului	37/B1
str. Ștrandului	34/B1	str. Târnăveni	23/B3
intr. Șuerului	68/A3	str. Târnoveanu Mihail	50/B3; 51/A3; 61/B1
str. Șura Mare	57/B3	str. Teascalui	70/A2,B2
aleea Șurian	67/B1	str. Teclu Nicolae	61/B3
str. Șușița	23/B3	intr. Tecsești	68/B3
Drum Șutu Nicolae	24/A1	str. Tecuci	66/B1; 67/A1
intr. Șuvița	56/A3	str. Teheran	35/A2
str. Șuvița	56/A3	str. Tehnicii	60/B1
str. Tabără Stan	56/B1,B2	aleea Teișani	4/B3; 5/A3; 14/A1,B1
Drum Taberei	54/B1,B2; 55/A1,B1	aleea Teiul Doamnei	36/B2
str. Tabla Buții	33/B3	str. Teiul Doamnei	36/B2,B3
str. Tablan Dumitru, serg.	68/A1	str. Teiului	66/A1
str. Tache Gheorghe, serg.	69/A1	str. Teiuș	55/B3; 56/A3; 66/B1,B3
str. Tacu D, ing.	57/A2	intr. Teleajen	47/B2
str. Taiga	56/A3	str. Teleajen	47/B2,B3
str. Talazului	68/A1	str. Telega	33/B1
intr. Tancu Ion, serg.	47/B2	str. Telescopului	25/B3
intr. Tarafului	32/B1	str. Televiziunii	43/A2
intr. Tarcău	58/B2	str. Telița	56/B2
str. Tarnița	50/B3	str. Teliu	67/B2
str. Tatu Tudor, sold.	68/A3	intr. Tell Christian, g-ral	46/A1
str. Tazlău	58/B2	str. Tell Christian, g-ral	46/A1
str. Tăbăcarilor	58/A1	intr. Temișana	46/A2
str. Tăbliței	35/A1	str. Temișana	46/A2
str. Tăcerii	55/B3	intr. Tempea Radu	79/B1
intr. Tăciunelui	36/A2	str. Tempea Radu	79/B1
intr. Tălmaci	66/B2	str. Teodorescu C-tin, sold.	59/A3

S.C. EURO EXPERT SRL

DENUMIRE STRADA	ZONA / SUBZONA	DENUMIRE STRADA	ZONA / SUBZONA
T			
str. Teodorescu Florea, dr.	45/B3	str. Toma Constantin	67/B1
str. Teodorescu Gh. Dem.	47/B3	str. Tomescu Nicolae, dr.	45/B3
str. Teodorescu Ion, serg.	27/B3; 37/B1	intr. Tomescu Toma, dr.	46/A1
str. Teodorescu Nicolae, ing.	44/B1	str. Tomescu Voicu	68/A1
str. Teodori Iuliu, dr.	45/A3	str. Tomești	69/B2
str. Teodorini Elena	58/B1	str. Tomis	59/A1,A2
intr. Teodoroiu Ecaterina	46/A1	str. Tomovici Stelian, sold.	37/A1
str. Teodoroiu Ecaterina	46/A1	str. Toneanu Vasile	58/B1
str. Teodoru D., ing.	57/A1	str. Tonitza Nicolae, pictor	46/B3
str. Teofil	36/B3; 37/A3	str. Topleț	66/B3
str. Teohari A., prof. dr.	45/A3,B3	intr. Topliceanu Vasile, serg. maj.	56/A2
aleea Terasei	69/A2	intr. Topliceni	47/A2
intr. Teremia	57/A1	str. Topolnița	56/A3
str. Termopile	47/A2	str. Topologului	56/B3
str. Teslei	37/A1	str. Topolovăț	54/B1
intr. Teslui	28/A2	aleea Topoloveni	54/B1
str. Tetrat Iuliu, lt. av.	35/A2	str. Topor Ion, plut.	44/B2
str. Texier Jean, av.	35/A2	intr. Toporași	68/A2
aleea Textiliștilor	49/A2	str. Toporași	68/A1
aleea Tibiscum	37/B2,B3	str. Toporului	27/A3; 37/A1
str. Ticuș	60/A2	str. Topraisar	33/B2
str. Tigrutului	67/B2	str. Torcătoarelor	43/A3
intr. Tigveni	54/A2,B2	intr. Torentului	48/B1
intr. Tihuța	43/A2	str. Tortoman	56/B3
str. Timică Gheorghe	25/A1,A2	str. Torței	68/B1
Bd. Timișoara	43/A3,B3; 44/A3,B3; 53/A1,B1; 54/A1	P-ța Traian	47/A3
aleea Timișul de Jos	54/A1	str. Traian	47/A2,A3
aleea Timișul de Sus	54/A1	str. Traian Vasile, av.	34/A1,A2
str. Timișului	33/A1,B1	str. Trandafirul Roșu	50/A3; 61/A1
Drum Timonierului	43/B3	str. Transilvaniei	45/B2; 46/A2
str. Timpului	47/B2	str. Trapezului	60/A2,A3
str. Timuș Nicolae	68/B1,B2	str. Trăgaciului	67/B1
str. Tina Petre, sold.	48/B3	str. Trăznea	57/A1
str. Tina Radu, serg.	50/B3; 61/B1	intr. Trecătorii	43/B2
Bd. Tineretului	57/B2; 58/A2	intr. Trei Brazi	70/A3
str. Tiparniței	67/B3; 68/A3	str. Trei Brazi	70/A3
intr. Tipografieii	45/A2	str. Trei Scaune	36/B3
str. Tipografilor	24/A3,B3	str. Trenului	43/A3
str. Tirana	35/A3	aleea Trestiana	58/A2
str. Tismana	57/A1	str. Trestiana	57/B2; 58/A2
intr. Titan	49/A2	intr. Tribuneii	12/B3
Șos. Titulescu Nicolae	45/B1	str. Trifești	25/A2
str. Titus	57/B1	str. Trifoi	47/B3
str. Toamnei	47/A1,A2	str. Trilului	48/B3
str. Tobașari	66/B1	str. Triteni	36/A2
str. Tocilei	68/A1	str. Triumfului	23/A3; 33/A1
str. Tocilescu Grigore	56/B2	str. Triunghiului	55/B3
intr. Tocolui	35/A1	str. Trivale	69/A2
str. Todireni	67/A1	intr. Trompetului	67/B1
aleea Tohani	57/B2; 58/A2	str. Trompetului	67/B1
str. Tohani	57/B2; 58/A2	intr. Tropicelor	48/B3
str. Tokio	35/A3	str. Troscotului	58/B2
str. Tolbei	55/B1	str. Trotușului	34/A2
str. Tolstoi Lev	35/A2	intr. Trubadurului	58/B1

T

S.C. EURO EXPERT SRL

DENUMIRE STRADA	ZONA / SUBZONA	DENUMIRE STRADA	ZONA / SUBZONA
T			
str. Trușești	22/B1	intr. Țibana	47/A1
str. Tuberozelor	34/B3; 35/A3	aleea Țibleș	44/B1; 45/A1
str. Tudor Alexandru	68/A1	str. Țichindeal Dimitrie	57/A3
aleea Tudor Constantin, frt.	48/A3	intr. Țiglelor	36/B2
str. Tudor Gheorghe Bogdan	59/A2	str. Țiglina	48/A3
aleea Tudor Ion, sold.	60/A1	aleea Țincani	55/A1
str. Tudor Ion, sold.	60/A1	str. Țincani	55/A1,B1
str. Tudor Mihai	37/A1	str. Țintașului	33/B2; 34/A2
intr. Tudor Ștefan	35/B3	str. Țintea	35/B1
intr. Tudorache Gheorghe	48/A3	str. Ținutului	59/A3,B3
str. Tufanilor	67/B1	str. Țipeiu Aurel	45/B3
str. Tufănelelor	43/A2	str. Țițeica Gheorghe	35/B1; 36/A2
str. Tufănica	50/A2,A3	str. Țuculescu Ion	48/A3; 59/A1
str. Tufelor	56/B3; 67/B1	intr. Țurcanei	68/A1
str. Tufișului	68/A1	intr. Țurcaș	69/B3
str. Tugomir Voievod	36/B3	str. Țuțea Petre	68/A1,A2
aleea Tulcea	56/B2	aleea Ucea	68/B3
str. Tulnici	69/B2	str. Ucea	68/B3
str. Tulpinei	38/A1	aleea Uioara	68/B3
str. Tunari	46/B1	str. Uioara	68/B2,B3
intr. Tunetului	68/B3	str. Uliești	70/A3,B3
str. Tunsu Petre, sold.	67/B1,B2	intr. Ulmeni	68/B3
str. Tunului	57/B1	aleea Ulmetului	57/B3
str. Turbinei	35/B3	aleea Ulmetum	37/B2
intr. Turceni	57/A3	str. Ulmilor	67/B1
str. Turceni	57/A3	str. Umbrarului	56/A1,A2
str. Turda	34/A3,B3	intr. Undiței	35/A1
str. Turgheniev Ivan Serghievici	35/A1,A2	str. Ungheni	66/B1
str. Turiștilor	27/A3	intr. Ungherului	68/A3
str. Turlei	58/A3	Bd. Unirii	46/A3,B3; 47/A3,B3
intr. Turmelor	36/B3	P-ța Unirii	46/B3
str. Turnătorilor	36/A3	Splai Unirii	46/B3; 58/A1, A2, B2, B3; 59/A3
str. Turnescu Nicolae, dr.	45/A2,A3	str. Unității (Popovici Toma)	58/B1; 59/A1
str. Turnu Măgurele	69/A3,B3	P-ța Universității	46/B2
str. Turnul Chindiei	34/A3	intr. Urali	46/B1
str. Turnul Eiffel	35/B3; 36/A3	intr. Uraniului	68/A3
str. Turnul Roșu	23/B3	str. Uranus	57/A1
str. Turturelelor	47/B3	intr. Urcușului	58/A3
str. Turturică, serg.	56/B3; 57/A3	str. Urdăreanu Ion	56/B1
str. Tușnad	27/B3; 37/B1	str. Urechescu Paul, av.	35/B3
str. Tutunari	56/B2	str. Uricariul Axinte	35/B3
str. Tuzla	36/A2	str. Urleanu Barbu	45/A3
aleea Tzigara Samurcaș Alexandru	47/B3	str. Ursa Mică	54/A3
str. Țane Dumitru	36/B1	str. Urseanu Vasile, amiral	46/A1
intr. Țarcului	67/B2; 68/A2	str. Ursu Ion, prof.	47/A1
aleea Țăndărei	59/A2,B2	aleea Urcu Adrian Dan	69/A1
str. Țăranu Grigore, dr.	45/B3	str. Uruguay	34/B2; 35/A2
str. Țărăncuței	48/B3	str. Urziceni	68/B2
str. Țărmului	35/B1	str. Ușurelu Ion, cap.	57/A3
intr. Țăruțeanu Pandelescu	45/B1	str. Utieșului	37/B3; 48/B1
aleea Țebea	68/B2; 69/A2	Bd. Uverturii	43/B1,B2; 44/A2
str. Țepeluș	56/A3	str. Vacanței	22/B1,B2
str. Țepeș Vodă	47/B2,B3	Drum Vadu Moților	49/A1
str. Țesătoarelor	37/B1	str. Vadul Moldovei	14/B1; 15/A1,B3

V

DENUMIRE STRADA	ZONA / SUBZONA	DENUMIRE STRADA	ZONA / SUBZONA
V			
intr. Vadului	44/A1	str. Vaporul lui Assan	47/A1,B1
intr. Vagonetului	44/A3	intr. Varga Ecaterina	44/B1
intr. Vagonului	36/A2,A3	intr. Varna	37/A2
intr. Valaori Iuliu, prof.	47/A3	str. Vamali Leonida	45/B1
str. Valaori Iuliu, prof.	47/A3	str. Varnița	33/B3
intr. Valea Albă	66/A1	str. Varșovia	35/A3
str. Valea Albă	66/A1	intr. Vaselor	47/B1
str. Valea Argeșului	54/A2, B1, B2	str. Vaselor	47/B1
Drum Valea Argovei	54/A2	str. Vasilescu Constantin, cap.	70/A2
aleea Valea Boteni	54/B1	str. Vasilescu G. Mircea, cpt.	57/A1
str. Valea Bujorului	54/B2	str. Vasilescu Ion, cpt.	47/B2
str. Valea Buzăului	60/A3,B3	str. Vasilescu M. Gheorghe	68/B1,B2
str. Valea Cascadelor	42/B3; 43/A3; 53/B1	str. Vaslui	66/B1; 67/A1
aleea Valea Călugărească	55/A2	str. Vașcău	37/B2
str. Valea Călugărească	54/B2; 55/A2	str. Vatra Domei	69/A2
str. Valea Cerbului	43/B2	str. Vatra Luminoasă	48/A2,B2
str. Valea Cibiului	43/B2	str. Văcărescu Barbu	35/B1,B3; 36/A1,A2
Drum Valea Cricovului	54/A2	str. Văcărescu Elena	24/B2; 25/B3
str. Valea Crișului	42/B3	str. Văcărescu Ienăchiță	57/B1
Drum Valea Danului	54/A1,A2	Calea Văcărești	58/A2,B3
Drum Valea Doftanei	54/A1	intr. Văcărești	58/A2
intr. Valea Dragului	66/B1	intr. Vădeni	24/B2
aleea Valea Florilor	55/A1	intr. Văilor	58/B2,B3
Drum Valea Furcii	54/A2	str. Văilor	58/B2,B3
str. Valea Hârtibaciului	55/B2; 56/A3	str. Văleni	56/A3
str. Valea Ialomiței	54/A1,B1	str. Vălenii de Munte	22/A3
str. Valea Jiului	37/A2,B2	str. Vălișoara	55/B3; 66/B1
Drum Valea Largă	53/B2	str. Văliug	25/A2
aleea Valea lui Mihai	54/B2	str. Vărăști	60/B1; 61/A1
str. Valea lui Mihai	54/B2	intr. Vâlceanu Gheorghe	23/B2
intr. Valea Lungă	43/A3	str. Vâlcele	55/B1; 56/A2
str. Valea Lungă	43/A3	str. Vâlsan George	33/A3,B3
intr. Valea Lupului	44/A2	str. Vâlsănești	50/A3,B3; 61/B1
str. Valea Mare	33/A2	str. Vâltoarei	67/B1
str. Valea Măgurei	37/B2	str. Vânători	46/A3
str. Valea Merilor	34/A3,B3	str. Vânju Mare	33/B2
str. Valea Mieilor	50/B2,B3	str. Vântului	58/B2
str. Valea Morii	25/B3	str. Vărciorova	70/A3
str. Valea Nucului	36/A3	aleea Vârful cu Dor	60/A1,A2
str. Valea Oltului	54/A1,A2	str. Vârful Înalt	22/B1,B2
str. Valea Poenii	66/A1	intr. Vârful Plaiului	35/A1
aleea Valea Prahovei	55/A1	str. Vărfureni	60/A2
aleea Valea Roșie	55/A2	str. Vărnab Scarlat, ing.	44/B1; 45/A1
str. Valea Roșie	55/A2	intr. Vârșei	44/A2
str. Valea Sadului	60/B1	str. Vârtej Gheorghe, serg.	48/A3
aleea Valea Salciei	54/A2	str. Vârtejanu Arthur	34/B3
aleea Valea Siretului	44/B3	Șos. Vârtejului	66/A2,B1
intr. Valea Soarelui	43/A3	intr. Vâslei	48/A3,B3
str. Valea Timișului	66/B2	str. Vedea	56/B2
Drum Valea Ursului	53/B2	str. Velei	43/B3
aleea Valea Viilor	54/B1	str. Velescu Nicolae, av.	35/A2
str. Valsului	22/A3	str. Velicu Ștefan, sold.	48/A1,B1
intr. Valului	35/B1	str. Velinței	37/B2
str. Vameșului	47/B3	str. Venerei (Părintele Galeriu)	47/A2

S.C. EURO EXPERT SRL

DENUMIRE STRADA	ZONA / SUBZONA	DENUMIRE STRADA	ZONA / SUBZONA
V			
str. Venezuela	35/A3	Șos. Virtuții	44/A1, A2, B1
str. Venus	66/B1	str. Visarion	46/A1
str. Verbinelor	12/A3,B3	str. Viscolului	42/B2
intr. Verde	34/B3	str. Vistierilor	56/B1,B2
intr. Verdeței	47/B3	str. Vișana	58/A2
str. Verdi Giuseppe	35/B2	intr. Vișeu de Sus	51/A3
aleea Vergului	49/B2	str. Vișeu de Sus	51/A3
Șos. Vergului	49/A2,B2	intr. Vișinilor	47/B2
str. Vericescu	58/B1	str. Vișinilor	47/B2
str. Verigei	68/A1	str. Viștea Gheorghe	67/B1
str. Verii	47/A1	Calea Vitan	58/B1,B2; 59/A2,A3
intr. Vermont Nicolae, pictor	47/A2	Șos. Vitan Bârzești	59/A3; 70/A1,A2
Bd. Veroiu Mircea	25/A2,B2; 26/A2	str. Vitejescu	57/B1; 58/A1
str. Verona Arthur, pictor	46/B2	str. Vitejei	48/A2
intr. Versului	48/B1	str. Vitejilor	58/B2
str. Verzișori	58/A1,A2	str. Vitioara	60/A2, A3, B3
intr. Veseliei	57/A3	str. Vitzu Alexandru, prof. dr.	45/A3,B3
str. Veseliei	56/A3; 57/A2,A3	str. Vizantea	33/B2,B3
str. Vespasian	45/B1	str. Vizitiu Stoica	44/B1
str. Vestei	22/B3	str. Vlad Dracu	58/A1
str. Vestitorului	69/A1	str. Vlad Ion	49/B1,B2
P-ța Veteranilor	43/B2	str. Vlad Județu	58/B1
str. Veteranilor	44/A2	str. Vlad Vodă	68/A1
str. Vetrișoara	22/B2	Bd. Vladimirescu Tudor	56/B1
str. Veveriței	48/B1	intr. Vladimiri	54/A3,B3
str. Vianu Tudor	35/B3	str. Vladislav Voievod	36/B3
aleea Vicina	56/B2	str. Vlahuță Alexandru	58/A1
str. Vicina	56/A2,B3	str. Vlaicu Aurel	46/B1
str. Vicol N., dr.	45/B3	str. Vlaicu Vodă	58/B1
Calea Victoriei	46/A1,B3	Drum Vlașin	66/A1
Pas. Victoriei	46/B2	intr. Vlădaia	67/B1
P-ța Victoriei	35/A3; 46/A1	str. Vlădeasa	55/B1
str. Vidin	36/A2	Calea Vlădescu Radu	15/A3; 25/A1
str. Vidra	33/B3	str. Vlădoianu Barbu, g-ral	34/B3
str. Vidraru	48/A3	aleea Vlăhița	60/A2
str. Vidului	66/A1	str. Vlăhița	60/A2
str. Vieru Ion	44/A3	aleea Vlăsiei	54/B2
str. Viesparilor	47/A1	str. Voicești	56/B3
str. Viforului	43/B3	str. Voiculescu Vasile	58/A2
str. Vigilenței	46/A3	str. Voila	69/B1
str. Vigoniei	68/A2	str. Voineasa	58/B2; 59/A2
intr. Viilor	57/A2	str. Voinescu Ion	58/B1
Șos. Viilor	57/A2,A3	str. Voinicului	47/B3
str. Vișoarei	46/A1	str. Voitei	54/B2
intr. Viitorului	47/A1	str. Voioșiei	50/B3; 61/B1
str. Viitorului	46/B1; 47/A1	str. Voitin	67/A1
str. Vijelie, cpt.	45/A3	str. Volga	34/A2
intr. Vijeliei	42/B3	intr. Volta	36/A2
str. Vijeliei	42/B3	str. Volumului	33/A2
Pas. Vilacrosse	46/B3	str. Vormiceni	24/A1
str. Violetelor	43/A3; 54/A1	intr. Vorona	42/B2
intr. Violoncelului	58/B2	str. Voroneț	48/A3
str. Viorele	58/A2	intr. Vrabiei	68/A2
str. Virgiliu	45/B2	str. Vraca George	46/A2

V

DENUMIRE STRADA	ZONA / SUBZONA	DENUMIRE STRADA	ZONA / SUBZONA
V			
str. Vrancea	33/B2	str. Zămbetului	32/B2
str. Vrâncioaia	36/A2	aleea Zănelor	58/A2
str. Vredniciei	67/A1	str. Zboina Neagră	33/B3
str. Vrejului	58/B2	str. Zborului	47/A3
str. Vuia Traian	46/B2	str. Zebrei	67/B2
str. Vuietului	57/B2	str. Zece Mese	47/A2
str. Vulcan Județu	58/B1; 59/A1	str. Zefirului	47/A2
str. Vulcan Samuil	56/A1,B1	str. Zeicani	68/B1
str. Vulcanei	48/B1	str. Zeletin	25/A2
str. Vulcănescu Mircea	45/B2; 46/A1,A2	str. Zemeș	60/A2
str. Vulcănești	70/A2	intr. Zenovie Avram, mr.	47/B3
intr. Vulpeni	43/A3	str. Zețarilor	67/B2
str. Vultureni	68/B1	intr. Zețea	56/B3
str. Vulturilor	47/A3,B3	intr. Zgurei	68/B3
intr. Vulturului	70/A1	str. Zidarului	56/A1
str. Washington	35/A3,B3	str. Ziduri între Vii	37/B3; 48/A1
intr. Witing	45/B1,B2	str. Ziduri Moși	36/B3; 47/B1
str. Witing	45/B1,B2	str. Zidurilor	47/B1; 48/A1
str. Xenofon	57/A1	str. Zilot Românul	34/A3
str. Xenopol Alexandru	46/B1,B2	intr. Zimbrului	67/B2,B3
intr. Zablăului	35/A1,B1	str. Ziminel	67/B1
intr. Zablovski, ing.	34/B3	str. Zimnicea	51/A3
str. Zablovski, ing.	34/B3	str. Zizin	58/B1
str. Zagoritz Alexandru, arh.	48/A2,A3	intr. Zlatna	68/B3
str. Zaharia, slt.	45/A1	str. Zlătescu Constantin, medic	47/B2; 48/A2
str. Zalău	37/B1	intr. Zlătunoaia	68/A3
str. Zalelor	37/A3	str. Zmeica	79/B1
str. Zalic, lt.	44/B1	str. Zmeului	47/B1
str. Zalomit Z. Ion	46/A2	str. Zola Emile	35/A3
intr. Zambilă Ioniță, sold.	49/B1	str. Zorelelor	43/B3
str. Zambilă Ioniță, sold.	49/B2	str. Zori de Zi	56/A3; 67/A1
str. Zambilelor	36/A2	str. Zorileanu Mircea, av.	34/A2,B2
str. Zamfir A. Marcu, cap.	37/A1	str. Zorileni	68/B1
str. Zamfir Gheorghe, sold.	36/B1	str. Zorilor	67/B1; 68/A1
str. Zamfir Marin	67/B1	aleea Zoristea	54/A1
str. Zamfir Nicolae	37/A1	intr. Zorleasca	68/A3,B3
str. Zamfirescu Duiliu	35/A3	str. Zosima Dumitru, ing.	34/A2,A3
str. Zamfirescu George Mihail	44/B1		
intr. Zamfirescu Leonida Eliza	34/B3		
str. Zamora	68/B2		
str. Zarafi	46/B3		
aleea Zarandului	47/B2; 48/A1,B1		
str. Zarzărilor	50/A3; 61/A1		
str. Zăbrăuțului	57/A3		
str. Zăgazului	35/A1		
str. Zăgănescu Pavel, cpt.	44/B1		
str. Zănoaga	68/B3		
intr. Zăpada Mieiilor	25/B2		
str. Zării	45/A2		
str. Zărnești	70/A3		
str. Zătreni	69/B3		
str. Zăvideni	60/A1		
Calea Zăvoi Ion	24/B1; 25/A1,B1		
str. Zăvoiiului	67/B1		

IV.

PRECIZARI PRIVIND
CORESPONDENTA
ÎNTRE ZONE SI STRAZI

B-dul 1 Decembrie 1918

Zona 49/A2-B3 din B-dul Basarabia pana in B-dul Liviu Rebreanu

Zona 60/A2-B1 din B-dul Liviu rebreanu pana in B-dul Theodor Pallady

Calea 13 septembrie

Zona 56/A1-B1 din str. Drumul Sariei – str. Progresul – Piata Arsenalului

Zona 57/A1 din Piata Arsenalului – b-dul Libertatii

Intrarea Abanosului – Cartierul Electronicii

Zona 37/B3 din str. Rasnov in str. Dimitrie Grozdea

Zona 48/B1 din str. Rasnov in str. Dimitrie Grozdea

Str. Actiunii

Zona 79/B1 Soseaua Giurgiului – str. Pogoanele

Zona 68/A3-B3 Soseaua Giurgiului – str. Pogoanele

Str. Adamache Vasile

Zona 46/B3 din str. Sfanta Vineri pana in str. Iuliu Barasch paralela cu b-dul C.Coposu

Zona 47/A3 din str. Sfanta Vineri pana in str. Iuliu Barasch paralela cu b-dul C.Coposu

Str. Aeroportului

Zona 12/A3 din soseaua Bucuresti-Targoviste pana in str. Drumul Sarmas

Zona 22/A1-A2 din str. Drumul Sarmas pana in soseaua Chitilei

Str. Agigea

Zona 43/B3 Drumul Timonierului – str. Cupolei

Zona 44/A3 Drumul Timonierului – str. Cupolei

Soseaua Alexandriei

Zona 55/B3 str. Margeanului - Antiaeriana – str. Bitumului

Zona 56/A3 str. Margeanului – Piata Rahova

Zona 64/A3-B2 comuna Bragadiru – Calea Grivitei – soseaua de centura

Zona 65/B1 Soseaua de Centura – cartierul Odai

Zona 66/A1 cartierul Odai – soseaua Bucuresti-Magurele

Str. Alizeului

Zona 44/B1 in zona bazei sportive Politehnica (Regie), baza sportiva – str. Ing. Varnav Scarlat

Zona 45/A1 str. Ing. Varnav Scarlat – Calea Grivitei

Str. Almas

Zona 22/B3 cartierul Chitila intre b-dul Aminorului – str. Subcetate

Zona 23/A3 str. Subcetate – Piata Cristofor Columb – str. Mandolinei

Intrarea Alpinistilor

Zona 33/B2 b-dul Ion Mihalache intre str. Elie Carafoli si
str. Iosif Iser (cartier Domenii)

Zona 34/A2 b-dul Ion Mihalache intre str. Elie Carafoli
si str. Iosif Iser (cartier Domenii)

Str. Amnarului

Zona 44/B1 str. Zinca Golescu Aleea Tibles

Zona 45/A1 str. Zinca Golescu Aleea Tibles

Soseaua Andronache

Zona 27/B3 intre sos.Colentina, sos. Andronache si str. Suhard
Zona 37/A2-B1 str. Suhard – bariera CFR

Calea Apeductului

Zona 43/A2-B2 cartier Rosu intre Drumul Belsugului si b-dul Uverturii
Zona 44/A2 intre b-dul Uverturii si soseaua Virtutii (cartier Militari)

Str. Arcadiei

Zona 69/B3 cartier Berceni –cartier Aparatorii Patriei intre dr. Jilavei, dr.Cretestilor si IMGB
Zona 70/A3 cartier Berceni –cartier Aparatorii Patriei intre dr. Jilavei, dr.Cretestilor si IMGB

Str. Ardeziei

Zona 25/A3 cartier Herastrau din str. Nicolae Caramfil
Zona 35/A1 intre Nisipari si str. Nicolae Caramfil

Str. Arenei

Zona 47/B3 in zona b-dul Decebal – Piata Muncii intre str. Distrorului si str. Voronet
Zona 48/A3 in zona b-dul Decebal – Piata Muncii intre str. Distrorului si str. Voronet

Str. Arhiereul Calist

Zona 47/B3 zona Agricultori intre str. Mieilor si calea Calarasilor
Zona 48/A3 zona Agricultori intre str. Mieilor si calea Calarasilor

Drum Aries

Zona 12/B3 cartier Straulesti – sos. Bucuresti-Targoviste intre str. Drumul Cavnic si Drumul Sarmas
Zona 22/B1 cartier Straulesti – sos. Bucuresti-Targoviste intre str. Drumul Cavnic si Drumul Sarmas

Str. Atlasului

Zona 23/B1 cartier Vatra Noua, intre b-dul Oaspetilor si str. Darmanesti (zona Jandarmeriei)
Zona 24/A1 cartier Vatra Noua, intre b-dul Oaspetilor si str. Darmanesti (zona Jandarmeriei)

Str. Automatizarii

Zona 23/B1 cartier Vatra Noua, intre bd. Oaspetilor si str. Darmanesti (zona Gheorghe Ionescu Sisesti)
Zona 24/A1 cartier Vatra Noua, intre bd. Oaspetilor si str. Darmanesti (zona Gheorghe Ionescu Sisesti)

Str. Aviatiei

Zona 25/B3 cartier Aviatiei, intre str. Cpt. Alexandru Serbanescu si sos.Pipera
Zona 35/B1 cartier Aviatiei, intre str. Cpt Alexandru Serbanescu si sos. Pipera

Str. Baba Novac

Zona 48/A3-B3 in str. Dristorului – str. Campia Libertatii
Zona 59/A1 str. Campia Libertatii – str. Constantin Bracusi

Str. Bacalbasa Anton

Zona 69/B1-B2 cartier Berceni (Piata Sudului) intre str. Neteasi str. Ionescu Gheorghe
Zona 70/A2 cartier Berceni (Piata Sudului) intre str. Neteasi str. Ionescu Gheorghe

Str. Bachus

Zona 56/B3 cartier Ferentari intre str. Bajesti si str. Ecuatorului
Zona 57/A3 intre str. Ecuatorului si str. Trompetului
Zona 68/A1 intre str. Trompetului si Prelungirea Ferentari

Str. Bacovia George

Zona 57/B3 din soseaua Giurgiului - str. Stoian Militaru

Zona 68/B1 soseaua Giurgiului – str. Stoian Militaru

Str. Bahluiului

Zona 34/A3 zona calea Grivitei – Banu Manta (str. Bahluiului se racordeaza cu str. C. Marinescu si soseaua Nicolae Titulescu)

Zona 45/A1-B1 zona calea Grivitei – Banu Manta (str. Bahluiului se racordeaza cu str. C. Marinescu si soseaua Nicolae Titulescu)

Drum Balta Albina

Zona 61/B2-B3 intersectia soseaua Libertatii si b-dul Theodor Pallady – Drumul Balta Doamnei si Drumul Balta Plopului

Zona 62/A1 intersectia soseaua Libertatii si b-dul Theodor Pallady – Drumul Balta Doamnei si Drumul Balta Plopului

Str. Barajul Arges

Zona 25/A3 cartierul Herastrau intre Parcul Herastrau, str. Ceasornicului si str. N.Caramfil

Zona 35/A1 cartierul Herastrau intre Parcul Herastrau, str. Ceasornicului si str.N.Caramfil

Str. Barcarolei

Zona 51/A3 cartier Industriilor – racord la Soseaua Industriilor

Zona 62/A1 Soseaua Industriilor – Soseaua Garii Catelu

B-dul Basarabia

Zona 48/A3-B2 Piata Muncii – b-dul Chisinau

Zona 49/A2-B3 b-dul Chisinau – Sos. Morarilor – Sos. Dudesti – Pantelimon

Intrarea Babeni

Zona 49/B3 str. Sintesti – intersectia str. Liviu Rebreanu cu b-dul 1 Dec 1918

Zona 60/B1 str. Sintesti – intersectia str. Liviu Rebreanu cu b-dul 1 Dec 1918

Str. Bacanau

Zona 56/B3 cartier Ferentari – str. Bajesti – str. Trompetului – Prel. Ferentari

Zona 57/A3 cartier Ferentari – str. Bajesti – str. Trompetului – Prel. Ferentari

Str. Baiculesti

Zona 23/B3 cartier Pajura intre str. Hrisovului, Faurei, b-dul Poligrafiei si Gara Baneasa

Zona 24/A3-B3 cartier Pajura intre str. Hrisovului, Faurei, bd. Poligrafiei si Gara Baneasa

Str. Balanesti

Zona 66/B1 cartier Salaj intre Targul Carbunesti si Teius

Zona 67/A1 intre Teius si Garoafei

Intrarea Baltisoara

Zona 68/A3 cartier Progresul, intrare din str. Actiunii

Zona 79/A1 cartier Progresul, intrare din str. Actiunii

Str. Baneasa

Zona 24/B2 cartier Baneasa, str. Bibescu george Valentin - B-dul Ficusului

Zona 25/A2 cartier Baneasa, str. Bibescu george Valentin - B-dul Ficusului

Str. Barlad

Zona 66/B1 cartier Salaj intre str. Teius si str. Garoafei
Zona 67/A1 str Teius – str. Garoafei

Str. Barza

Zona 69/B2 intre str. Govora si str. Anton Bacalbasa
Zona 70/A2 str. Govora – str. Anton Bacalbasa

Str. Belizarie

Zona 24/B2 cartier Baneasa intre b-dul Aerogarii si str. G.V. Bibesco
Zona 25/A2 str. G.V. Bibesco – str. Elena Vacarescu

Soseaua Berceni

Zona 69/B1-B2 Piata Sudului – Aparatorii Patriei (metrou)
Zona 70/A3 Aparatorii Patriei – metrou IMGB
Zona 81/A1-B3 metrou IMGB – depoul IMGB – drum Dealu Schelului
Zona 82/A3 drum Dealu Schelului – soseaua de centura

Str. Bibesco George Valentin

Zona 24/B2 cartier Baneasa intre str. Neagoe Voda si b-dul Ficusului
Zona 25/A2 b-dul ficusului - str. Neagoe Voda

Str. Bibescu Voda]

Zona 46/B3 intre str. Dealul Mitropoliei si b-dul Dimitrie Cantemir
Zona 57/B1 str. Dealu Mitropoliei – b-dul Dimitrie Cantemir

Drumul Binelui

Zona 69/B3 cartie Berceni, intre B-dul Aparatorii Patriei si B-dul Metalurgiei
Zona80/A2-B1 B-dul Aparatorii Patriei - B-dul Metalurgiei

Str. Blaga Lucian

Zona 47/B3 cartier Duesti intre str. Foisorului si b-dul Unirii
Zona 58/B1 calea Vitan – b-dul Unirii

Str. Boian

Zona 69/B3 cartier Berceni intre Drumul Jilavei si str. Capitan Grigore Marin
Zona 70/A3 str. Drumul Jilavei – Drumul Cretestilor

Str. Boisoara

Zona 44/B1 cartier Crangasi intre str. Ing. Pascal Cristian si Calea Giulesti
Zona 45/A1 str. Ing. Pascal Cristian - Calea Giulesti

Str. Boltei

Zona 68/B3 cartier Progresul intre str. Orastie si str. Anghel Moldoveanu
Zona 79/B1 str. Anghel Moldoveanu – str. Actiunii

Str. Botea Aurel, lt. Av

Zona 58/B1 str. Caloian Judetul – str. Dristorului
Zona 59/A1 str. Caloian Judetul – str. Dristorului

Str. Brasov

Zona 44/A3 b-dul Timisoara – Piata Sergiu Celibidache – str. Drumul Taberei
Zona 55/A1-A2 str. Drumul Taberei – bd. 1 Mai (Compozitorilor) – bd. Ghencea

Str. Bratu Alexandru

Zona 12/B3 cartier Straulesti, str. Piscul Muntelui
Zona 13/A3 str. Piscul Muntelui – Soseaua Gheorghe Ionescu Sisesti
Zona 23/A1 str. Piscul Muntelui – Soseaua Gheorghe Ionescu Sisesti

Intrarea Bradiceni

Zona 68/A3 cartier Progresul, intrare din str. Actiunii
Zona 79/A1 cartier Progresul, intrare din str. Actiunii

Str. Braescu Smaranda

Zona 25/A3 cartier Aviatiei intre str. Capitan av. Al. Serbanescu si sos. Pipera
Zona 35/A1 soseaua Pipera – str. Zagazului

Str. Bratasanca

Zona 55/B3 soseaua Alexandriei – str. Teius
Zona 56/A3 str. Teius – str. Garoafei

Str. Bratianu Gheorghe

Zona 34/B2 str. Docentilor – Str. Tuberozelor
Zona 35/A3 str. Tuberozelor – str. Arh Ion Mincu

Str. Bratarii

Zona 60/B1 cartier Titan - Balta Alba, din bd. 1 Dec. 1918 – str. Srg P. Petre
Zona 61/A1 str. Sergent P. Petre – str. Varasti

Str. Bracusi Constantin

Zona 48/B3 b-dul Baba Novac – b-dul Nicolae Grigorescu
Zona 49/A3 b-dul Nicolae Grigorescu – str. Lucretiu Patrascanu

Str. Brumarescu Dumitru

Zona 80/B1 din b-dul Metalurgiei - Drum Dealu Crucii
Zona 81/A1-A2 din b-dul Metalurgiei - Drum Dralu Crucii

Soseaua Bucuresti Ploiesti

Zona 14/A1-B3 soseaua Odai - str. Privighetorilor
Zona 24/B1-b3 str. Privighetorilor – Piata Presei Libere

Soseaua Bucuresti Targoviste

Zona 2/B3 DN1A Buftea - str. Rozelor (padurea Motoc)
Zona 3/A1 str. Rozelor – str. Drumul Morii
Zona 11/B1 str Drumul Morii – soseaua Odai

Soseaua Bucuresti Nord

Zona 26/B2-B3 soseaua Pipera – Tunari – soseaua Petricani
Zona 12/A2-B3 soseaua Pipera – Tunari – soseaua Petricani

B-dul Bucurestii Noi

Zona 22/B1-B2 cimitirul Straulesti – b-dul Laminorului
Zona 23/A2-A3 b-dul Laminorului – str. Jiului – str. Pajurei

Str. Bombacari

Zona 51/A3 cartier Industriilor din str. Industriilor
Zona 62/A1 cartier Industriilor din str. Industriilor

Str. Burcus Stefan, arh

Zona 34/B2 cartier Domenii din str. Docentilor
Zona 35/A2 cartieri Domenii din str. Prof. Dr. I. Cantacuzino

Str. Burlacu Ioan, cap

Zona 55/B3 din str. Margeanului – soseaua Alexandriei
Zona 56/A3 din soseaua Antiaeriana – soseaua Margeanului

Str. Burlusi

Zona 51/A3 cartier Industriilor din str Industriilor
Zona 61/B1 str. Valsanesti – str. Industriilor

Str. Buzesti

Zona 45/B1 str. Berzei – soseaua Nicolae Titulescu
Zonazona 46/A1 str. Berzei – Piata Buzesti – soseaua Nicolae Titulescu

Str. Caloian Judetu

Zona 58/B1 cartier Duesti Piata Alba Iulia – soseaua Mihai Bravu
Zona 59/A1 cartier Duesti Piata Alba Iulia – soseaua Mihai Bravu

Str. Capsa Nicolae, mr. av.

Zona 33/B1 din b-dul Expozitiei str. Av. Popisteanu
Zona 34/A1 din b-dul Expozitiei str. Av. Popisteanu

Str. Caragea Ilie, cap

Zona 59/B2 din b-dul Camil Ressu – str. Ilioara
Zona 60/A1 str. Ilioara – str. Ticus

Str. Caramfil Nicolae

Zona 25/A3 Pasajul Baneasa – soseaua Pipera
Zona 35/A1 soseaua Pipera – b-dul Beijing

Soseaua Caranda Gheorghe, lt. av.

Zona 45/A3 din b-dul Vasile Milea
Zona 56/A1 din b-dul Vasile Milea

B-dul Carol

Zona 46/B2 Piata Universitatii, str Vasile Lascar
Zona 47/A2 str. Vasile Lascar – Calea Mosilor – Piata Pache Protopopescu

Calea Calarasilor

Zona 47/A3-B3 Piata Corneliu Coposu – Piata Traian
Zona 48/A3 Piata Traian – Piata Muncii (Piata Eudoxiu Hurmuzachi)

Str. Calatorului

Zona 37/A3 cartier Electronicii – str. Heliade intre Vii
Zona 48/A1 str. Paharnicu Turturea – str. Slugeru Dumitru

Str. Carutei

Zona 78/B1 din str. Prelungirea Ferentariilor – Drumul Sanpaul – soseaua Giurgiului
Zona 79/A1 din str. Prelungirea Ferentariilor – Drumul Sanpaul – soseaua Giurgiului

Str. Catanoaia

Zona 51/A3 din str. Industriilor catre zona ICME
Zona 62/A1 din str. Industriilor catre zona ICME

Drum Campeni

Zona 69/B3 din str. Drumul Jilavei str. Cap. Grigore Marin
Zona 70/A3 din str. Drumul Jilavei str. Cap. Grigore Marin

Str. Campia Burnas

Zona 66/B1 din str. Teius – str. Garoafei intre soseaua Bucuresti-Magurele si sos. Salaj
Zona 67/A1 din str. Teius – str. Garoafei intre soseaua Bucuresti-Magurele si sos. Salaj

Str. Campia Libertatii

Zona 48/A3-B3 intre b-dul Basarabia - Baba Novac
Zona 59/B1 Baba Novac – b-dul Liviu Rebreanu

Str. Campul Pipera

Zona 15/B3 str. erou Iancu Nicolae catre soseaua Pipera – Tunari
Zona 25/B1-B2 str. erou Iancu Nicolae catre soseaua Pipera – Tunari
Zona 26/A1-A3 str. erou Iancu Nicolae catre soseaua Pipera – Tunari

Intrarea Canea Nicolae

Zona 37/B1 soseaua Colentina – str. Moroieni
Zona 38/A1-A2 str. Moroieni – str. Nemira

Str. Cercelus

Zona 47/B3 Piata Alba Iulia – str. Rodiei – str. Dristorului
Zona 48/A3 str. Rodiei – str. Dristorului

Str. Cercetatorilor

Zona 69/B1 din soseaua Oltenitei – str. Lunca Barzesti
Zona 70/A1 str. Barzesti – str. Stolnici

Str. Cernauti

Zona 48/B2 str. sergent Vasile Serbanica – b-dul Chisinau
Zona 49/A1 b-dul Chisinau – str. Carei – b-dul Basarabia

Str. Cetatea Balta Alba

Zona 43/B2 cartier Militari, str. Orsova – str. Dambovitei
Zona 44/A1 Str Orsova – str. Dambovita

Str. Cetatea Poenari

Zona 69/B3 cartier Berceni, str. Jilavei – str. Cpt. Grigore Marin
Zona 70/A3 Drumul Jilavei - str. Cpt. Grigore Marin

Str. Cezarescu Econom

Zona 44/B2 cartier Grozavesti, str. Drajna – str. Iacobescu
Zona 45/A2 str. Iacobescu – str. Boeneanu Al. – soseaua Orhideelor

Soseaua Chitilei

Zona 21/A1-B1 Drumul de Centura – Soseua de Centura
Zona 22/A2-B3 soseua de Centura – str. Aeroportului – B-dul Laminorului
Zona 23/A3 B-dul Laminorului – str. Barlogeni
Zona 33/A1-B1 str. Barlogeni – B-dul Bucurestii Noi – Podul Constanta

Str. Ciocarliei

Zona 48/B1 cartier Pntelimon, Soseua fundeni – str. Albisoarei
Zona 49/A1 Soseua Fundeni – str. Albisoarei

Drum Ciorogarla

Zona 41/B2 din Sos. de Centura in apropiere cu intersectia Sos. de Centura – bd I. Maniu
Zona 42/A2-B2 din Sos. Centura in apropiere cu intersectia Sos. de centura – bd.I. Maniu

Str. Ciubotica Cucului

Zona 56/B3 cartier Ferentari, str. Grapei – str. Trompetului
Zona 67/B1 str. Grapei – str. Trompetului

Str. Ciugureanu Daniel

Zona 33/B2 Calea grivitei – str. Ludwig Roth
Zona 34/A2 Calea grivitei – str. Ludwig Roth

Str. Cojocaru Elene si Vasile

Zona 55/B2 Soseua Antiaeriana – str. Margeanului
Zona 56/A2 Soseua Antiaeriana – str. Margeanului

Soseaua Colentina

Zona 36/B2-B3 str. Doamna Ghica – soseua Fundeni
Zona 37/A2-B1 soseaua Fundei – str. Melodiei
Zona 38/A1 str. Melodiei – soseaua Afumati (pasaj CFR)
Zona 47/B1 Piata Obor – str. Doamna Ghica

Str. Coman Ion

Zona 55/B2 str. Antiaeriana – str. Margeanului
Zona 56/A2 str. Antiaeriana – str. Margeanului

Str. Conacului

Zona 59/B2 str. Ilioara – str. Credinei – str. Prevederii
Zona 60/A2 str. Ilioara – str. Credinei – str. Prevederii

Str. Condorului

Zona 54/B2 cartier Ghencea, str. Drumul Cooperativei – Prelungirea Ghencea
Zona 55/A2 str. Drumul Cooperativei – Prelungirea Ghencea

Str. Confederatiei

Zona 50/A3 cartier Industriilor, str. Industriilor – str. Valsanesti

Zona 61/A1 str. Valsanesti – str. Soldat Ghetu Anghel

Bd. Constantin George

Zona 25/B2-B1 cartier Henri Coandă, str. Biharia – str. Tiberiu Olah

Zona 26/A1 str. Ștefan Mihăilescu-Brăila

Str. Constantinescu George

Zona 26/A3 intre B-dul Dimitrie Pompei si soseua Fabrica de Glucoza

Zona 36/A1 intre B-dul Dimitrie Pompei si soseua Fabrica de Glucoza

Drum Cooperativei

Zona 54/B2-B3 din Prelungirea Ghencea in str. Dantelei

Zona 55/A2 din Prelungirea Ghencea in str. Dantelei

B-dul Coposu Corneliu

Zona 43/B3 B-dul Uniri – Piata Corneliu Coposu (Calea Calarasilor)

Zona 47/A3 B-dul Uniri – Piata Corneliu Coposu (Calea Calarasilor)

Str. Corabia

Zona 36/B3 str. Litovoi Voievod – str. Soseua Gherase

Zona 37/A3 str. Litovoi Voievod – str. Soseua Gherase

Str. Coralilor

Zona 23/B2 intre str. Natatiei – str. Neajlovului – Drum Ponoarele – Sos. Straulesti

Zona 24/A2 intre str. Natatiei – str. Neajlovului – Drum Ponoarele – Sos. Straulesti

Str. Corbita

Zona 55/B3 intre str. Antiaeriana si str. Margeanului

Zona 56/A2 intre str. Antiaeriana si str. Margeanului

Str. Cornu Caprei

Zona 47/B3 intre Piata alba Iulia si str. Caloian Judetul

Zona 58/B1 intre Piata alba Iulia si str. Caloian Judetul

Str. Cornului

Zona 33/B2 cartier Giulesti, intre Calea Gilesti si str. Mihail Eminescu (com. Rosu)

Zona 33/A2 cartier Giulesti, intre Calea Gilesti si str. Mihail Eminescu (com. Rosu)

Str. Craioveanu Luca, Colonel

Zona 55/B2 intre str. Antiaeriana si str. Margeanului

Zona 56/A2 intre str. Antiaeriana si str. Margeanului

Str. Crasna

Zona 66/B1 cartier Salaj, intre str. Teius si str. Garoafei

Zona 67/A1 cartier Salaj, intre str. Teius si str. Garoafei

Calea Crangasi

Zona 33/A3-B3 Calea Giulesti (Podul Grant) – soseua Virtutii

Zona 44/A3 Calea Giulesti (Podul Grant) – soseua Virtutii

Str. Cretescu Ion

Zona 55/B1 din str. General Culcer – cartier Drumul Sarii

Zona 56/A1 din str. General Culcer – cartier Drumul Sarii

Drumul Cretestilor

Zona 70/A3 intre b-dul Metalurgiei si soseaua Berceni

Zona 81/A1 intre b-dul Metalurgiei si soseaua Berceni

Str. Crivatului

Zona 39/B3 cartier Pantelimon, intre str. Drumul Garii si str. Walter Maracineanu

Zona 59/A2 cartier Vitan, din b-dul Ramnicu Sarat prin str. Tandarei

Str. Crizantemelor

Zona 55/B3 intre str. Antiaeriana si str. Margeanului

Zona 59/A2 intre str. Antiaeriana si str. Margeanului

Str. Crusovat

Zona 22/B3 cartier Chitila, din soseaua Chitilei in str. Mimozei

Zona 32/B1 cartier Chitila, din soseaua Chitilei in str. Mimozei

Str. Culcer Ioan, general

Zona 55/B1 acces din b-dul Ghencea prin str. Ion Nonna Otescu si str. Marinescu

Zona 56/A1 acces din b-dul Ghencea prin str. Ion Nonna Otescu si str. Marinescu

Str. Culesului

Zona 50/B3 cartier Industriilor, din str. Industriilor in str. Valsanesti

Zona 61/B1 cartier Industriilor, din str. Industriilor in str. Valsanesti

Str. Cultul Patriarhiei

Zona 58/B1 Calea Dudesti str. Caloian Judetul

Zona 59/A1 Calea Dudesti str. Caloian Judetul

Aleea Cumințenia Pământului

Zona 53/B1 cartier Brâncuși, din Drumul Valea Doftanei

Zona 54/A1 cartier Brâncuși, stradă nedenumită

Str. Cupolei

Zona 43/B3 intre str. Muntilor si str. Liniei

Zona 44/A3 intre str. Liniei si str. Drumul Timonierului

B-dul Dacia

Zona 46/A1-B1 intersectia cu Calea Grivitei – Piata Romana – Piata Spaniei

Zona 47/A1 Piata Spaniei – Piata Gemeni – Calea Mosilor

Str. Dadu

Zona 50/B3 cartier Industriilor, intre str. Industriilor si soseaua Garii Catelu

Zona 51/A3 cartier Industriilor, intre str. Industriilor si soseaua Garii Catelu

Str. Dardiac Dumitru, sergent

Zona 47/B2 din Piata Iancului pe soseaua Mihai Bravu, prin str. Medic Constantin Zlatescu

Zona 48/A2 din Piata Iancului pe soseaua Mihai Bravu, prin str. Medic Constantin Zlatescu

Str. Dărniciei

Zona 55/B3 intre str. Antiaeriana si str. Margeanului

Zona 56/A3 intre str. Antiaeriana si str. Margeanului

Str. Dâmboviței

Zona 43/B1 cartier militari, intre str. Boja si str. Cernisoara, cu acces din B-dul Uverturii

Zona 44/A1 cartier militari, intre str. Boja si str. Cernisoara, cu acces din B-dul Uverturii

Drum dealul Crisului

Zona 80/B2 intre Drumul Dealul Fierului si Drumul Dealul Crucii

Zona 81A1 intre Drumul Dealul Crucii si drumul Dealul Scheiului

Zona 86/A1-B1 intre Drumul Dealul Crucii si drumul Dealul Scheiului

Drumul Dealul Crucii

Zona 80/B2-B3 intre dr. Dealul Padurii si str. D. Brumarescu cu acces prin bd. Metalurgiei

Zona 81/A2 intre Drumul Dealul Padurii si str. D. Brumarescu cu acces prin bd. Metalurgiei

Drumul Dealul Frumos

Zona 80/A2-B3 intre Dealul Geoagiului si Drumul Dealul Crucii

Zona 81/A3 intre Drumul Dealul Crucii si Drumul Dealul Scheiului cu acces in sos. Berceni

Zona 86/A1 intre Drumul Dealul Crucii si Drumul Dealul Scheiului cu acces in sos. Berceni

Drum Dealul Padurii

Zona 79/B1-B2 din soseaua Giurgiului se accede prin Drumul Bercenarului si Drumul Dealul Armanului in Drumul Dealul Padurii

Zona 80/A2-B3 Drumul Dealul Paduri – intersectia cu Drumul Binelui si Drumul Crucii

Zona 81/A3 Drumul Dealu Padurii – Gara Berceni

Zona 86/A1 Gara Berceni – Drumul Dealu Scheiului cu racordare la soseaua Berceni

Drum Dealu Scheiului

Zona 81/B3 drum care face legatura cu drumurile Dealu Padurii, Dealu Vaii, Dealul Frumos si Dealul Crisului cu acces in soseaua Berceni

Zona 86/A1-B1 drum care face legatura cu drumurile Dealu Padurii, Dealu Vaii, Dealul Frumos si Dealul Crisului cu acces in soseaua Berceni

Dealul Vaii

Zona 80/B3 intre drumul Dealul Crucii si drumul Dealul Scheiului

Zona 81/A3 intre drumul Dealul Crucii si drumul Dealul Scheiului

Zona 86/A1 intre drumul Dealul Crucii si drumul Dealul Scheiului

Aleea Dealul Mitropoliei

Zona 46/B3 str. Bibescu Voda – Aleea Patriarhiei

Zona 57/B1 str. Bibescu Voda – Aleea Patriarhiei

Str. Dealul Tugulea

Zona 43/B2 cartier Militari, b-dul Iuliu Maniu – b-dul Uverturii

Zona 44/A2 b-dul Uverturii – str. Dambovitei

B-dul Decebal

Zona 47/B3 Piata Alba Iulia – str. Dristorului

Zona 48/A3 str. Dristorului – Piata Eudoxiu Hurmuzachi

Str. Deruleni

Zona 55/B2 str. Antiaeriana – str. Margeanului

Zona 56/A2 str. Antiaeriana – str. Margeanului

Str. Depozitului

Zona 50/A3-B3 cartier industriilor, str. Industriilor, str. Valsanesti

Zona 61/A1 str. Valsanesti – zona industrială Republica

Str. Dihorului

Zona 54/B2 cartier Ghencea str. Condorului – str. Prelungirea Ghencea

Zona 55/A2 Drumul Cooperativei – str. Prelungirea Ghencea

Str. Dimitrescu Stefan, pictor

Zona 57/B3 soseaua Giurgiului, str. Lalosu

Zona 68/B1 str. Lalosu – str. Imparatul Traian

Str. Doamna Ghica

Zona 36/B2 b-dul Lacul Tei – soseaua Colentina

Zona 37/A3 soseaua Colentina – str. Heliade Intre Vii

Str. Dogarilor

Zona 46/B1 str. Mihai Eminescu – str. Domnita Ruxandra

Zona 47/A1 str. Domnita Ruxandra – str. Vasile Lascar

Intrarea Doina

Zona 56/B2-B3 cartier Ferentari, str Blejan Florea – str. Doina

Zona 57/A2 cartier Ferentari, str Blejan Florea – str. Doina

Str. Doina

Zona 56/B2 str. Nasaud – str. Blejan Florea, cartier Ferentari

Zona 57/A2 str. Nasaud – str. Blejan Florea, cartier Ferentari

Calea Dorobantilor

Zona 35/A2-B3 Piata Charles de Gaulle – Piata Dorobantilor

Zona 46/B1 Piata Dorobantilor – soseaua Stefan cel Mare – b-dul Dacia

Str. Dragalina Ion

Zona 45/B3 str. Izvor – str. Bogdan Petriceicu Hasdeu

Zona 46/A3 str. Izvor – str. Bogdan Petriceicu Hasdeu

Str. Dragova

Zona 65/B1 soseaua Alexandriei – Drumul Luptatorilor Antifascisti

Zona 66/A1 Drumul Luptatorilor Antifascisti – teren agricol

Str. Dragan Constantin, soldat

Zona 50/A3 cartier Industriilor, str. Industriilor, str. Valsanesti

Zona 61/A1 str. Valsanesti – zona Republica

Str. Dreptatii

Zona 43/B2 cartier Militari, b-dul Uverturii – calea Apeductului

Zona 44/A1-A2 calea Apeductului - str. Dambovitei

Str. Dristorului

Zona 47/B3 b-dul Decebal – soseaua Mihai Bravu
Zona 48/A3 soseaua Mihai Bravu – str. Baba Novac
Zona 59/A1 str. Baba Novac – b-dul Camil Ressu

Str. Drumeagului

Zona 58/B2 str. Nita Elinescu – str. Vailor
Zona 59/A2 str. Vailor – str. Drumetului

Intrarea Drumul Taberei

Zona 44/B3 din str. Drumul Taberei – str. av. Gheorghe Caranda
Zona 45/A3 din str. Drumul Taberei – str. av. Gheorghe Caranda

Calea Ducești

Zona 58/B1 str. Lucian Blaga – b-dul Burebista
Zona 59/A1 B-dul Burebista – soseaua Mihai Bravu

Str. Dumitru Petre, soldat

Zona 50/B3 cartier Industriilor, str. Valsanesti – str. soldat Ghetu Anghel
Zona 61/B1 cartier Industriilor, str. Valsanesti – str. soldat Ghetu Anghel

Str. Dunei

Zona 22/B3 cartier Chitila , soseaua Chitilei – str. Munteniei
Zona 23/A3 cartier Chitila , soseaua Chitilei – str. Munteniei

Str. Durau

Zona 22/B2 cartier Chitila, b-dul Laminorului – b-dul Bucurestii Noi
Zona 23/A2 cartier Chitila, b-dul Laminorului – b-dul Bucurestii Noi

Soseaua Electronicii

Zona 36/B3 Vladislav Voievod – str. Str Heliade Intre Vii
Zona 48/A1 str. Heliade Intre Vii – str. Baicului

Str. Eminescu Mihai

Zona 46/B1 Piata Romana – str. Tunari
Zona 47/A1 str. Tunari – Calea Mosilor

Intrarea Epocii

Zona 25/A3 cartier Herastrau, din str. Barajul Arges si str. Ceasornicului
Zona 35/A1 cartier Herastrau, din str. Barajul Arges si str. Ceasornicului

Str. Eroii Neamului

Zona 68/B1 str. Imparatul Traian – str. Ciocodeica Ion
Zona 69/A1 str. Imparatul Traian – str. Ciocodeica Ion

Str. Escalei

Zona 27/A3-B3 str. Cornisei – str. Ciuca Stefan, cartier Andronache
Zona 37/B1 str. Ciuca Stefan – str. Tesatoarelor, cartier Andronache

Str. Eternitatii

Zona 67/B3 Cartier Ferentari Aleea N.D. Cocea – str. Sinei

Zona 68/A3 Aleea N.D. Cocea – str. Sinei

Str. Existentei

Zona 27/B3 Cartier Andronache, str. Ciuca Stefan – str. Serii

Zona 37/B1 Cartier Andronache, str. Ciuca Stefan – str. Serii

Str. Falticeni

Zona 27/B3 Cartier Andronache, str. Ciuca Stefan – str. Serii

Zona 37/B1 Cartier Andronache, str. Ciuca Stefan – str. Serii

Str. Felix Iacob, dr.

Zona 37/B3 b-dul Ion Mihalache – soseaua Nicolae Titulescu

Zona 45/B1 soseaua Nicolae Titulescu – Piata Buzesti

B-dul Ferdinand I

Zona 47/A2-B1 Piata Pache Protopopescu – soseaua Mihai Bravu

Zona 48/A1 soseaua Mihai Bravu – soseaua Pantelimon – b-dul Garii Obor

Calea Ferentari

Zona 56/B2-B3 Calea Rahovei – soseaua Salaj – b-dul Pieptanari

Zona 57/A3 Calea Rahovei – soseaua Salaj – b-dul Pieptanari

Prelungirea Ferentari

Zona 67/B1-B2 drumul Sanpaul – str. Zetarilor

Zona 68/A1 str. Zetarilor – str. Toporasi

Str. FERNIC Ionel

Zona 33/B1 cartierul 1 Mai, str. Iosif Iser – str. Carafoli

Zona 34/A1-A2 b-dul Ion Mihalache – str. Iosif Iser

Str. Feroviarelor

Zona 33/B2 b-dul Ion Mihalache – calea Grivitei

Zona 34/A2 b-dul Ion Mihalache – calea Grivitei

Calea Filip Nicolae

Zona 15/A3 Piața Aurel Popoviciu

Zona 25/A1 intersecția Bd- Alexandru Furtunescu – str. Paul Rigler

Str. Florescu Dumitru

Zona 33/B1-B2 str. Iosif Iser – str. Carafoli

Zona 34/A2 b-dul Ion Mihalache – str. Alpinistilor

Str. Floruta Ion

Zona 27/A3 str. Cpt. Roventa Gheorghe – str. Tesatoarelor

Zona 37/A1 str. Cpt. Roventa Gheorghe – str. Tesatoarelor

Str. Fratii Buzesti

Zona 55/B2-B3 str. Antiaeriana – str. Margeanului

Zona 56/A3 str. Antiaeriana – str. Margeanului

Str. Frasinetului

Zona 50/B3 cartier Industriilor, str. Valsanesti – Republica
Zona 61/B1 str. Valsanesti – Republica

Str. Franarului

Zona 67/B3 Aleea N.D. Cocea - str. Sirei
Zona 68/A3 Aleea N.D. Cocea - str. Sirei

Str. Frunte Lata

Zona 45/A3 soseaua Panduri – soseaua Progresul
Zona 56/A1 soseaua Panduri – soseaua Progresul

Intrarea Frunzei

Zona 47/B2 str. Frunzei – str. Ciobanasului
Zona 48/A2 str. Frunzei – str. Ciobanasului

Str. Fulga Adrian

Zona 44/B1 str. Ing. Pascal cristian – str. Marius Barbulescu
Zona 45/A1 str. Ing. Pascal cristian – str. Marius Barbulescu

Soseaua Fundeni

Zona 37/A2-B2 soseaua Colentina – pasaj CFR
Zona 38/A3 pasaj CFR – pod Lacul Fundeni
Zona 49/A1 pod Lacul Fundeni – soseaua Pantelimon

Bd. Furtunescu Alexandru

Zona 15/B3 Bd. Gherasim Constantinescu
Zona 25/A1,B1 intersecția Calea Nicolae Filip – str. Paul Rigler

Str. Garoafei

Zona 56/A3 soseaua Alexandriei – str. Gorjului
Zona 67/A1 str. Gorjului – str. Rupea

Soseaua Garii Catelu

Zona 50/A2;B2-B3 soseaua Dudesti – Pantelimon str. Industriilor
Zona 51/A3 soseaua Dudesti – Pantelimon str. Industriilor

Str. Gadescu Petre, dr

Zona 55/B2 sos Antiaeriana – str. Margeanului
Zona 56/A2 sos Antiaeriana – str. Margeanului

Str. Gemeni

Zona 22/B3 str. cartier Chitila, str. Marmurei – str. Crusovat
Zona 32/B1 str. Crusovat – str. Infratii

Str. Georgescu George

Zona 46/B3 str. Antim Ivireanu – str. Tismana
Zona 57/A1 str. 11 Iunie – b-dul Regina Maria

Prelungirea Ghencea

Zona 53/A3-B2 soseaua de Centura – str. Paduretu

Zona 54/A2-B2 str. Paduretu – str. Fedelesului

Zona 55/A2 str. Fedelesului – b-dul Ghencea

B-dul Ghica Tei

Zona 36/A3, B2-B3 str. Judetului – str. Maica Domnului – str. Teiul Doamnei

Str. Ghiorghieni

Zona 56/B1 b-dul Tudor Vladimirescu – str. Uranus

Zona 57/A1 b-dul Tudor Vladimirescu – str. Uranus

Str. Gherghitei

Zona 27/A3 Intersectia soseaua Fundeni cu soseaua Colentina – str. Toporului – str. Magneziului – str. Galita

Zona 37/A1 Intersectia soseaua Fundeni cu soseaua Colentina – str. Toporului – str. Magneziului – str. Galita

Calea Giulesti

Zona 31/B2 Cimitirul Giulesti – Sarbi – str. Rasadnitei

Zona 32/A2-B2 Cotu Siretului – str. Caramidariei – str. Copsa Mica

Zona 33/A2-B3 str. Copsa Mica – b-dul Constructorilor – Calea Crangasi

Zona 45/A1 Calea Grangasi – soseaua Orhideelor

Soseaua Giurgiului

Zona 57/B3 Piata Eroii Revolutiei – str. Stoian Militaru

Zona 68/A1,A2,A3;B1 str. Stoian Militaru – Drumul Gazarului – str. Luica

Zona 79/A1 str. Luica – str. Ionescu Cristea – zona industrială Progresul

Str. Golescu Zinca

Zona 44/B1 str. Pascal Cristian – Calea Giulesti

Zona 45/A1 str. Pascal Cristian – Calea Giulesti

Str. Govora

Zona 69/B2 str. Cap, Gheorghe Ion – str. Sergent Samaila Dumitru

Zona 70/A2 str. Cap, Gheorghe Ion – str. Sergent Samaila Dumitru

Str. Granitului

Zona 32/B2 str. Dudului – str. Lacul Ursului

Zona 33/A2 str. Lacul Ursului – str. Agnita – str. Murelor

B-dul Grigorescu Nicolae

Zona 48/A2-A3 b-dul Basarabia – str. Constantin Brancusi si str. Liviu Rebreanu

Zona 49/A3 str. Liviu Rebreanu – b-dul Theodor Pallady

Zona 60/A1-A1 b-dul Theodor Pallady – Drumul Lunca Cetatii

Str. Grota Lacurilor

Zona 50/B3 cartier Industriilor, str Industriilor – str. Valsanesti

Zona 61/B1 cartier Industriilor, str Industriilor – str. Valsanesti

Calea Grivitei

Zona 33/B1-B2 Intersectia cu sos.Chitilei – b-dul Ion Mihalache – Atelierele CFR Grivita
Zona 34/A2-A3 Atelierele CFR Grivita – Podul Grant
Zona 45/A1-B1 Podul Grant – soseaua Nicolae Titulescu – Pod Gh.Duca
Zona 46/A1 b-dul Gh. Duca – str. Buzesti – b-dul Dacia – Calea Victoriei

Str. Grivita Ilie frt.

Zona 56/B3 cartier Ferentari, str. Bajescu – str.Beclean
Zona 67/B1 cartier Ferentari, str. Bajescu – str.Beclean

Str. Hagi Dina

Zona 56/B2-B3 Calea Ferentari – str. Doina
Zona 57/A2 Calea Ferentari – str. Doina

Str. Harpei

Zona 66/B1 str. Teius – str. Garoafei
Zona 67/A1 str. Teius – str. Garoafei

Str. Harsoava

Zona 48/A3 str.Caloian Judetu – str. Dristorului
Zona 58/B1 str.Caloian Judetu – str. Dristorului

Str. Heliade Intre Vii

Zona 37/A3 soseaua Electronicii – str. Doamna Ghica
Zona 48/A1 soseaua Electronicii – str. Doamna Ghica

Str. Horatiu

Zona 45/B1-B2 str. Mircea Vulcanescu – str. Popa Tatu
Zona 46/A1 str. Mircea Vulcanescu – str. Popa Tatu

Aleea Hrisovului

Zona 23/B3 cartier Pajura, str. Pajura – str. Hrisovului
Zona 33/B1 cartier Pajura, str. Pajura – str. Hrisovului

Str. Hristo Botev

Zona 46/B2-B3 Piata C.A. Rosetti – Calea Mosilor – b-dul Corneliu Coposu
Zona 47/A3 Piata C.A. Rosetti – Calea Mosilor – b-dul Corneliu Coposu

Str. Huedin

Zona 68/B2 str. Resita – str. Cetatea Veche – str. Izvorul Muresului
Zona 69/A2 str. Izvorul Muresului – b-dul Constantin Brancoveanu

Str. Iacobeni

Zona 56/A3-B3 str Spulber – str. Chimirului
Zona 67/A1 str. Chimirului – soseaua Salaj

Str. Iacobescu Gheorghe

Zona 37/B3 cartier Electronicii, str. Cristescu M. – str. Ziduri Intre Vii – str. Ceptura
Zona 48/B1 str. Ceptura – str. Baicului

Str. Ialomicioarei

Zona 34/A3 str. C. Marinescu – soseaua Nicolae Titulescu

Zona 45/B1 str. C. Marinescu – soseaua Nicolae Titulescu

B-dul Iancu de Hunedoara

Zona 35/A3-B3 Piata Victoriei – Calea Dorobantilor

Zona 46/A1 Piata Victoriei – Calea Dorobantilor

Str. Iancu Grigore, soldat

Zona 50/B3 cartier Industriilor, str. Industriilor – str. Valsanesti – zona Republica

Zona 61/A1 cartier Industriilor, str. Industriilor – str. Valsanesti – zona Republica

Str. Iasi

Zona 66/B1 cartier Salaj, str. Teius – str. Garoafei

Zona 67/A1 str. Garoafei – str. Pucheni

Str. Icoanei

Zona 46/B1-B2 str. Viitorului – Piata Gemeni

Zona 47/A1 Piata Gemeni – M. Eminescu – str. Dogarilor

Aleea Ilioara

Zona 59/B2 str. Ilioara – str. Capitan Ilie Caragea

Zona 60/A2 str. Ilioara – str. Capitan Ilie Caragea

Str. Ilioara

Zona 59/B2 b-dul Camil Ressu – str. Cpt. Ilie Caragea – str. Conacului – bd. N.Grigorescu

Zona 60/A3 b-dul Camil Ressu – str. Cpt. Ilie Caragea – str. Conacului – bd. N Grigorescu

Splai Independentei

Zona 45/A2-B3 strandul Dambovita – Pod Grozavesti

Zona 44/B1 Pod Grozavesti – Podul Cotroceni – Podul Eroilor – Piata Victor Babes

Zona 46/A3-B3 P-ta V. Babeş –Pod Haşdeu –Pod Izvor –Pod Natiunile Unite –Piata Unirii

Str. Industriilor

Zona 50/A3-B3 cartier Industriilor, soseaua Duesti – Pantelimon – soseaua Garii Catelu

Zona 51/A3 cartier Industriilor, soseaua Duesti – Pantelimon – soseaua Garii Catelu

Str. Invalid Suliga Ion

Zona 37/B1 str. Moroeni – str. Caliman

Zona 38/A1-A2 soseaua Colentina – str. Moroeni

Str. Ioachim Gheorghe

Zona 67/B1 cartier Ferentari. Str.Codrului – str.Toporasi

Zona 68/A1 cartier Ferentari. Str.Codrului – str.Toporasi

Str. Ionescu Cristea

Zona 68/A3 str.Al. Anghel – str.Raducanu Cristea – str. Badea Dumitru – Gara Progresul

Zona 79/A1 str.Al. Angehl – str.Raducanu Cristea – str. Badea Dumitru – Gara Progresul

Soseaua Ionescu Sisesti Gheorghe

Zona 23/A1-B1 cartier Vatra Noua. Drumul Piscul Scoartei – b-dul. Oaspetilor – b-dul. Apicultorilor – b-dul. Ion Ionescu de la Brad

Zona 24/A1 cartier Vatra Noua. Drumul Piscul Scoartei – b-dul. Oaspetilor – b-dul. Apicultorilor – b-dul. Ion Ionescu de la Brad

Intrarea Irnicului

Zona 36/B3 str. Masina de Paine – Banitei – Vaporul lui Asan

Zona 47/B1 str. Masina de Paine – Banitei – Vaporul lui Asan

Str. Irnicului

Zona 36/B3 str. Masina de Paine – Banitei – Vaporul lui Asan

Zona 47/B1 str. Masina de Paine – Banitei – Vaporul lui Asan

Str. Italiana

Zona 46/B2 str. Dianei – str. Otelari – str. Vasile Lascar – str. Armand Calinescu

Zona 47/A2 str. Dianei – str. Otelari – str. Vasile Lascar – str. Armand Calinescu

Drumul Iza

Zona 37/B2 din soseaua Fundeni zona Pasajului CFR

Zona 38/A2 din soseaua Fundeni zona Pasajului CFR

Str. Izvorul Crisului

Zona 68/B2 str. Resita – Izvorul Muresului – b-dul Constatin Braconveanu

Zona 69/A2 str. Resita – Izvorul Muresului – b-dul Constatin Braconveanu

Str. Izvorul Rece

Zona 68/B3 str. Resita – Izvorul Trotusului – b-dul Constantin Brancoveanu

Zona 69/A2 str. Resita – Izvorul Trotusului – b-dul Constantin Brancoveanu

Str. Intre Garle

Zona 57/B1 Piata Bucur – str. Pielari – Splaiul Unirii

Zona 58/A1 Bucur – str. Pielari – Splaiul Unirii

Drum Intre Tarlale

Zona 61/B3 Halta Cernica – ICME Electroizolante – autostrada A2

Zona 61/A1-A3 Halta Cernica – ICME Electroizolante – autostrada A2

Str. Jandarmeriei

Zona 14/A3-B3 Din Padurea Baneasa drumul Stegarului – str. Padurii – str. Meteorologiei – soseaua Bucuresti Ploiesti

Zona 23/B1 Din Padurea Baneasa drumul Stegarului – str. Padurii – str. Meteorologiei – soseaua Bucuresti Ploiesti

Drumul Jilavei

Zona 69/B3 Din soseaua Berceni in b-dul Metalurgiei intersectie cu drumul Dealul Bradului si Drumul Dealul Bisericii

Zona 80/B1 Din soseaua Berceni in b-dul Metalurgiei intersectie cu drumul Dealul Bradului si Drumul Dealul Bisericii

Str. Jimbolia

Zona 22/B2-B3 cartier Chitila. Din soseaua Chitilei – str. Almas – str. Olteniei – b-dul Bucurestii Noi
Zona 23/A2 cartier Chitila. Din soseaua Chitilei – str. Almas – str. Olteniei – b-dul Bucurestii Noi

Soseaua Kiseleff Pavel Dimitrievici

Zona 34/B1-B3 Piata Presei Libere – Piata Arcul de Triumf
Zona 35/A3 Piata Arcul de Triumf – Piata Victoriei

B-dul Kogalniceanu Mihail

Zona 45/B3 Piata Victor Babes – Piata Mihail Kogalniceanu
Zona 46/A2-A3 Piata Victor Babes – Piata Mihail Kogalniceanu

Str. Lacul Greaca

Zona 50/A3 cartier Industriilor, str. Industriilor – str. Valsanesti
Zona 61/A1 cartier Industriilor, str. Industriilor – str. Valsanesti

B-dul Lacul Tei

Zona 35/B3 str. Barbu Vacarescu – str. Ramuri Tei
Zona 36/A2-A3-B2 – str. Maica Domnului – str. D-na Ghica

Str. Lainici

Zona 33/B2 Calea Grivitei – b-dul Ion Mihalache
Zona 34/A2 Calea Grivitei – b-dul Ion Mihalache

B-dul Laminorului

Zona 22/B2-B3 soseaua Chitilei – b-dul Bucurestii Noi
Zona 23/A1-A2 soseaua Chitilei – b-dul Bucurestii Noi

Str. Lascar Vasile

Zona 46/B2 Piata CA Rosetti – str. Batiste
Zona 47/A1-A2 str. Batiste – str. Maria Rosetti – Piata Gemeni

Str. Lamaiului

Zona 22/A3 Intre Calea Ferata gara Bucuresti Triaj
Zona 32/B1 gara Bucuresti Triaj – Gara Bucuresti
Zona 33/A2 str. Butuceni – Calea Giulesti – b-dul Constructiilor

Str. Lascarului

Zona 58/A3 cartier Vacaresti, str. Martisor
Zona 69/A1 cartier Vacaresti, str. Martisor

Str. Lataretu Dumitru, serg.

Zona 69/B3 Drumul Jilavei – str. caporal Grigore Marin
Zona 70/A3 Drumul Jilavei – str. caporal Grigore Marin

Str. Lazarescu Maria

Zona 69/B3 Drumul Jilavei – str. cap. Grigore Marin
Zona 70/A3 Drumul Jilavei – str. cap. Grigore Marin

Str. Leandrului

Zona 22/B3 cartier Chitila, str. Marmurei – str. Crusovat

Zona 23/A3 cartier Chitila, str. Marmurei – str. Crusovat

Str. Levantica

Zona 47/B3 str. Rodiei – str. Dristorului

Zona 48/A3 str. Dristorului – str. Cercelus

B-dul Libertatii

Zona 46/A3 Piata Constitutiei – b-dul Natiunilor Unite – Splaiul Independentei

Zona 57/A1 Piata Regina Maria – Piata Constitutiei

B-dul Librescu Liviu, dr.

Zona 14/B3 intersecția Șos. București-Ploiești, str. Jandarmeriei

Zona 15/A2,A3 Aleea Privighetorilor

Str. Lica Gheorghe, soldat

Zona 68/B1 soldat Minca Dumitru – str. Imparatul Traian

Zona 69/A1 soldat Minca Dumitru – str. Imparatul Traian

Str. Liniei

Zona 42/B3 str. Valea Cascadelor – str. Valea Lunga

Zona 43/A3-B3 str. Valea Lunga – str. Moinesti – str. Drumul Timonierului

Zona 44/A3 str. Drumul Timonierului – Gara Cotroceni

Str. Luica

Zona 68/A3-B3 str. Turnu Magurele – b-udl Constantin Brancoveanu

Zona 69/A3 b-dul Constantin Brancoveanu – str. Resita – soseaua Giurgiului

Drum Lunca Marcusului

Zona 60/B2-B3 b-dul Theodor Pallady – Drumul Lunca Visagului

Zona 61/A2-A3 b-dul Theodor Pallady – Drumul Lunca Visagului

Drum Lunca Veche

Zona 60/A3-B3 Drumul Malul Mierii – Raul Dambovita

Zona 71/B1 Drumul Malul Mierii – Raul Dambovita

Str. Macelaru Horea

Zona 24/B2 cartier Baneasa, soseaua Bucuresti Ploiesti – b-dul Ficusului

Zona 25/A2 cartier Baneasa, soseaua Bucuresti Ploiesti – b-dul Ficusului

Drumul Malu Mierii

Zona 60/A3 str. Vitioara – raul Dambovita

Zona 71/A1 str. Vitioara – raul Dambovita

Str. Mandolinei

Zona 23/A3 cartier Chitila – soseaua Chitila

Zona 33/A1 cartier Chitila – soseaua Chitila

Intrarea Manea Serban

Zona 55/B2 str. Antiaeriana – str. Margeanului

Zona 56/A2 str. Antiaeriana – str. Margeanului

B-dul Maniu Iuliu

- Zona 41/B2 soeaa de centura – Drumul Belsugului
- Zona 42/A2-B3 Drumul Belsugului – Valea Cascadelor
- Zona 43/A3-B3 Valea Cascadelor – Piata Gorjului – Piata Veteranilor – sos.Virtutii
- Zona 44/A3-B3 Soseaa Virtutii – B –dul Vasilea Milea

Str. Marinarilor

- Zona 24/B2 cartier Baneasa. Soseaa Bucuresti-Ploiesti – B-dul Ficusului
- Zona 25/A2 cartier Baneasa. Soseaa Bucuresti-Ploiesti – B-dul Ficusului

Str. Marinescu Constantin

- Zona 55/B1 Cimitirul Ghencea – Drumul Sarii – str. Mihail Sebastian
- Zona 56/A1 B1 Cimitirul Ghencea – Drumul Sarii – str. Mihail Sebastian

Str. Marmurii

- Zona 22/B3 cartier Chitila. Soseaa Chitilei – str.Valeni de Munte
- Zona 32/B1 cartier Chitila. Soseaa Chitilei – str.Valeni de Munte

Str. Matei Voievod

- Zona 47/B2 B-dul Pache Protopopescu – str. Agriculturii
- Zona 48/A2 str. Agriculturii – soeaa Mihai Bravu

Str. Macesului

- Zona 69/B3 str. Drumul Jilavei – str. cpt. Grigore Marin – soeaa Berceni
- Zona 70/A3 str. Drumul Jilavei – str. cpt. Grigore Marin – soeaa Berceni

Aleea Magura Vulturilor

- Zona 47/B1 str. Avrig – soeaa Pantelimon
- Zona 48/A1 str. Avrig – soeaa Pantelimon

Str. Maguricea

- Zona 25/B3 cartier Aviatiei, cpt.av. Alexandru Serbanescu – soeaa Pipera
- Zona 35/B1 cartier Aviatiei, cpt.av. Alexandru Serbanescu – soeaa Pipera

Str. Malureni

- Zona 50/B3 cartier Industriilor – str. Industriilor – str. Valsanesti
- Zona 61/B1 cartier Industriilor – str. Industriilor – str. Valsanesti

Str. Marasesti

- Zona 57/B1 Piata Libertatii – B-dul Dimitrie Cantemir
- Zona 58/A1 B-dul Dimitrie Cantemir – B-dul Octavian Goga

Str. Mariuca

- Zona 69/B2 cartier Berceni.Soseaa Berceni – Soseaa Oltenitei
- Zona 70/A2 cartier Berceni.Soseaa Berceni – Soseaa Oltenitei

Str. Martisor

- Zona 58/A3 cartier Vacaresti – acces din Calea Vacaresti
- Zona 69/A1 cartier Vacaresti – acces din Calea Vacaresti

Str. Mentiiunii

- Zona 27/A3 str. cpt. Roventa Gheorghe – str. Ciuca Stefan
- Zona 37/A1 str. Ciuca Stefan – str. Tesatoarelor

B-dul Metalurgiei

Zona 69/B3 str. Turnu Magurele – Drumul Dealu Bisericii
Zona 80/B1 Drumul Dealu Bisericii – soseaua Berceni
Zona 81/A1 Drumul Dealu Bisericii – soseaua Berceni

Str. Micsunele

Zona 28/B2 str. Harsova – soseaua Afumati
Zona 29/A2 str. Harsova – soseaua Afumati

Str. Miercani

Zona 22/B2 cartier Bucurestii Noi – b-dul Laminorului – b-dul Bucurestii Noi
Zona 23/A2 cartier Bucurestii Noi – b-dul Laminorului – b-dul Bucurestii Noi

Str. Miercurea Ciuc

Zona 66/B1 str. Teius – str. Garoafei
Zona 67/A1 str. Teius – str. Garoafei

Str. Midalului

Zona 32/B2 str. Pomilor – Calea Grivitei – str. Manzului
Zona 33/A2 str. Pomilor – Calea Grivitei – str. Manzului

Soseaua Mihai Bravu

Zona 47/B1-B2 Piata Obor – Piata Iancului
Zona 48/A2-A3 Piata Iancului – Piata Muncii
Zona 58/B2 Piata Muncii – soseaua Iancului – Baba Novac
Zona 59/A1 baba Novac – Calea Vitan - Splaiul Unirii

Str. Mihăilescu-Brăila Ștefan

Zona 25/B1 cartier Henri Coandă, Drumul Nisipoasa
Zona 26/A1,A2 cartier Henri Coandă, Bd. Mircea Veroiu

B-dul Miha Iulian

Zona 25/B1 cartier Henri Coandă, Drumul Nisipoasa
Zona 25/A1,A2,B2 str. Eugen Barbu

B-dul Milea Vasile

Zona 44/B2-B3 soseaua Orhideelor – b-dul Iuliu Maniu
Zona 45/A2 b-dul Iuliu Maniu – str. Drumul Taberei

Str. Militaru Stoian

Zona 57/B3 soseaua Oltenitei – str. Paltinisului
Zona 68/B1 str. Paltinisului – soseaua Giurgiului

Str. Minca Dumitru, soldat

Zona 68/B1 str. Alunisului – str. Imparatul Traian
Zona 69/A1 str. Imparatul Traian – b-dul Constantin Brancoveanu

Str. Mincu Ion, arh.

Zona 34/B1 b-dul ion Mihalache – soseaua Kiseleff
Zona 35/A1 soseaua Kiseleff – b-dul Aviatorilor

Str. Mircea cel Batran

Zona 55/B3 soseaua Antiaeriana – str. Margeanului

Zona 56/A3 soseaua Antiaeriana – str. Margeanului

B-dul Mircea Voda

Zona 46/B3 b-dul Octavin Goga – Timpuri Noi

Zona 58/A1 b-dul Octavin Goga – Timpuri Noi

Str. Miroslaviei

Zona 55/B1 str. Montana – str. Ion Nenna Otescu

Zona 56/A1 str. Montana – str. Ion Nenna Otescu

Str. Mitropolit Varlaam

Zona 22/B2 b-dul Laminorului – b-dul Bucurestii Noi

Zona 23/A2 b-dul Laminorului – b-dul Bucurestii Noi

Str. Moanga Vasile, cpt.

Zona 55/B1 str. Marinescu – str. Ion Cetes

Zona 56/A1 str. Marinescu – str. Ion Cetes

Str. Moldovei

Zona 22/B3 b-dul Laminorului – soseaua Bucurestii Noi

Zona 23/A3 b-dul Laminorului – soseaua Bucurestii Noi

Str. Montana

Zona 55/B1 str. Marinescu – b-dul Ghencea

Zona 56/A1 str. Marinescu – b-dul Ghencea

Str. Moraru F. Stefan, serg.

Zona 55/B3 soseaua Antiaeriana – str. Margeanului

Zona 56/A3 soseaua Antiaeriana – str. Margeanului

Str. Moroeni

Zona 37/B1-B2 str. Ortensiei – str. Nicoale Canea

Zona 38/A1 str. Nicolae Canea – serg. Vasile Radescu

Str. Moscului

Zona 56/B3 str. Trompetului – str. Bachus

Zona 57/A3 str. Trompetului – str. Bachus

Calea Mosilor

Zona 46/B2-B3 Str. Baratiei – Bd-ul Hristo Botev

Zona 47/A1-A2-B1 Bd.Hristo Botev –Str. Popa Petre –Inters.Sos.Stefan cel Mare cu sos. Mihai Bravu

Aleea Mozaicului

Zona 48/B2 Str. Cernauti – str. Dimitrie Harlescu

Zona 49/A2 str. Dimitrie Harlescu – str. Cernauti

Str. Muntele Lung

Zona 69/B3 Drumul Jilavei – Drumul Cretestilor

Zona 70/A3 Drumul Jilavei – Drumul Cretestilor

Str. Munteanu Francisc

Zona 25/B2 cartier Henri Coandă, Drumul Nisipoasa

Zona 26/A2 cartier Henri Coandă, str. Ștefan Mihăilescu Brăila

Str. Munteniei

Zona 22/B2-B3 B-dul Laminorului – str. Fanionului

Zona 23/A3 str. Fanionului – str. Mandolinei

Str. Muntii Carpati

Zona 56/A3 str. Amurgului – str. Chimirului

Zona 67/A1 str. Chimirului – soseua Salaj

Str. Musat Constantin, sergent

Zona 56/B2 Calea Ferentari – str. Doina

Zona 57/A2 Calea Ferentari – str. Doina

Str. Naipu

Zona 56/A3 str. Garoafei – str. Pucheni

Zona 67/A1 str. Garoafei – str. Pucheni

Intrarea Naruja

Zona 68/A3 intersectie cu str. Actiunii

Zona 79/A1 intersectie cu str. Actiunii

Str. Nasaud

Zona 56/B2 Calea Ferentari – str. Progresu

Zona 57/A2 str. Progresu – str. Odoarei

Str. Nastase Pmfil, sergent

Zona 46/B1 str. Tunari – str. Vasile Lascar

Zona 47/A1 str. Tunari – str. Vasile Lascar

Str. Nedelcu Ilie, capitan

Zona 55/B2 soseua Antiaeriana – str. Margeanului

Zona 56/A2 soseua Antiaeriana – str. Margeanului

Str. Negostina

Zona 50/B3 str. Industriilor – str. Valsanesti

Zona 61/B1 str. Valsanesti – str. Soldat Ghetu Anghel

Aleea Nechoiu

Zona 70/A3 str. Cretestilor – zona IMGB

Zona 81/A1 str. Cretestilor – zona IMGB

Str. Nicodim

Zona 43/A3 str. Moinesti – B-dul Timisoara

Zona 54A1 str. Moinesti – B-dul Timisoara

Str. Nisipari

Zona 25/A3 str. Nicolae Caramfil – str. Barajul Arges

Zona 35/A1 str. Nicolae Caramfil – str. Barajul Arges

Intrarea Noptii

- Zona 34/B3 B-dul Ion Mihalache – soseaua Kiseleff
- Zona 35/A3 B-dul Ion Mihalache – soseaua Kiseleff

Soseaua Nordului

- Zona 25/A3 Pasajul Baneasa – B-dul Beijing
- Zona 35/A1 Pasajul Baneasa – B-dul Beijing

Str. Nottara Constantin

- Zona 58/B1 Str. Agatha Bibescu –Calea Dudesti
- Zona 59/A1 Str. Agatha Bibescu –Calea Dudesti

Str. Nufarul Galben

- Zona 67/B3 Aleea N.D. Cocea – str. Sinei
- Zona 68/A3 Aleea N.D. Cocea – str. Sinei

Str. Nutu Ion, sergent

- Zona 45/A3 str. Drumul Sarii – str. Mihail Sebastian
- Zona 56/A1 str. Drumul Sarii – str. Mihail Sebastian

Str. Nuvelei

- Zona 23/A3 Piata Cristofor Columb – soseaua Chitilei
- Zona 33/A1 soseaua Chitilei – str. Poetului

Str. Obolului

- Zona 58/A3 str. Martisor – soseaua Oltenitei
- Zona 69/A1 str. Martisor – soseaua Oltenitei

Soseaua Odai

- Zona 12/A2-A3-B2 Sos. Bucuresti-Targoviste – Drumul Piscul Mosului
- Zona 13/A1-A2-B1 Drumul Piscul Mosului – Drumul Piscul Cerbului
- Zona 14/A1 Drumul Piscul Cerbului - Soseaua Bucuresti-Ploiesti

Str. Odei

- Zona 68/A3-B3 Soseua Giurgiului – str. Pogoanele
- Zona 69/A3 str. Pogoanele – Prelungirea Aurel Persu

Str. Olteniei

- Zona 22/B2 B-dul Laminorului – str. Oastei
- Zona 23/A3 str. Oastei – str. Subcetate

Soseaua Oltenitei

- Zona 57/B3 Eroii Revolutiei – str. Almasului
- Zona 69/A1-B1 str. Almasului – Piata Sudului – str. cpt. Gheorghe Ion
- Zona 70/A2-B2 cpt. Gheorghe Ion – srg. Iriceanu Ion – Drumul Fermei
- Zona 82/B1 continuare pe DN4 Oltenita

Str. Oltului

- Zona 56/A3 str. Amurgului – str. Chimirului
- Zona 67/A1 str. Chimirului – Parcul Humulesti

Str. Opris Ilie, mr.

Zona 57/B3 str. Padesu – str. Stoian Militaru

Zona 68/B1 str. Padesu – str. Stoian Militaru

Str. Orbescu Dimitrie

Zona 46/B1 b-dul Dacia – str. Icoanei

Zona 47/A1 b-dul Dacia – str. Icoanei

Str. Oriav

Zona 50/B3 str. Valsanesti – soldat Ghetu Anghel

Zona 61/B1 str. Valsanesti – soldat Ghetu Anghel

Str. Orsova

Zona 43/B1-B2 intersectia str. Ajusterului cu str. Boja – str. Dreptatii

Zona 44/A2 str. Dreptatii – soseaua Virtutii

Str. Orzari

Zona 47/B3 Calea Calarasilor – str. Frunzei

Zona 48/A3 str. Frunzei – str. Vidraru

Str. Ostrov

Zona 57/A3 str. Cozieni – str. Mateiasului

Zona 68/A1 str. Mateiasului – Intrarea Plopeni

Str. Padesu

Zona 57/B3 soseaua Giurgiului – str. Stoian Militaru

Zona 68/B1 str. Stoian Militaru – str. Alunisului

Str. Padina

Zona 14/B2 soseaua Bucuresti-Ploiesti – Str. Vadul Moldovei.

Zona 15/A2-B2 soseaua Bucuresti-Ploiesti – Str. Vadul Moldovei

Str. Paharnicul turturea

Zona 37/A3 str. Heliade Intre Vii – str. Ziduri Intre Vii

Zona 48/A1-B1 str. Ziduri Intre Vii – str. Baicului

Str. Pajurei

Zona 23/A3 B3 B-dul Bucurestii Noi – str. Dridu

Zona 24/A3 B3 B-dul Bucurestii Noi – str. Dridu

B-dul Pallady Theodor

Zona 60/A2-B2 B-dul Nicolae Grigorescu - soseaua Libertatii

Zona 61/A2-B3 B-dul Nicolae Grigorescu – soseaua Libertatii

Str. Pantazi Florica

Zona 37/B3 str. Ceptura – str. soldat Stefan Velicu

Zona 48/A1-B1 str. Ceptura – str. soldat Stefan Velicu

Soseaua Pantelimon

Zona 48/A1-B1 B-dul Ferdinand – b-dul Chisinau – Soseaua Vergului

Zona 49/A2-B2 B-dul Ferdinand - B-dul Chisinau – Soseaua Vergului

Str. Parcului

Zona 23/B3 B-dul Poligrafiei - ROMEXPO

Zona 24/A3 B-dul Poligrafiei - ROMEXPO

Aleea Pasărea în Văzduh

Zona 53/B1 cartier Brâncuși – Aleea Cumințenia Pământului

Zona 54/A1 cartier Brâncuși – Drumul Valea Doftanei

Str Paulina

Zona 57/A3 str. Cozieni - ROCAR.

Zona 68/A1 str. Cozieni - ROCAR

Str. Padurea Craiului

Zona 59/B1 Str. Lunca Bradului – B-dul Liviu Rebreanu

Zona 60/A1 Str. Lunca Bradului – B-dul Liviu Rebreanu

Str. Padurii

Zona 14/A3 Str. Jandarmeriei – str. Cernesti

Zona 24/A1 Str. Cernesti – B-dul Apicultorilor

Str. Paunasul Codrilor

Zona 56/B3 str. Veseliei – str. Musat Radulescu

Zona 57/A2 str. Veseliei – str. Musat Radulescu

Str. Pechiu Ion, sergent

Zona 70/A3 Drumul Cheile Turzii – soseaua Berceni

Zona 81/A1 Drumul Cheile Turzii – soseaua Berceni

Str. Peris

Zona 27/B3 str. Cornisei – str. Ciuca Stefan

Zona 37/B1 str. Ciuca Stefan – Soseaua Andronache

Str. Persicani

Zona 67/B1 str. Lupoaiței prelungirea Ferentari

Zona 68/A1 str. Lupoaiței prelungirea Ferentari

Str. Persu Aurel

Zona 69/A3 str. Turnu Magurele - drumul Dealul Alunis

Zona 80/A1 drumul Dealul Alunis – drumul Binelui

Str. Petricani

Zona 26/B3 prelungire soseaua Bucuresti Nord – soseaua Fabrica de Glucoza

Zona 36/B1-B2 soseaua Fabrica de Glucoza – b-dul Lacul Tei

Str. Piatra Neamt

Zona 66/B1 str. Teius – str. Garoafei

Zona 67/A1 str. Garoafei – str, Pucheni

Soseaua Pipera

Zona 25/B3 str. Nicolae Caramfil – RATB Autobaza Pipera

Zona 26/A3 str. Nicolae Caramfil – RATB Autobaza Pipera

Zona 35/A1-B1 str. Nicolae Caramfil – RATB Autobaza Pipera

Str. Piscu Crasani

Zona 42/B2 Drumul Ciorogarla – str. Margelelor
Zona 43/A2 Drumul Ciorogarla – str. Margelelor

Drum Piscul Muntelui

Zona 12/B3 str. Alexandru Bratu – Drum Piscul Mare - Drum Piscul Reghiului
Zona 13/A3-B2 str. Alexandru Bratu – dr. Piscul Mare - Drum Piscul Reghiului

Drum Piscul Nou

Zona 13/A3-B2 Drum Piscul Pietrei – Drum Stegarului
Zona 14/A2 Drum Piscul Pietrei – Drum Stegarului

Drum Piscul Radului

Zona 13/A3-B3 Padurea Baneasa – Soseaua Gheprghe Ionescu Sisesti
Zona 23/A1 Padurea Baneasa – Soseaua Gheprghe Ionescu Sisesti

Calea Plevnei

Zona 45/A1-B2 Soseaua Orhideelor – str. Constantin Noica – str. Stirbei Voda - str. Vasile Parvan
Zona 46A2 str. Stirbei Voda - str. Vasile Parvan

Str. Poetului

Zona 32/B1 str. Crusovat – str. Nuvelei
Zona 33/A1 str. Nuvelei – str. Infratirii

Str. Pogoanele

Zona 68/B3 str. Odai – str. Actiunii
Zona 79/B1 str. Actiunii – str. Drumul Berceanului

Drum Poiana Mierlei

Zona 21/B3 Drum Poiana Ilvei – Poiana Magura - intrarea Naturalistilor
Zona 22/A3 Drum Poiana Ilvei – Poiana Magura - intrarea Naturalistilor
Zona 32/A1 Drum Poiana Ilvei – Poiana Magura - intrarea Naturalistilor

Drum Poiana Pietrei

Zona 21/B3 Drum Poiana Ilvei - drumul Sabareni
Zona 31/B1 Drum Poiana Ilvei - drumul Sabareni

Drum Poiana Sarata

Zona 21/B3 drum Poiana Tapului – drum Poiana Tarnavei
Zona 31A1-B1 Drum Poiana Tarnavei – Drum Poiana Trestiei

Drum Poiana Tarnavei

Zona 21/B3 Drum Poiana Sarata – Drum Poiana Trestiei
Zona 31B1 Drum Poiana Sarata – Drum Poiana Trestiei

B-dul Poligrafiei

Zona 24/A3 Str. Straulesti – Str. Parcul tipografilor - Piata Presei Libere
Zona 34/A1-B1 Str. Parcul tipografilor - Piata Presei Libere

Str. Pomilor

Zona 32/B2 str. Lacul Ursului – Str. Cornului
Zona 33/A2 Str. Cornului – str. Murelor

B-dul Pompeiu Dimitrie, profesor

Zona 26/A3 str. Gara Herastrau – soseaua Petricani

Zona 35/B1 str. Gara Herastrau – soseaua Petricani

Zona 36/A1 str. Gara Herastrau – Metrou Pipera - soseaua Petricani

Str. Popa Nicolae

Zona 37/A3 str. Heliade intre Vii – str. Rasnov

Zona 48A1-B1 str. Rasnov – str. Dimitrie Grozdea

Str. Popa Tatu

Zona 45/B1 str. Berzei – str. Horatiu

Zona 46/A1-A2 str. Horatiu – str. Mircea Vulcanescu – str. Stirbei Voda

Str. Portaresti

Zona 33/B3 Calea Crangasi – str. Lucacesti

Zona 44/B1 Calea Crangasi – str. Lucacesti

Str. Porumbaru Ion, maior

Zona 55/B2 Soseaua Antiaeriana - soseaua Margeanului

Zona 56/a2 Soseaua Antiaeriana - soseaua Margeanului

Str. Postasului

Zona 60/B1 str. Valea Sadului – str. Varesti

Zona 61 A1 str. Varesti – drum Gura Siriului

Str. Pretorienilor

Zona 45/B3 ambele intrari din str. General Ion Dragalina

Zona 46/A3 ambele intrari din str. General Ion Dragalina

Str. Prezan Constantin

Zona 34/B2 Piata Arcul de Triumf –str. Sontu - Piata Charles de Gaulles

Zona 35/A2 Piata Arcul de Triumf –str. Sontu - Piata Charles de Gaulles

Str. Prigoriilor

Zona 50/A3 str. Valsanesti – str. Soldat Ghetu Anghel

Zona 61/A1 str. Valsanesti – str. Soldat Ghetu Anghel

Str. Prinosului

Zona 58/A3 intrare din str. Martisor spre Calea Vacaresti

Zona 69/A1 intrare din str. Martisor spre Calea Vacaresti

Aleea Privighetorilor

Zona 14/B2 Șoseaua Bucuresti-Ploiesti – str. Campul Pipera

Zona 15/A2-B3 Șoseaua Bucuresti-Ploiesti – str. Campul Pipera

Str. Progresul

Zona 56/A1-B2 str. Frunte Lata –Calea 13 Septembrie –Calea Rahovei –Str. Spataru Preda

Zona 57/A2 str. Spataru Preda – str. dr. Constantin Istrati

Str. Pucheni

Zona 56/A3 Șoseaua Alexandriei – Str. cpt. Grigorean Petre

Zona 67A1-A2 str. Cpt. Grigorean Petre – șoseaua Salaj

Str. Putul cu Tei

Zona 57/B3 str. Pictor St. Dumitrescu – str. George Bacovia
Zona 68/B1 str. Pictor St. Dumitrescu – str. George Bacovia

Str. Radna

Zona 44/B1 str. Ing. Pasca Cristian – str. Ing. Varnav Scarlat
Zona 45/A1 str. Ing. Pasca Cristian – str. Ing. Varnav Scarlat

Str. Radu Voda

Zona 57/B1 B-dul Dimitrie Cantemir (Pasajul Unirii) – B-dul Marasesti
Zona 58/A1 B-dul Dimitrie Cantemir (Pasajul Unirii) – B-dul Marasesti

Calea Rahovei

Zona 56/A3-A2-B2 Piata Rahova – str. Vistierilor - str. Odoarei (Piata George Cosbuc)
Zona 57/A2 str. Vistierilor - str. Odoarei (Piata George Cosbuc)

Str. Radulescu Musat

Zona 56/B3 Calea Ferentari – str. Paunasul Codrilor
Zona 57/A3 Calea Ferentari – str. Paunasul Codrilor

Intrarea Ramnicului

Zona 37/A3 str. Heliade intre Vii – Sintofarm
Zona 48/A1 str. Heliade intre Vii – Sintofarm

Str. Rasnov

Zona 37/B3 str. Popa Nicolae – Aleea Bistricioara
Zona 48/A1 str. Popa Nicolae – Aleea Bistricioara

Str. Raul Vedeia

Zona 69/B3 Drumul Jilavei – Drumul Cretestilor, cartier Aparatorii Patriei
Zona 70/A3 Drumul Jilavei – Drumul Cretestilor, cartier Aparatorii Patriei

Str. Rebreanu Liviu

Zona 49/A3 str. campia Libertatii - B-dul Nicolae grigorescu – B-ul 1 dec 1918
Zona 59/A1-B1 B-dul camil Ressu – B-dul Nicolae grigorescu
Zona 60/A1-B1 B-dul Nicolae grigorescu – B-ul 1 decembrie 1918

Str. Rediu

Zona 69/B3 Drumul Jilavei – Drumul Cretestilor, cartier Aparatorii Patriei
Zona 70/A3 Drumul Jilavei – Drumul Cretestilor, cartier Aparatorii Patriei

B-dul Regiei

Zona 44/B1 Str. Stoica Vizitiu – Soseaua Orhideelor
Zona 45/A1 Str. Stoica Vizitiu – Soseaua Orhideelor

Str. Renasterii

Zona 23/A3 Soseaua Chitilei – str. Munteniei
Zona 33/A1 Soseaua Chitilei – str. Munteniei

Str. Renului

Zona 48/B1 str. Delfinului – str Ciocarliei
Zona 49/A1 str. Delfinului – str Ciocarliei

Str. Rhea Silvia

Zona 67/B1 str. Zorilor – Prelungirea Ferentari

Zona 68 A1 str. Zorilor – Prelungirea Ferentari

Str. Ritmului

Zona 47/B1 B-dul Ferdinand – soseaua Pantelimon

Zona 48/A1 B-dul Ferdinand – soseaua Pantelimon

Str. Roata Ion

Zona 57/B1 str. Elena Cuza – str. Verzisorii

Zona 58/A1 str. Elena Cuza – str. Verzisorii

Str. Robescu F. Constantin

Zona 46/B3 str. Calomfirecu Radu – str. Dunarea Albastra

Zona 47/A2 str. Calomfirecu Radu – str. Dunarea Albastra

Str. Rodica

Zona 37/B3 Lacul Fundeni – str. Fantanica

Zona 48/B1 Lacul Fundeni – str. Fantanica

Str. Rodiei

Zona 47/B3 B-dul Burebista – str. Harsova

Zona 58/B1 B-dul Burebista – str. Harsova

Str. Rodnei

Zona 50/A3-B3 Str. Industriilor – str. Valsanesti

Zona 61/A1 str. Valsanesti – str. Soldat Ghetu Anghel

Str. Romancierilor

Zona 43/B3 B-dul Timișoara – str. Nera – str. Drumul Taberei

Zona 54/B1 B-dul Timișoara – str. Nera – str. Drumul Taberei

Str. Rombului

Zona 55/B2 Șoseaua Antiaeriana – str. Mărgeanului

Zona 56/A2 Șoseaua Antiaeriana – str. Mărgeanului

Str. Ropotului

Zona 27/A3 str. Cpt. Roventa Gheorghe – str. Ciuca Stefan

Zona 37/A1-B1 str. Ciuca Stefan str. Portile de Fier

Str. Rosetti Maria

Zona 46/B2/ str. Spiridon Darvari – str. Vasile Lascar

Zona 47/A2 Str. Vasile Lascar – str. Toamnei

Str. Rozetului

Zona 55/B3 soseaua Antiaeriana – str. Margeanului

Zona 56/A3 soseaua Antiaeriana – str. Margeanului

Str. Rupea

Zona 66/B1 str. Teius – str. Garoafei

Zona 67/A1 str. Garoafei – str. Pucheni

Str. Russo Alecu

Zona 46/B1 Soseaua Mihai Eminescu – B-dul Dacia

Zona 47/A1 Soseaua Mihai Eminescu – B-dul Dacia

Str. Sabinelor

Zona 56/B1 Calea 13 Septembrie – str. Uranus

Zona 57/A1 Str. Uranus – Calea Rahovei

Str. Sachelarie Visarion, lt.

Zona 47/B2 str. Avrig – Cimitirul Armenesc

Zona 48/A2 str. Avrig – Cimitirul Armenesc

Str. Samoila Dumitru, serg. maj.

Zona 69/B2 Soseaua Berceni – Soseaua Oltenitei

Zona 70/A2 Soseaua Berceni – Soseaua Oltenitei

Str. Sabiutei

Zona 55/B1 Str. Montana – str. Ion Nonna Otescu

Zona 56/A1 Str. Montana – str. Ion Nonna Otescu

Soseaua Salaj

Zona 56/B2-B3 Calea Ferentari - str. Chimirului

Zona 67/A1-A2; B1 str. Surlei - Str. Chimirului - str. Pucheni

Zona 66/B2 str. Pucheni - str. Botorca

Str. Salceturului

Zona 57/B3 Soseaua Giurgiului – str. Putul cu Tei

Zona 68/B1 Soseaua Giurgiului – str. Putul cu Tei

Str. Sandulita

Zona 66/B1 str. Teius – str. Garoafei

Zona 67/A1 str. Teius – str. Garoafei

Drum Santana

Zona 66/B2 Str. Teius – str. Pucheni

Zona 67/A2 Str. Teius – str. Pucheni

Str. Scortan Ion, erou

Zona 27/A3 str. Cpt Roventa Gheorghe – str. Ciuca Stefan

Zona 37/A1 str. Cpt. Roventa Gheorghe – str. Portile de Fier

Str. Sebastian Mihail

Zona 45/A3 str. drumul Sarii - Calea 13 Septembrie – Calea Rahovei

Zona 56/A1-B2 str. drumul Sarii - Calea 13 Septembrie – Calea Rahovei

Str. Serii

Zona 27/B3 str. Ciuca Stefan – str. Tesatoarelor

Zona 37/B1 str. Ciuca Stefan – str. Guteni

Str. Sfanta Vineri

Zona B3 B-dul Corneliu Coposu – str. Mamulari

Zona 47/A3 str. Mamulari – b-dul Mircea Voda

Str. Sfintilor

Zona 46/B2 b-dul Hristo Botev – Calea Mosilor

Zona 47/A2 b-dul Hristo Botev – Calea Mosilor

Str. Sibiu

Zona 44/B3 B-dul Timisoara – str. Drumul Taberei

Zona 55/B1 B-dul Timisoara – str. Drumul Taberei

Str. Silvia

Zona 36/B3 Soseaua Colentina – str. Reactorului

Zona 37/A3 str. Reactorului – str. Podul Neagului

Str. Simigiului

Zona 58/A3 str. Martisor – Parcul Vacaresti

Zona 59/A1 str. Martisor – Parcul Vacaresti

Alea Sinaia

Zona 36/B3 str. Gherase – str. Magnoliei

Zona 37/A2 str. Magnoliei – str. Cremenita

Str. Slugeru Dumitru

Zona 37/A3 str. Calatorului – Sintofarm

Zona 48/A1 str. Calatorului – Sintofarm

Str. Soceni

Zona 56/B3 Str. Pasarea – str. Voinesti

Zona 67/B1 Str. Pasarea – str. Voinesti

Intrarea Solzilor

Zona 25/A3 str. Barajul Arges - Parcul Herastrau

Zona 35/A1 str. Barajul Arges - Parcul Herastrau

Str. Spataru Preda

Zona 56/B2 Calea Ferentari – str. Progresul

Zona 57/B2 Calea Ferentari – str. Progresul

Str. Sperantei

Zona 46/B2 B-dul Carol – str. Armand Calinescu

Zona 47/A2 B-dul Carol – str. Armand Calinescu

Str. Sperantia Theodor

Zona 47/B3 str. Lucian Blaga – str. Prof. Petre Cumpanici

Zona 58/B1 str. Lucian Blaga – str. Prof. Petre Cumpanici

Str. Staminelor

Zona 67/B1 str. Codrului – str. Bachus

Zona 68/A1 str. Codrului – str. Bachus

Str. Stana de Vale

Zona 56/B3 str. Pausanul Codrilor – str. Sadului

Zona 57/A3 str. Paunasului – str. Sadului

Drum Stegarului

Zona 13/B3-B2 Jandarmeriei – Padurea Baneasa

Zona 14/A2-A3 Jandarmeriei – Padurea Baneasa

Str. Stelea Spatarul

Zona 46/B3 str. Sfanta Vineri – str. Hristo Botev

Zona 47/A3 str. Sfanta Vineri – str. Hristo Botev

Str. Stolnicul Vasile

Zona 37/A3-B3 Heliade intre Vii – str. Dimitrie Grozdea

Zona 48/A1-B1 Heliade intre Vii – str. Dimitrie Grozdea

Str. Strabuna

Zona 23/A3 B-dul Bucurestii Noi – Soseaua Chitilei

Zona 33/A1 Soseaua Chitilei – str. Magrinei

Str. Simigiului

Zona 58/A3 str. Martisor – Parcul Vacaresti

Zona 59/A1 str. Martisor – Parcul Vacaresti

Aleea Sinaia

Zona 36/B3 str. Gherase – str. Magnoliei

Zona 37/A2 str. Magnoliei – str. Cremenita

Str. Slugeru Dumitru

Zona 37/A3 str. Calatorului – Sintofarm

Zona 48/A1 str. Calatorului – Sintofarm

Str. Soceni

Zona 56/B3 Str. Pasarea – str. Voinești

Zona 67/B1 Str. Pasarea – str. Voinești

Intrarea Solzilor

Zona 25/A3 str. Barajul Arges - Parcul Herastrau

Zona 35/A1 str. Barajul Arges - Parcul Herastrau

Str. Spataru Preda

Zona 56/B2 Calea Ferentari – str. Progresul

Zona 57/B2 Calea Ferentari – str. Progresul

Str. Sperantei

Zona 46/B2 B-dul Carol – str. Armand Calinescu

Zona 47/A2 B-dul Carol – str. Armand Calinescu

Str. Sperantia Theodor

Zona 47/B3 str. Lucian Blaga – str. Prof. Petre Cumpănici

Zona 58/B1 str. Lucian Blaga – str. Prof. Petre Cumpănici

Str. Staminelor

Zona 67/B1 str. Codrului – str. Bachus

Zona 68/A1 str. Codrului – str. Bachus

Str. Stana de Vale

Zona 56/B3 str. Pausanul Codrilor – str. Sadului

Zona 57/A3 str. Paunasului – str. Sadului

Drum Stegarului

Zona 13/B3-B2 Jandarmeriei – Padurea Baneasa

Zona 14/A2-A3 Jandarmeriei – Padurea Baneasa

Str. Stelea Spatarul

Zona 46/B3 str. Sfanta Vineri – str. Hristo Botev

Zona 47/A3 str. Sfanta Vineri – str. Hristo Botev

Str. Stolnicul Vasile

Zona 37/A3-B3 Heliade intre Vii – str. Dimitrie Grozdea

Zona 48/A1-B1 Heliade intre Vii – str. Dimitrie Grozdea

Str. Strabuna

Zona 23/A3 B-dul Bucurestii Noi – Soseaua Chitilei

Zona 33/A1 Soseaua Chitilei – str. Magrinei

Str. Subcetate

Zona 22/B3 Soseaua Chitilei – Str. Almas

Zona 23/A3 str. Almas – str. Branarul

Str. Suceava

Zona 28/A3 str. Puietilor – soseaua Colentina

Zona 38/A1 str. Puietilor – soseaua Colentina

Str. Sulitei

Zona 56/B3 str. Bachus – Calea Ferenetari

Zona 57/A3 str. Bachus – Calea Ferenetari

Str. Surorilor

Zona 23/A3 soseaua Chitilei – str. Poetului

Zona 33/A1 str. Poetului - str. Niagara

Str. Suzana

Zona 55/B2 soseaua Antiaeriana - str.Margeanului

Zona 56/A2 soseaua Antiaeriana - str. Margeanului

Str. Soldanului

Zona 69/B2 str. serg. Samoila Dumitru – str. Panselelor

Zona 70/A2 str. serg. Samoila Dumitru – str. serg. Iriceanu Ion

Soseaua Stefan cel Mare

Zona 35/B3 Calea Dorobantilor – Alea Circului

Zona 36/A3 Alea Circului - str. Lizeanu

Zona 47/A1-B1 str. Lizeanu – Calea Mosilor

Str. Stefanescu Stefan, elev

Zona 47/B1 str. Avrig – cimitirul Armenesc

Zona 48/A1 str. Avrig – cimitirul Armenesc

Str. Stirbei Voda

Zona 45/B2 Splaiul Independentei – str. Berzei
Zona 46/A2 str. Berzei – Calea Victoriei

Drumul Taberei

Zona 54/B1 str. Brasov (Intersectia cu 1 Mai (Compozitorilor)) – str. Brasov(Paita Sergiu Celibidache)
Zona 55/A1 str. Brasov (Intersectia cu 1 Mai (Compozitorilor)) – str. Brasov(Paita Sergiu Celibidache)

Str. Tarnoveanu Mihail

Zona 50/B3 str. Valsanesti – str. Industriilor
Zona 51/A3 str. Valsanesti – str. Industriilor
Zona 61/B1 str. Valsanesti – str. Industriilor

Str. Tecuci

Zona 66/B1 str. Teius – str. Garoafei
Zona 67/A1 str. Teius – str. Garoafei

Aleea Teisani

Zona 4/B3 drumul Codrii Vlasiei – drum Padurea Ciolpani
Zona 5/A3-B3 drum Padurea Ciolpani – Padurea Tunari
Zona 14/A1-B1 soseaua Bucuresti-Ploiesti – drum Codrii Vlasiei

Str. Teius

Zona 55/B3 str. Petrosani – soseaua Alexandriei
Zona 56/A3 str. Berzovia – soseaua Alexandriei
Zona 66/B1-B3 str. Santimbru – soseaua Alexandriei

Str. Teodorescu Ion, sergent

Zona 27/B3 str. Ciuca Stefan – str. Serii
Zona 37/B1 str. Ciuca Stefan – str. Serii

Str. Teofil

Zona 36/B3 str. Silvia – soseaua Gherase
Zona 37/A3 str. Silvia – soseaua Gherase

B-dul Timisoara

Zona 43/A3-B3 str.Moinesti– Str. Sandulesti
Zona 44/A3-B3 str. Sandulesti – b-dul Vasile Milea
Zona 53/A1-B1 zona CET Vest - str. Valea Cascadelor
Zona 54/A1 str. Violetelor – Aleea Lunca Siretului

Str. Tina Radu, sergent

Zona 50/B3 str. Vlasiei – str. Industrilor
Zona 61/B1 str. Vlasiei – str. Industrilor

B-dul Tineratului

Zona 57/B2 b-dul Gheorghe Sincai – Calea Vacaresti
Zona 58/A2 b-dul Gheorghe Sincai – Calea Vacaresti

Str. Tiparnitei

Zona 67/B1 Aleea N.D. Cocea - intrarea Simleu
Zona 68/A3 Intrarea Simleu – str. Sinei

Aleea Tohani

Zona 57/B2 str. Tohani – str. Constantin Radulescu Motru

Zona 58/A2 str. Tohani – str. Constantin Radulescu Motru

Str. Tohani

Zona 57/ str. Mocancutei – str. Poenari

Zona 58/ str. Mocancutei – str. Poenari

Str. Toporului

Zona 27/A3 str. Ion Floruta – str. Gherghitei

Zona 37/A1 str. Ion Floruta – str. Gherghitei

Str. Trandafirul Rosu

Zona 50/A3 str. Industriilor – str. sold. Ghetu Anghel

Zona 61/A1 str. Industriilor – str. sold. Ghetu Anghel

Str. Transilvaniei

Zona 45/B2 str. Berzei – str. Popa Tatu

Zona 46/A2 str. Berzei – str. Popa Tatu

Str. Trestiana

Zona 57/B2 str. C-tin Radulescu – Aleea Trestiana

Zona 58/A2 str. C-tin Radulescu – Aleea Trestiana

Str. Triumfului

Zona 23/A3 B-dul Bucurestii Noi – soseaua Chitilei

Zona 33/A1 Soseaua Chitilei – Soseaua Marginei

Str. Tuberozelor

Zona 34/B3 soseaua Kiseleff – str. Gheorghe Bratianu

Zona 35/A3 soseaua Kiseleff – str. Gheorghe Bratianu

Str. Tufelor

Zona 56/B3 str. Bachus – str. Trompetului

Zona 67/B1 str. Bachus – str. Trompetului

Str. Turnu Eiffel

Zona 35/B2-B3 str. Ramuri Tei – str. b-dul Lacul Tei

Zona 36/A3 str. Ramuri Tei – str. b-dul Lacul Tei

Str. Turturica, sergent

Zona 56/B3 Calea Ferentari – str. Sadului

Zona 57/A3 Calea Ferentari – str. Sadului

Str. Tusnad

Zona 27/B3 str. Cornisei – str. Ciuca Stefan

Zona 37/B1 str. Ciuca Stefan – str. Tesatoarelor

Intrarea Tarcului

Zona 67/B2 str. Zetarilor – str. Pasunilor

Zona 68/A2 str. Zetarilor – str. Iacob Andrei

Aleea Tebea

Zona 68/B2 str. Izvorul Trotusului – str. Izvorul Crisului

Zona 69/A2 str. Izvorul Trotusului – str. Izvorul Crisului

Aleea Tibles

Zona 44/A1 str. ing. Pascal Cristian – str. Calea Giulesti

Zona 45/A1 str. ing. Pascal Cristian – str. Calea Giulesti

Str. Tintasului

Zona 33/B2 Calea Grivitei – str. I.Inculet – str. Puscacului

Zona 34/A2 Calea Grivitei – str. I.Inculet - str. Puscacului

Str. Titeica Gheorghe

Zona 35/A1 Calea Floreasca – b-dul Barbu Varacesru

Zona 36/A1-A2 Calea Floreasca – b-dul Barbu Varacesru

Str. Tuculescu Ion

Zona 48/A3 str. Gheorghe Petrascu – str. Baba Novac

Zona 59/A1 str. Gheorghe Petrascu – str. Baba Novac

B-dul Unirii

Zona 46/A3-B3 B-dul Libertatii – b-dul Mircea Voda – Piata Alba Iulia

Zona 47/A3-B3 B-dul Libertatii – b-dul Mircea Voda – Piata Alba Iulia

Splaiul Unirii

Zona 46/B3 b-dul I.C. Bratianu – str. Nerva Traian

Zona 58/A1-A2-B2 str. Nerva Traian – soseaua Mihai Bravu – Calea Vitan

Zona 59/A3 soseaua Mihai Bravi – Calea Vitan

Str. Unitatii (Popovici Toma)

Zona 58/B1 Calea Ducesti – soseaua Mihai Bravu

Zona 59/A1 Calea Ducesti – soseaua Mihai Bravu

Str. Uruguay

Zona 34/B2 Soseaua Kiseleff – str. Alexandrina

Zona 35/A2 str.Alexandrina – b-dul Aviatorior

Str. Utiesului

Zona 37/B3 str. Iacobescu Gheorghe – str. plut. Ion Nita

Zona 48/B1 str. Iacobescu Gheorghe – str. plut. Ion Nita

B-dul Uverturii

Zona 43/B1-B2 str. Drenajului – str. Dealul Tugulea

Zona 44/A2 str. Dealul Tugulea – soseaua Virtutii

Str. Vadul Moldovei

Zona 14/B1 Soseaua Bucuresti-Ploiesti – str. Privighetorilor

Zona 15/A1-B1-B2 Soseaua Bucuresti-Ploiesti – str. Privighetorilor

Str. Valea Cascadelor

Zona 42/B3 b-dul Iuliu Maniu – str. Liniei - b-dul Timisoara

Zona 43/A3 b-dul Iuliu Maniu – str. Liniei – b-dul Timisoara

Zona 53/B1 b-dul Iuliu Maniu – str. Liniei – b-dul Timisoara

Str. Valea Calugareasca

Zona 54/B2 str. Valea lui Miahî – str. Brasov

Zona 55/A2 str. Valea lui Miahî – str. Brasov

Str. Valea Hartibaciului

Zona 55/B2 soseaua Antiaeriana – str. Margeanului

Zona 56/A2-A3 soseaua Antiaeriana – str. Margeanului

Str. Vaslui

Zona 66/B1 str. Teius – str. Garoafei

Zona 67/A1 str. Garoafei – str. Pucheni

Str. Vacarescu Barbu

Zona 35/B1-B3 soseaua Stefan cel Mare – soseaua Pipera

Zona 36/A1-A2 b-dul Lacul Tei – soseaua Fabrica de Glucoza

Str. Vacarescu Elena

Zona 24/B2 soseaua Bucuresti-Ploiesti – soseaua Ficusului

Zona 25/A2 soseaua Bucuresti-Ploiesti – soseaua Ficusului

Str. Valisoara

Zona 55/B3 soseaua Alexandriei – str. Neptun

Zona 66/B1 soseaua Alexandriei – str. Neptun

Str. Varasti

Zona 60/B1 str. Postasului – str. Bratarii

Zona 61/A1 str. Postasului – str. Bratarii

Str. Valcele

Zona 55/B1 B-dul Ghencea – soseaua Antiaeriana

Zona 56/A1-B1 B-dul Ghencea – soseaua Antiaeriana – str. Margeanului

Str. Valsanesti

Zona 50/A3-B3 str. Zarzarilor (Zona Republica) – str. Culeslui

Zona 61/B1 str. Culesului – str. Barcarolei

Str. Varnav Scarlat, ing.

Zona 44/B1 str. Nicolae Filimon – str. Tibles

Zona 45/A1 str. Nicolae Filimon – str. Tibles

Bd. Veroiu Mircea

Zona 25/A2,B2 cartier Henri Coandă, str. Gheorghe Timică

Zona 26/A2 cartier Henri Coandă, stradă nedenumită

Str. Veseliei

Zona 56/B3 Calea Ferentai – str. Progresul

Zona 57/B2-B3 Calea Ferentai – str. Progresul

Piata Victoriei

Zona 35/B3 Intersectia soseaua Kiseleff – b-dul Iancu de Hunedoara

Zona 46/A1 Intersectia Calea Victoriei – b-dul Lascar Catargiu - b-dul Iancu de Hunedoara

Str. Viitorului

Zona 46/B1 str. Alexandru Donici – str. Vasile Lascar

Zona 47/A1 str. Vasile Lascar – str. Mihai Eminescu – soseaua Stefan cel Mare

Str. Violetelor

Zona 43/A3 str. Liniei – RATB depoul Bujoreni

Zona 54/A1 RATB depoul Bujoreni – b-dul Timisoara

Calea Vitan

Zona 58/B1-B2 str. Lucian Blaga – soseaua Mihai Bravu

Zona 59/A2-A3 soseaua Mihai Bravu – Splaiul Unirii

Sos. Vitan Barzesti

Zona 59/A1 Splaiul Unirii – soseaua Oltenitei

Zona 70/A1-A2 Splaiul Unirii – soseaua Oltenitei

Str. Vitejescu

Zona 57/B1 ambele intrari din str. Elena Cuza

Zona 58/A1 ambele intrari din str. Elena Cuza

Calea Vlădescu Radu

Zona 15/A3 str. Vlad Munteanu, șos. București-Ploiești

Zona 25/A1 Calea Zăvoi Ion

Str. Voineasa

Zona 58/B2 str. Nita Elinescu – str. Drumetului

Zona 59/A2 str. Nita Elinescu – str. Drumetului

Str. Voiosiei

Zona 50/B3 str. Industriilor – str. Valsanesti

Zona 61/B1 str. Industriilor – str. Valsanesti

Str. Vulcan Judetu

Zona 58/B1 Calea Dudesti – soseaua Mihai Bravu

Zona 59/A1 Calea Dudesti – soseaua Mihai Bravu

Str. Vulcanescu Mircea

Zona 45/B2 Calea Plevnei - str. Popa Tatu

Zona 46/A1-A2 str. Popa Tatu - Calea Grivitei

Aleea Zarandului

Zona 47/B2 str. Avrig – str. loc. Sechelariu Visarion

Zona 48/A1-A3 str. Avrig – str. loc. Sechelariu Visarion

Str. Zarzarilor

Zona 50/A3 str. Valsanesti – str. soldat Ghetu Anghel

Zona 61/A1 str. Valsanesti – str. soldat Ghetu Anghel

Calea Zăvoi Ion

Zona 24/B1 intersecția cu Șos. București-Ploiești

Zona 25/A1,B1 str. Câmpul Pipera

Str. Ziduri intre Vii

Zona 37/B3 str. Iacobescu Gheorghe – str. Ceptura

Zona 48/A1 str. Soseaua Electronicii – Str. Paharnicul Turture

Str. Ziduri Mosi

Zona 36/B3 soseaua Colentina – str. I.H. Radulescu

Zona 47/B1 soseaua Colentina – str. I.H. Radulescu

Str. Zidurilor

Zona 47/B1 b-dul Ferdinand - soseaua Pantelimon

Zona 48/A1 b-dul Ferdinand - soseaua Pantelimon

Str. Zlatescu Constantin, medic

Zona 47/B2 str. Agricultori – soseaua Mihai Bravu

Zona 48/B2 str. Agricultori – soseaua Mihai Bravu

Str. Zori de Zi

Zona 56/A3 str. Amurgului – str. Chimirlui

Zona 67/A1 str. Amurgului – str. Chimirlui

Str. Zorilor

Zona 67/B1 str. Livezilor – str. Periscani

Zona 68/A1 str. Periscani – Prelunigrea Ferentari

V. OPISUL ANEXELOR PENTRU APARTAMENTE

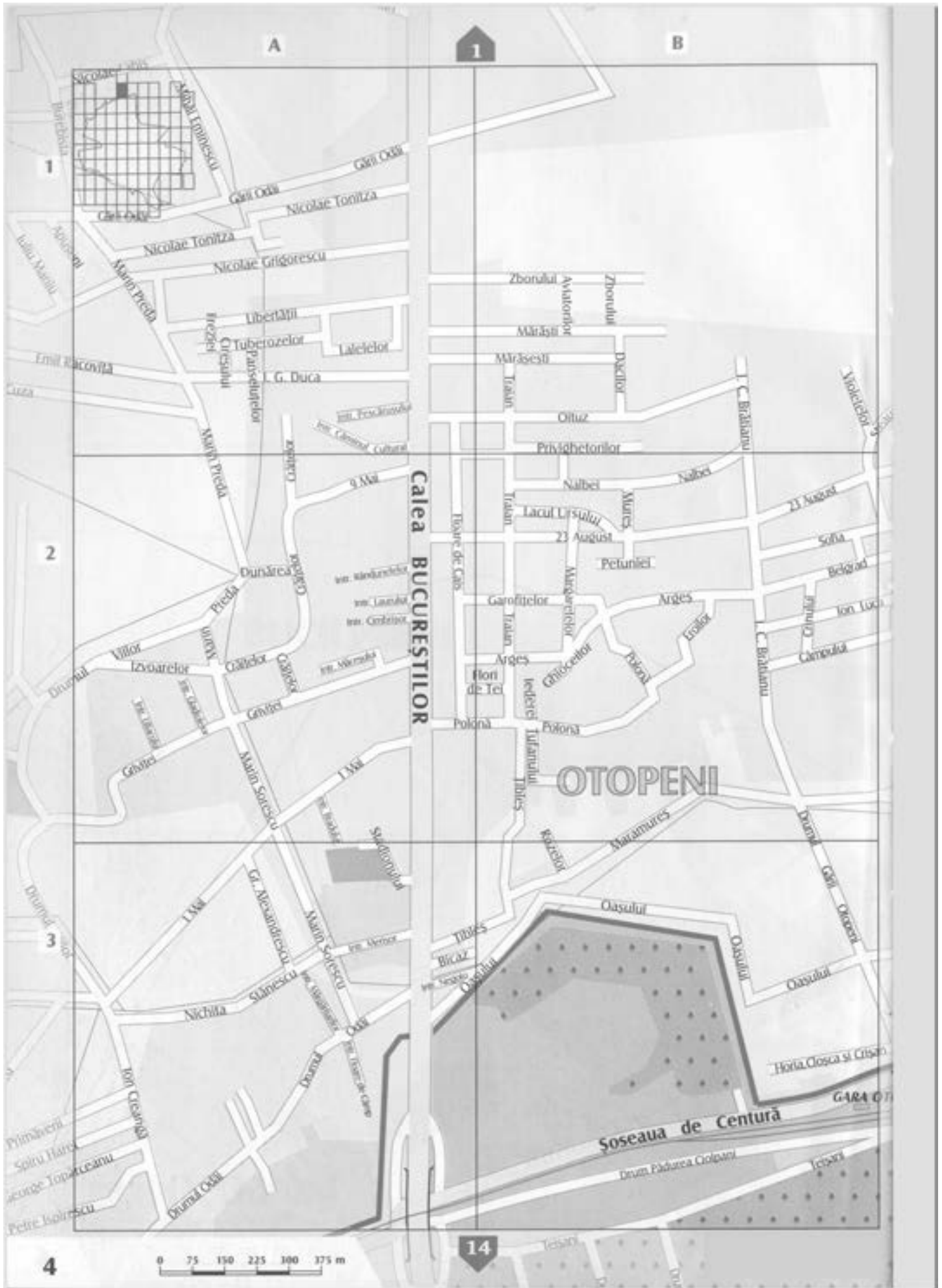
Nr. Anexa	ZONA	Pag.
ANEXA 1	ZONA 4	119
ANEXA 2	ZONA 5	129
ANEXA 3	ZONA 12	139
ANEXA 4	ZONA 13	163
ANEXA 5	ZONA 14	191
ANEXA 6	ZONA 15	219
ANEXA 7	ZONA 21	247
ANEXA 8	ZONA 22	271
ANEXA 9	ZONA 23	299
ANEXA 10	ZONA 24	327
ANEXA 11	ZONA 25	355
ANEXA 12	ZONA 26	383
ANEXA 13	ZONA 27	398
ANEXA 14	ZONA 28	408
ANEXA 15	ZONA 30	418
ANEXA 16	ZONA 31	424
ANEXA 17	ZONA 32	448
ANEXA 18	ZONA 33	476
ANEXA 19	ZONA 34	504
ANEXA 20	ZONA 35	532
ANEXA 21	ZONA 36	560
ANEXA 22	ZONA 37	588
ANEXA 23	ZONA 38	616
ANEXA 24	ZONA 41	631
ANEXA 25	ZONA 42	641
ANEXA 26	ZONA 43	660
ANEXA 27	ZONA 44	688
ANEXA 28	ZONA 45	716
ANEXA 29	ZONA 46	744
ANEXA 30	ZONA 47	772

Notă:

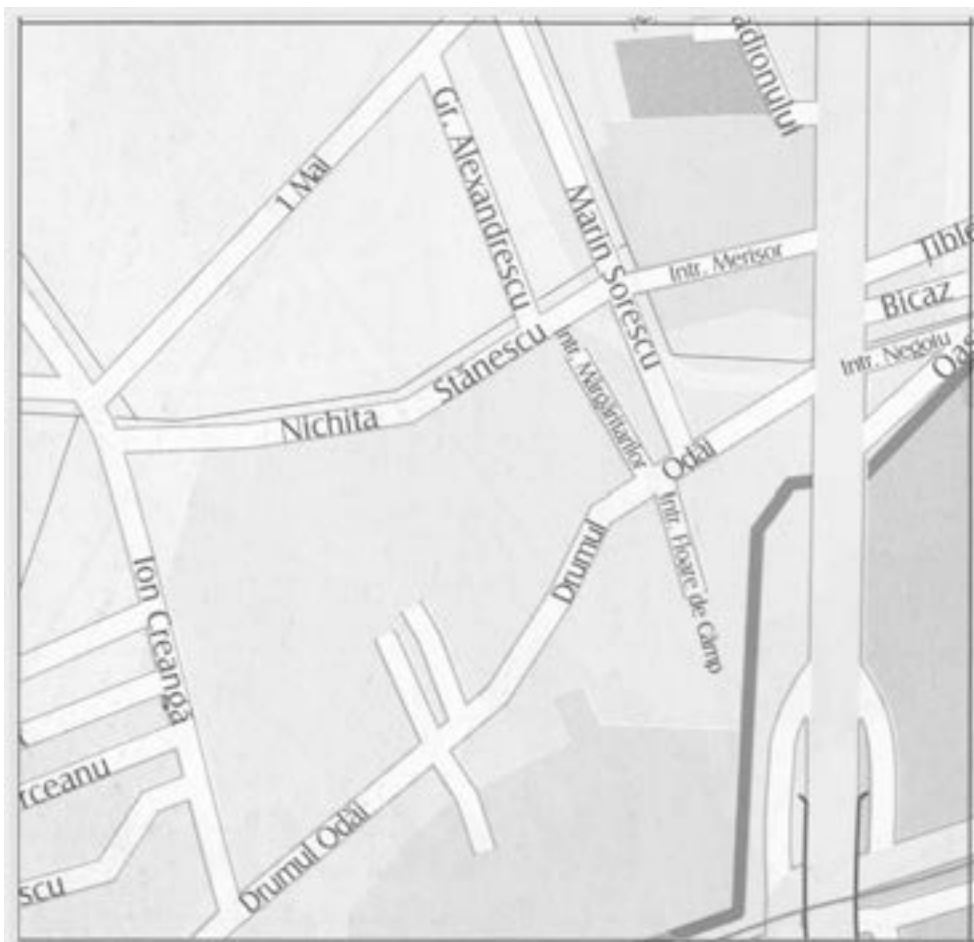
Fiecare anexă conține câte un număr de pagini corespunzător fiecărei subzone A1, A2, A3, B1, B2 sau B3 și fiecărui tip de confort, respectiv: cf. I sporit, cf.I, cf.II și cf.II.

VI.

ANEXELE 1÷30
VALORI APARTAMENTE.
PLANȘE ZONE.



ZONA 4 – A3



ZONA 4 – B3





ANEXA 1.1.1 - ZONA 4-A3

 confort I sport

APARTAMENTE IN BLOCURI DE LOCUINTE

STUDIU DE PIATA PENTRU ANUL 2018
PRIVIND VALORILE MINIME IMOBILIARE IN MUNICIPIUL BUCURESTI

- Valori in EUR -

	1 Camera	2 Camere	3 Camere	4 Camere	5 Camere
<i>Apartment situat la PARTER</i>					
<i>construit in perioada:</i>					
2011÷prezent	27.350	45.590	59.270	72.940	107.590
1990÷2010	25.440	42.400	55.110	67.840	100.060
1978÷1989	23.020	38.370	49.880	61.390	90.560
1967÷1977	21.120	35.210	45.770	56.330	83.100
inainte de anul 1967	17.330	28.890	37.560	46.230	68.180
<i>Apartment situat la ETAJ INTERMEDIAR (etajele 1 ÷ 4)</i>					
<i>construit in perioada:</i>					
2011÷prezent	29.610	49.350	64.150	78.960	116.470
1990÷2010	27.540	45.890	59.670	73.430	108.320
1978÷1989	24.920	41.530	53.990	66.450	98.030
1967÷1977	22.870	38.120	49.550	60.990	89.950
inainte de anul 1967	18.770	31.270	40.660	50.030	73.810
<i>Apartment situat la ETAJ SUPERIOR (et. 5 ÷ penultimul et.)</i>					
<i>construit in perioada:</i>					
2011÷prezent	28.200	47.000	61.100	75.200	110.920
1990÷2010	26.220	43.710	56.830	69.940	103.160
1978÷1989	23.740	39.560	51.430	63.290	93.360
1967÷1977	21.790	36.300	47.200	58.080	85.670
inainte de anul 1967	17.870	29.790	38.720	47.650	70.290
<i>Apartment situat la ULTIMUL ETAJ</i>					
<i>construit in perioada:</i>					
2011÷prezent	25.670	42.760	55.610	68.430	100.940
1990÷2010	23.860	39.770	51.710	63.630	93.880
1978÷1989	21.600	36.010	46.800	57.600	84.960
1967÷1977	19.820	33.030	42.940	52.860	77.960
inainte de anul 1967	16.260	27.100	35.230	43.370	63.960

- Strict pentru uzul Birourilor Notariale si pentru celelalte cazuri stabilite de lege -



ANEXA 1.1.2 - ZONA 4-A3

confort I

APARTAMENTE IN BLOCURI DE LOCUINTE

STUDIU DE PIATA PENTRU ANUL 2018
PRIVIND VALORILE MINIME IMOBILIARE IN MUNICIPIUL BUCURESTI

- Valori in EUR -

	1 Camera	2 Camere	3 Camere	4 Camere	5 Camere
<i>Apartment situat la PARTER</i>					
<i>construit in perioada:</i>					
2011÷prezent	26.050	43.420	56.450	69.470	102.470
1990÷2010	24.220	40.370	52.500	64.610	95.290
1978÷1989	21.930	36.550	47.500	58.480	86.240
1967÷1977	20.120	33.530	43.590	53.650	79.140
inainte de anul 1967	16.510	27.510	35.760	44.020	64.940
<i>Apartment situat la ETAJ INTERMEDIAR (etajele 1 ÷ 4)</i>					
<i>construit in perioada:</i>					
2011÷prezent	28.200	47.000	61.100	75.200	110.920
1990÷2010	26.220	43.710	56.830	69.940	103.160
1978÷1989	23.740	39.560	51.430	63.290	93.360
1967÷1977	21.790	36.300	47.200	58.080	85.670
inainte de anul 1967	17.870	29.790	38.720	47.650	70.290
<i>Apartment situat la ETAJ SUPERIOR (et. 5 ÷ penultimul et.)</i>					
<i>construit in perioada:</i>					
2011÷prezent	26.860	44.760	58.190	71.620	105.640
1990÷2010	24.980	41.630	54.110	66.600	98.250
1978÷1989	22.600	37.670	48.980	60.270	88.910
1967÷1977	20.750	34.580	44.940	55.310	81.590
inainte de anul 1967	17.010	28.370	36.870	45.390	66.950
<i>Apartment situat la ULTIMUL ETAJ</i>					
<i>construit in perioada:</i>					
2011÷prezent	24.450	40.730	52.950	65.170	96.130
1990÷2010	22.730	37.880	49.250	60.620	89.400
1978÷1989	20.570	34.280	44.570	54.860	80.910
1967÷1977	18.870	31.460	40.900	50.340	74.250
inainte de anul 1967	15.490	25.820	33.560	41.300	60.920

- Strict pentru uzul Birourilor Notariale si pentru celelalte cazuri stabilite de lege -



ANEXA 1.1.3 - ZONA 4-A3

confort II

APARTAMENTE IN BLOCURI DE LOCUINTE

STUDIU DE PIATA PENTRU ANUL 2018
PRIVIND VALORILE MINIME IMOBILIARE IN MUNICIPIUL BUCURESTI

- Valori in EUR -

	1 Camera	2 Camere	3 Camere	4 Camere	5 Camere
<i>Apartment situat la PARTER</i>					
<i>construit in perioada:</i>					
2011÷prezent	17.970	28.140	37.520	46.890	--
1990÷2010	16.720	26.170	34.890	43.610	--
1978÷1989	15.130	23.680	31.570	39.460	--
1967÷1977	13.880	21.740	28.970	36.220	--
inainte de anul 1967	11.390	17.830	23.780	29.710	--
<i>Apartment situat la ETAJ INTERMEDIAR (etajele 1 ÷ 4)</i>					
<i>construit in perioada:</i>					
2011÷prezent	19.460	30.450	40.610	50.760	--
1990÷2010	18.090	28.320	37.760	47.210	--
1978÷1989	16.380	25.640	34.180	42.730	--
1967÷1977	15.020	23.520	31.370	39.200	--
inainte de anul 1967	12.330	19.300	25.730	32.170	--
<i>Apartment situat la ETAJ SUPERIOR (et. 5 ÷ penultimul et.)</i>					
<i>construit in perioada:</i>					
2011÷prezent	18.530	29.010	38.670	48.350	--
1990÷2010	17.240	26.980	35.970	44.960	--
1978÷1989	15.610	24.420	32.550	40.690	--
1967÷1977	14.310	22.400	29.880	37.330	--
inainte de anul 1967	11.750	18.380	24.510	30.640	--
<i>Apartment situat la ULTIMUL ETAJ</i>					
<i>construit in perioada:</i>					
2011÷prezent	16.860	26.400	35.200	43.980	--
1990÷2010	15.680	24.550	32.740	40.920	--
1978÷1989	14.200	22.220	29.620	37.030	--
1967÷1977	13.030	20.390	27.180	33.990	--
inainte de anul 1967	10.690	16.730	22.310	27.890	--

- Strict pentru uzul Birourilor Notariale si pentru celelalte cazuri stabilite de lege -



ANEXA 1.1.4 - ZONA 4-A3

 confort III

APARTAMENTE IN BLOCURI DE LOCUINTE

STUDIU DE PIATA PENTRU ANUL 2018
PRIVIND VALORILE MINIME IMOBILIARE IN MUNICIPIUL BUCURESTI

- Valori in EUR -

	1 Camera	2 Camere	3 Camere	4 Camere	5 Camere
<i>Apartment situat la PARTER</i>					
<i>construit in perioada:</i>					
2011÷prezent	15.280	23.910	29.900	39.860	--
1990÷2010	14.220	22.230	27.800	37.070	--
1978÷1989	12.860	20.130	25.150	33.550	--
1967÷1977	11.800	18.470	23.080	30.780	--
inainte de anul 1967	9.690	15.150	18.940	25.260	--
<i>Apartment situat la ETAJ INTERMEDIAR (etajele 1 ÷ 4)</i>					
<i>construit in perioada:</i>					
2011÷prezent	16.540	25.890	32.360	43.150	--
1990÷2010	15.390	24.080	30.090	40.130	--
1978÷1989	13.920	21.800	27.230	36.320	--
1967÷1977	12.770	19.990	24.990	33.320	--
inainte de anul 1967	10.480	16.400	20.500	27.340	--
<i>Apartment situat la ETAJ SUPERIOR (et. 5 ÷ penultimul et.)</i>					
<i>construit in perioada:</i>					
2011÷prezent	15.750	24.660	30.820	41.090	--
1990÷2010	14.650	22.930	28.670	38.210	--
1978÷1989	13.250	20.750	25.940	34.590	--
1967÷1977	12.170	19.040	23.810	31.730	--
inainte de anul 1967	9.990	15.630	19.530	26.040	--
<i>Apartment situat la ULTIMUL ETAJ</i>					
<i>construit in perioada:</i>					
2011÷prezent	14.340	22.440	28.040	37.390	--
1990÷2010	13.340	20.860	26.080	34.780	--
1978÷1989	12.070	18.880	23.610	31.470	--
1967÷1977	11.070	17.320	21.660	28.880	--
inainte de anul 1967	9.080	14.220	17.780	23.700	--

- Strict pentru uzul Birourilor Notariale si pentru celelalte cazuri stabilite de lege -



ANEXA 1.2.1 - ZONA 4-B3

 confort I sport

APARTAMENTE IN BLOCURI DE LOCUINTE

STUDIU DE PIATA PENTRU ANUL 2018
PRIVIND VALORILE MINIME IMOBILIARE IN MUNICIPIUL BUCURESTI

- Valori in EUR -

	1 Camera	2 Camere	3 Camere	4 Camere	5 Camere
<i>Apartment situat la PARTER</i>					
<i>construit in perioada:</i>					
2011÷prezent	27.800	46.320	60.220	74.120	109.320
1990÷2010	25.850	43.080	56.000	68.930	101.660
1978÷1989	23.390	38.980	50.680	62.370	92.000
1967÷1977	21.460	35.770	46.510	57.240	84.430
inainte de anul 1967	17.620	29.360	38.170	46.970	69.280
<i>Apartment situat la ETAJ INTERMEDIAR (etajele 1 ÷ 4)</i>					
<i>construit in perioada:</i>					
2011÷prezent	30.080	50.130	65.180	80.220	118.330
1990÷2010	27.980	46.630	60.630	74.610	110.040
1978÷1989	25.320	42.210	54.870	67.520	99.600
1967÷1977	23.240	38.730	50.350	61.950	91.400
inainte de anul 1967	19.060	31.780	41.310	50.850	74.990
<i>Apartment situat la ETAJ SUPERIOR (et. 5 ÷ penultimul et.)</i>					
<i>construit in perioada:</i>					
2011÷prezent	28.660	47.750	62.070	76.400	112.700
1990÷2010	26.650	44.410	57.740	71.060	104.810
1978÷1989	24.110	40.200	52.240	64.300	94.850
1967÷1977	22.130	36.880	47.940	59.020	87.040
inainte de anul 1967	18.160	30.260	39.340	48.420	71.420
<i>Apartment situat la ULTIMUL ETAJ</i>					
<i>construit in perioada:</i>					
2011÷prezent	26.080	43.460	56.500	69.530	102.550
1990÷2010	24.240	40.420	52.540	64.660	95.380
1978÷1989	21.950	36.580	47.540	58.530	86.310
1967÷1977	20.130	33.560	43.630	53.700	79.210
inainte de anul 1967	16.520	27.530	35.790	44.050	64.990

- Strict pentru uzul Birourilor Notariale si pentru celelalte cazuri stabilite de lege -



ANEXA 1.2.2 - ZONA 4-B3

confort I

APARTAMENTE IN BLOCURI DE LOCUINTE

STUDIU DE PIATA PENTRU ANUL 2018
PRIVIND VALORILE MINIME IMOBILIARE IN MUNICIPIUL BUCURESTI

- Valori in EUR -

	1 Camera	2 Camere	3 Camere	4 Camere	5 Camere
<i>Apartment situat la PARTER</i>					
<i>construit in perioada:</i>					
2011÷prezent	26.480	44.120	57.350	70.580	104.120
1990÷2010	24.620	41.030	53.340	65.640	96.830
1978÷1989	22.280	37.130	48.280	59.400	87.630
1967÷1977	20.440	34.080	44.300	54.520	80.410
inainte de anul 1967	16.770	27.960	36.340	44.740	65.970
<i>Apartment situat la ETAJ INTERMEDIAR (etajele 1 ÷ 4)</i>					
<i>construit in perioada:</i>					
2011÷prezent	28.660	47.750	62.070	76.400	112.700
1990÷2010	26.650	44.410	57.740	71.060	104.810
1978÷1989	24.110	40.200	52.240	64.300	94.850
1967÷1977	22.130	36.880	47.940	59.020	87.040
inainte de anul 1967	18.160	30.260	39.340	48.420	71.420
<i>Apartment situat la ETAJ SUPERIOR (et. 5 ÷ penultimul et.)</i>					
<i>construit in perioada:</i>					
2011÷prezent	27.290	45.480	59.120	72.760	107.340
1990÷2010	25.380	42.300	54.980	67.670	99.810
1978÷1989	22.960	38.280	49.760	61.250	90.330
1967÷1977	21.070	35.130	45.670	56.200	82.900
inainte de anul 1967	17.290	28.830	37.460	46.100	68.010
<i>Apartment situat la ULTIMUL ETAJ</i>					
<i>construit in perioada:</i>					
2011÷prezent	24.840	41.390	53.800	66.220	97.660
1990÷2010	23.090	38.490	50.030	61.580	90.840
1978÷1989	20.900	34.830	45.280	55.730	82.200
1967÷1977	19.180	31.970	41.550	51.140	75.440
inainte de anul 1967	15.740	26.230	34.100	41.960	61.890

- Strict pentru uzul Birourilor Notariale si pentru celelalte cazuri stabilite de lege -



ANEXA 1.2.3 - ZONA 4-B3

 confort II

APARTAMENTE IN BLOCURI DE LOCUINTE

STUDIU DE PIATA PENTRU ANUL 2018
PRIVIND VALORILE MINIME IMOBILIARE IN MUNICIPIUL BUCURESTI

- Valori in EUR -

	1 Camera	2 Camere	3 Camere	4 Camere	5 Camere
<i>Apartment situat la PARTER</i>					
<i>construit in perioada:</i>					
2011÷prezent	18.270	28.590	38.120	47.640	--
1990÷2010	16.980	26.590	35.440	44.310	--
1978÷1989	15.380	24.060	32.080	40.110	--
1967÷1977	14.110	22.080	29.440	36.800	--
inainte de anul 1967	11.580	18.120	24.150	30.190	--
<i>Apartment situat la ETAJ INTERMEDIAR (etajele 1 ÷ 4)</i>					
<i>construit in perioada:</i>					
2011÷prezent	19.770	30.940	41.260	51.580	--
1990÷2010	18.390	28.780	38.370	47.960	--
1978÷1989	16.640	26.050	34.730	43.400	--
1967÷1977	15.270	23.900	31.880	39.830	--
inainte de anul 1967	12.530	19.610	26.150	32.680	--
<i>Apartment situat la ETAJ SUPERIOR (et. 5 ÷ penultimul et.)</i>					
<i>construit in perioada:</i>					
2011÷prezent	18.830	29.470	39.300	49.110	--
1990÷2010	17.510	27.400	36.540	45.670	--
1978÷1989	15.850	24.810	33.070	41.340	--
1967÷1977	14.550	22.760	30.360	37.940	--
inainte de anul 1967	11.930	18.680	24.900	31.120	--
<i>Apartment situat la ULTIMUL ETAJ</i>					
<i>construit in perioada:</i>					
2011÷prezent	17.140	26.810	35.760	44.690	--
1990÷2010	15.930	24.940	33.250	41.560	--
1978÷1989	14.420	22.570	30.100	37.620	--
1967÷1977	13.230	20.720	27.610	34.530	--
inainte de anul 1967	10.850	16.990	22.660	28.330	--

- Strict pentru uzul Birourilor Notariale si pentru celelalte cazuri stabilite de lege -



ANEXA 1.2.4 - ZONA 4-B3

confort III

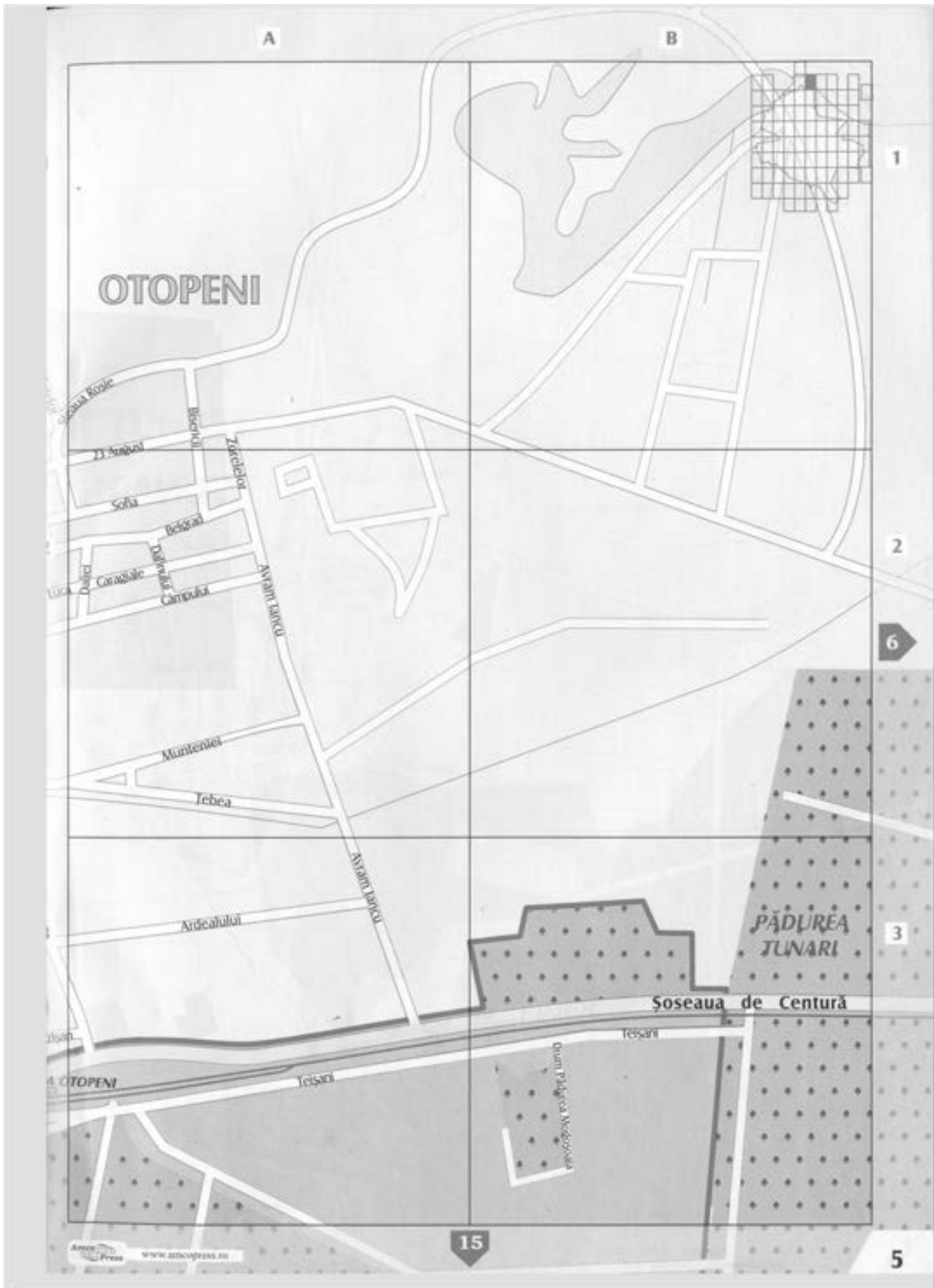
APARTAMENTE IN BLOCURI DE LOCUINTE

STUDIU DE PIATA PENTRU ANUL 2018
PRIVIND VALORILE MINIME IMOBILIARE IN MUNICIPIUL BUCURESTI

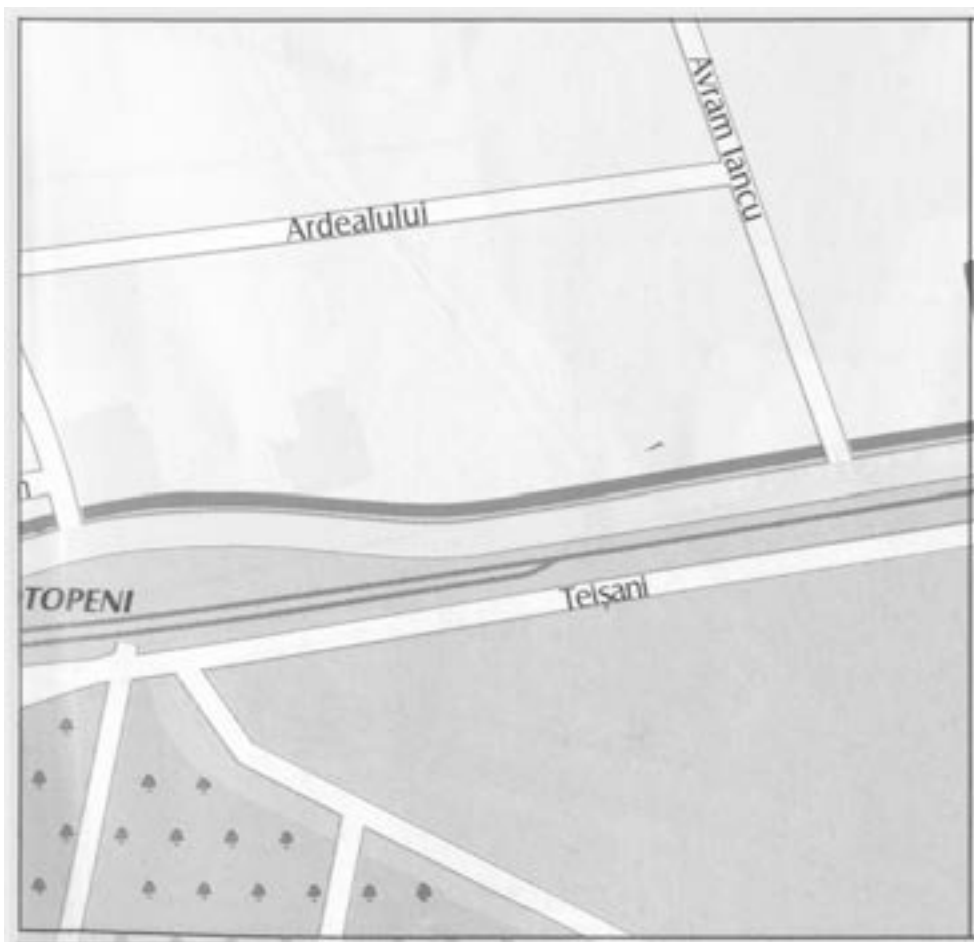
- Valori in EUR -

	1 Camera	2 Camere	3 Camere	4 Camere	5 Camere
<i>Apartment situat la PARTER</i>					
<i>construit in perioada:</i>					
2011÷prezent	15.530	24.290	30.370	40.500	--
1990÷2010	14.440	22.600	28.240	37.660	--
1978÷1989	13.070	20.450	25.560	34.090	--
1967÷1977	12.000	18.770	23.450	31.270	--
inainte de anul 1967	9.840	15.400	19.250	25.670	--
<i>Apartment situat la ETAJ INTERMEDIAR (etajele 1 ÷ 4)</i>					
<i>construit in perioada:</i>					
2011÷prezent	16.800	26.300	32.880	43.830	--
1990÷2010	15.630	24.470	30.590	40.760	--
1978÷1989	14.150	22.140	27.660	36.890	--
1967÷1977	12.970	20.320	25.390	33.860	--
inainte de anul 1967	10.650	16.670	20.840	27.780	--
<i>Apartment situat la ETAJ SUPERIOR (et. 5 ÷ penultimul et.)</i>					
<i>construit in perioada:</i>					
2011÷prezent	16.000	25.050	31.310	41.750	--
1990÷2010	14.880	23.300	29.120	38.840	--
1978÷1989	13.470	21.080	26.360	35.140	--
1967÷1977	12.360	19.340	24.180	32.250	--
inainte de anul 1967	10.140	15.880	19.850	26.460	--
<i>Apartment situat la ULTIMUL ETAJ</i>					
<i>construit in perioada:</i>					
2011÷prezent	14.570	22.800	28.500	38.000	--
1990÷2010	13.540	21.200	26.510	35.330	--
1978÷1989	12.260	19.190	23.990	31.980	--
1967÷1977	11.240	17.610	22.010	29.340	--
inainte de anul 1967	9.230	14.440	18.060	24.080	--

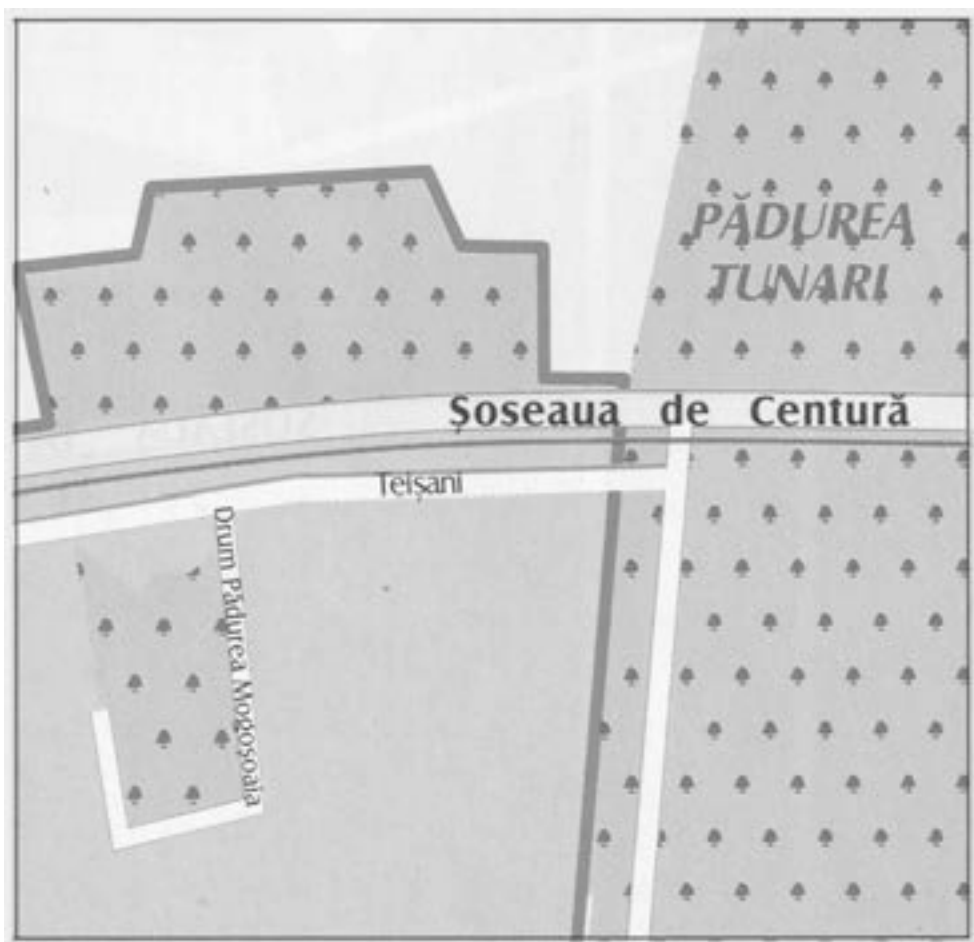
- Strict pentru uzul Birourilor Notariale si pentru celelalte cazuri stabilite de lege -



ZONA 5 – A3



ZONA 5 – B3





ANEXA 2.1.1 - ZONA 5-A3

confort I sport

APARTAMENTE IN BLOCURI DE LOCUINTE

STUDIU DE PIATA PENTRU ANUL 2018
PRIVIND VALORILE MINIME IMOBILIARE IN MUNICIPIUL BUCURESTI

- Valori in EUR -

	1 Camera	2 Camere	3 Camere	4 Camere	5 Camere
<i>Apartment situat la PARTER</i>					
<i>construit in perioada:</i>					
2011÷prezent	28.330	47.230	61.400	75.560	111.470
1990÷2010	26.350	43.920	57.100	70.280	103.660
1978÷1989	23.860	39.750	51.670	63.610	93.820
1967÷1977	21.890	36.480	47.420	58.360	86.090
inainte de anul 1967	17.960	29.940	38.910	47.890	70.640
<i>Apartment situat la ETAJ INTERMEDIAR (etajele 1 ÷ 4)</i>					
<i>construit in perioada:</i>					
2011÷prezent	30.680	51.120	66.460	81.800	120.660
1990÷2010	28.540	47.550	61.820	76.070	112.210
1978÷1989	25.830	43.030	55.940	68.850	101.550
1967÷1977	23.690	39.480	51.340	63.180	93.190
inainte de anul 1967	19.430	32.410	42.130	51.840	76.460
<i>Apartment situat la ETAJ SUPERIOR (et. 5 ÷ penultimul et.)</i>					
<i>construit in perioada:</i>					
2011÷prezent	29.210	48.690	63.290	77.900	114.910
1990÷2010	27.160	45.280	58.870	72.450	106.870
1978÷1989	24.590	40.980	53.270	65.570	96.720
1967÷1977	22.560	37.610	48.890	60.170	88.750
inainte de anul 1967	18.510	30.860	40.120	49.370	72.830
<i>Apartment situat la ULTIMUL ETAJ</i>					
<i>construit in perioada:</i>					
2011÷prezent	26.590	44.310	57.610	70.890	104.570
1990÷2010	24.720	41.210	53.570	65.940	97.250
1978÷1989	22.380	37.290	48.480	59.670	88.020
1967÷1977	20.530	34.220	44.490	54.750	80.760
inainte de anul 1967	16.850	28.080	36.510	44.930	66.260

- Strict pentru uzul Birourilor Notariale si pentru celelalte cazuri stabilite de lege -



ANEXA 2.1.2 - ZONA 5-A3

confort I

APARTAMENTE IN BLOCURI DE LOCUINTE

STUDIU DE PIATA PENTRU ANUL 2018
PRIVIND VALORILE MINIME IMOBILIARE IN MUNICIPIUL BUCURESTI

- Valori in EUR -

	1 Camera	2 Camere	3 Camere	4 Camere	5 Camere
<i>Apartment situat la PARTER</i>					
<i>construit in perioada:</i>					
2011÷prezent	26.990	44.980	58.470	71.980	106.160
1990÷2010	25.090	41.830	54.390	66.930	98.720
1978÷1989	22.720	37.850	49.220	60.580	89.350
1967÷1977	20.840	34.740	45.170	55.580	81.990
inainte de anul 1967	17.100	28.510	37.060	45.600	67.280
<i>Apartment situat la ETAJ INTERMEDIAR (etajele 1 ÷ 4)</i>					
<i>construit in perioada:</i>					
2011÷prezent	29.210	48.690	63.290	77.900	114.910
1990÷2010	27.160	45.280	58.870	72.450	106.870
1978÷1989	24.590	40.980	53.270	65.570	96.720
1967÷1977	22.560	37.610	48.890	60.170	88.750
inainte de anul 1967	18.510	30.860	40.120	49.370	72.830
<i>Apartment situat la ETAJ SUPERIOR (et. 5 ÷ penultimul et.)</i>					
<i>construit in perioada:</i>					
2011÷prezent	27.830	46.370	60.280	74.200	109.440
1990÷2010	25.870	43.130	56.060	69.000	101.770
1978÷1989	23.410	39.030	50.750	62.440	92.110
1967÷1977	21.480	35.810	46.560	57.300	84.520
inainte de anul 1967	17.640	29.390	38.210	47.020	69.360
<i>Apartment situat la ULTIMUL ETAJ</i>					
<i>construit in perioada:</i>					
2011÷prezent	25.320	42.200	54.860	67.520	99.590
1990÷2010	23.540	39.250	51.010	62.790	92.610
1978÷1989	21.310	35.520	46.180	56.830	83.820
1967÷1977	19.560	32.590	42.370	52.140	76.920
inainte de anul 1967	16.040	26.740	34.760	42.790	63.120

- Strict pentru uzul Birourilor Notariale si pentru celelalte cazuri stabilite de lege -



ANEXA 2.1.3 - ZONA 5-A3

confort II

APARTAMENTE IN BLOCURI DE LOCUINTE

STUDIU DE PIATA PENTRU ANUL 2018
PRIVIND VALORILE MINIME IMOBILIARE IN MUNICIPIUL BUCURESTI

- Valori in EUR -

	1 Camera	2 Camere	3 Camere	4 Camere	5 Camere
<i>Apartment situat la PARTER</i>					
<i>construit in perioada:</i>					
2011÷prezent	18.620	29.150	38.870	48.590	--
1990÷2010	17.320	27.100	36.140	45.180	--
1978÷1989	15.680	24.530	32.710	40.890	--
1967÷1977	14.380	22.510	30.020	37.520	--
inainte de anul 1967	11.800	18.470	24.630	30.780	--
<i>Apartment situat la ETAJ INTERMEDIAR (etajele 1 ÷ 4)</i>					
<i>construit in perioada:</i>					
2011÷prezent	20.150	31.550	42.080	52.590	--
1990÷2010	18.750	29.340	39.120	48.900	--
1978÷1989	16.960	26.560	35.400	44.270	--
1967÷1977	15.580	24.370	32.500	40.620	--
inainte de anul 1967	12.770	20.000	26.660	33.320	--
<i>Apartment situat la ETAJ SUPERIOR (et. 5 ÷ penultimul et.)</i>					
<i>construit in perioada:</i>					
2011÷prezent	19.200	30.050	40.070	50.080	--
1990÷2010	17.860	27.940	37.260	46.580	--
1978÷1989	16.160	25.290	33.720	42.160	--
1967÷1977	14.820	23.210	30.950	38.680	--
inainte de anul 1967	12.170	19.040	25.390	31.730	--
<i>Apartment situat la ULTIMUL ETAJ</i>					
<i>construit in perioada:</i>					
2011÷prezent	17.480	27.340	36.460	45.570	--
1990÷2010	16.250	25.430	33.910	42.380	--
1978÷1989	14.700	23.010	30.690	38.360	--
1967÷1977	13.490	21.110	28.160	35.200	--
inainte de anul 1967	11.070	17.320	23.100	28.880	--

- Strict pentru uzul Birourilor Notariale si pentru celelalte cazuri stabilite de lege -



ANEXA 2.1.4 - ZONA 5-A3

confort III

APARTAMENTE IN BLOCURI DE LOCUINTE

STUDIU DE PIATA PENTRU ANUL 2018
PRIVIND VALORILE MINIME IMOBILIARE IN MUNICIPIUL BUCURESTI

- Valori in EUR -

	1 Camera	2 Camere	3 Camere	4 Camere	5 Camere
<i>Apartment situat la PARTER</i>					
<i>construit in perioada:</i>					
2011÷prezent	15.830	24.770	30.970	41.300	--
1990÷2010	14.720	23.040	28.800	38.400	--
1978÷1989	13.330	20.850	26.070	34.750	--
1967÷1977	12.230	19.140	23.920	31.900	--
inainte de anul 1967	10.040	15.710	19.640	26.170	--
<i>Apartment situat la ETAJ INTERMEDIAR (etajele 1 ÷ 4)</i>					
<i>construit in perioada:</i>					
2011÷prezent	17.140	26.820	33.520	44.700	--
1990÷2010	15.930	24.940	31.180	41.560	--
1978÷1989	14.420	22.570	28.210	37.620	--
1967÷1977	13.230	20.720	25.900	34.530	--
inainte de anul 1967	10.850	16.990	21.240	28.330	--
<i>Apartment situat la ETAJ SUPERIOR (et. 5 ÷ penultimul et.)</i>					
<i>construit in perioada:</i>					
2011÷prezent	16.320	25.540	31.930	42.570	--
1990÷2010	15.180	23.750	29.690	39.590	--
1978÷1989	13.740	21.490	26.870	35.820	--
1967÷1977	12.600	19.730	24.660	32.870	--
inainte de anul 1967	10.340	16.190	20.240	26.980	--
<i>Apartment situat la ULTIMUL ETAJ</i>					
<i>construit in perioada:</i>					
2011÷prezent	14.840	23.240	29.050	38.730	--
1990÷2010	13.810	21.620	27.020	36.030	--
1978÷1989	12.500	19.560	24.450	32.610	--
1967÷1977	11.480	17.950	22.440	29.930	--
inainte de anul 1967	9.410	14.730	18.410	24.550	--

- Strict pentru uzul Birourilor Notariale si pentru celelalte cazuri stabilite de lege -

**ANEXA 2.2.1 - ZONA 5-B3**

confort I sport

APARTAMENTE IN BLOCURI DE LOCUINTESTUDIU DE PIATA PENTRU ANUL 2018
PRIVIND VALORILE MINIME IMOBILIARE IN MUNICIPIUL BUCURESTI

- Valori in EUR -

	1 Camera	2 Camere	3 Camere	4 Camere	5 Camere
<i>Apartment situat la PARTER</i>					
<i>construit in perioada:</i>					
2011÷prezent	28.600	47.660	61.960	76.260	112.480
1990÷2010	26.600	44.330	57.630	70.920	104.600
1978÷1989	24.070	40.120	52.140	64.180	94.670
1967÷1977	22.090	36.810	47.850	58.910	86.870
inainte de anul 1967	18.130	30.200	39.260	48.330	71.290
<i>Apartment situat la ETAJ INTERMEDIAR (etajele 1 ÷ 4)</i>					
<i>construit in perioada:</i>					
2011÷prezent	30.960	51.600	67.080	82.550	121.760
1990÷2010	28.790	47.980	62.370	76.760	113.230
1978÷1989	26.060	43.420	56.460	69.480	102.480
1967÷1977	23.910	39.840	51.800	63.750	94.040
inainte de anul 1967	19.620	32.690	42.500	52.320	77.160
<i>Apartment situat la ETAJ SUPERIOR (et. 5 ÷ penultimul et.)</i>					
<i>construit in perioada:</i>					
2011÷prezent	29.480	49.130	63.880	78.620	115.960
1990÷2010	27.410	45.690	59.400	73.110	107.840
1978÷1989	24.820	41.350	53.760	66.170	97.600
1967÷1977	22.770	37.950	49.340	60.720	89.570
inainte de anul 1967	18.690	31.140	40.480	49.820	73.490
<i>Apartment situat la ULTIMUL ETAJ</i>					
<i>construit in perioada:</i>					
2011÷prezent	26.820	44.710	58.130	71.530	105.520
1990÷2010	24.950	41.580	54.060	66.530	98.130
1978÷1989	22.580	37.630	48.930	60.210	88.810
1967÷1977	20.720	34.540	44.900	55.250	81.510
inainte de anul 1967	17.000	28.340	36.830	45.340	66.880

- Strict pentru uzul Birourilor Notariale si pentru celelalte cazuri stabilite de lege -



ANEXA 2.2.2 - ZONA 5-B3

confort I

APARTAMENTE IN BLOCURI DE LOCUINTE

STUDIU DE PIATA PENTRU ANUL 2018
PRIVIND VALORILE MINIME IMOBILIARE IN MUNICIPIUL BUCURESTI

- Valori in EUR -

	1 Camera	2 Camere	3 Camere	4 Camere	5 Camere
<i>Apartment situat la PARTER</i>					
<i>construit in perioada:</i>					
2011÷prezent	27.230	45.400	59.010	72.620	107.120
1990÷2010	25.330	42.220	54.880	67.540	99.620
1978÷1989	22.920	38.210	49.660	61.130	90.170
1967÷1977	21.030	35.060	45.570	56.090	82.730
inainte de anul 1967	17.260	28.760	37.390	46.020	67.880
<i>Apartment situat la ETAJ INTERMEDIAR (etajele 1 ÷ 4)</i>					
<i>construit in perioada:</i>					
2011÷prezent	29.480	49.130	63.880	78.620	115.960
1990÷2010	27.410	45.690	59.400	73.110	107.840
1978÷1989	24.820	41.350	53.760	66.170	97.600
1967÷1977	22.770	37.950	49.340	60.720	89.570
inainte de anul 1967	18.690	31.140	40.480	49.820	73.490
<i>Apartment situat la ETAJ SUPERIOR (et. 5 ÷ penultimul et.)</i>					
<i>construit in perioada:</i>					
2011÷prezent	28.070	46.790	60.830	74.870	110.440
1990÷2010	26.110	43.520	56.580	69.630	102.710
1978÷1989	23.630	39.380	51.200	63.020	92.950
1967÷1977	21.690	36.150	46.980	57.820	85.300
inainte de anul 1967	17.800	29.650	38.560	47.450	69.980
<i>Apartment situat la ULTIMUL ETAJ</i>					
<i>construit in perioada:</i>					
2011÷prezent	25.550	42.580	55.350	68.130	100.500
1990÷2010	23.760	39.600	51.490	63.370	93.460
1978÷1989	21.500	35.830	46.590	57.340	84.580
1967÷1977	19.740	32.880	42.760	52.630	77.620
inainte de anul 1967	16.200	26.990	35.080	43.180	63.690

- Strict pentru uzul Birourilor Notariale si pentru celelalte cazuri stabilite de lege -



ANEXA 2.2.3 - ZONA 5-B3

confort II

APARTAMENTE IN BLOCURI DE LOCUINTE

STUDIU DE PIATA PENTRU ANUL 2018
PRIVIND VALORILE MINIME IMOBILIARE IN MUNICIPIUL BUCURESTI

- Valori in EUR -

	1 Camera	2 Camere	3 Camere	4 Camere	5 Camere
<i>Apartment situat la PARTER</i>					
<i>construit in perioada:</i>					
2011÷prezent	18.790	29.410	39.220	49.020	--
1990÷2010	17.480	27.350	36.470	45.590	--
1978÷1989	15.820	24.760	33.010	41.260	--
1967÷1977	14.510	22.720	30.290	37.860	--
inainte de anul 1967	11.910	18.640	24.860	31.070	--
<i>Apartment situat la ETAJ INTERMEDIAR (etajele 1 ÷ 4)</i>					
<i>construit in perioada:</i>					
2011÷prezent	20.350	31.850	42.460	53.060	--
1990÷2010	18.910	29.610	39.480	49.350	--
1978÷1989	17.120	26.800	35.730	44.670	--
1967÷1977	15.720	24.590	32.790	40.980	--
inainte de anul 1967	12.890	20.180	26.900	33.630	--
<i>Apartment situat la ETAJ SUPERIOR (et. 5 ÷ penultimul et.)</i>					
<i>construit in perioada:</i>					
2011÷prezent	19.370	30.320	40.430	50.540	--
1990÷2010	18.010	28.200	37.600	47.000	--
1978÷1989	16.310	25.520	34.040	42.540	--
1967÷1977	14.960	23.420	31.220	39.040	--
inainte de anul 1967	12.280	19.220	25.610	32.030	--
<i>Apartment situat la ULTIMUL ETAJ</i>					
<i>construit in perioada:</i>					
2011÷prezent	17.630	27.590	36.800	45.980	--
1990÷2010	16.400	25.670	34.210	42.760	--
1978÷1989	14.840	23.230	30.970	38.710	--
1967÷1977	13.620	21.310	28.420	35.520	--
inainte de anul 1967	11.170	17.490	23.320	29.140	--

- Strict pentru uzul Birourilor Notariale si pentru celelalte cazuri stabilite de lege -



ANEXA 2.2.4 - ZONA 5-B3

confort III

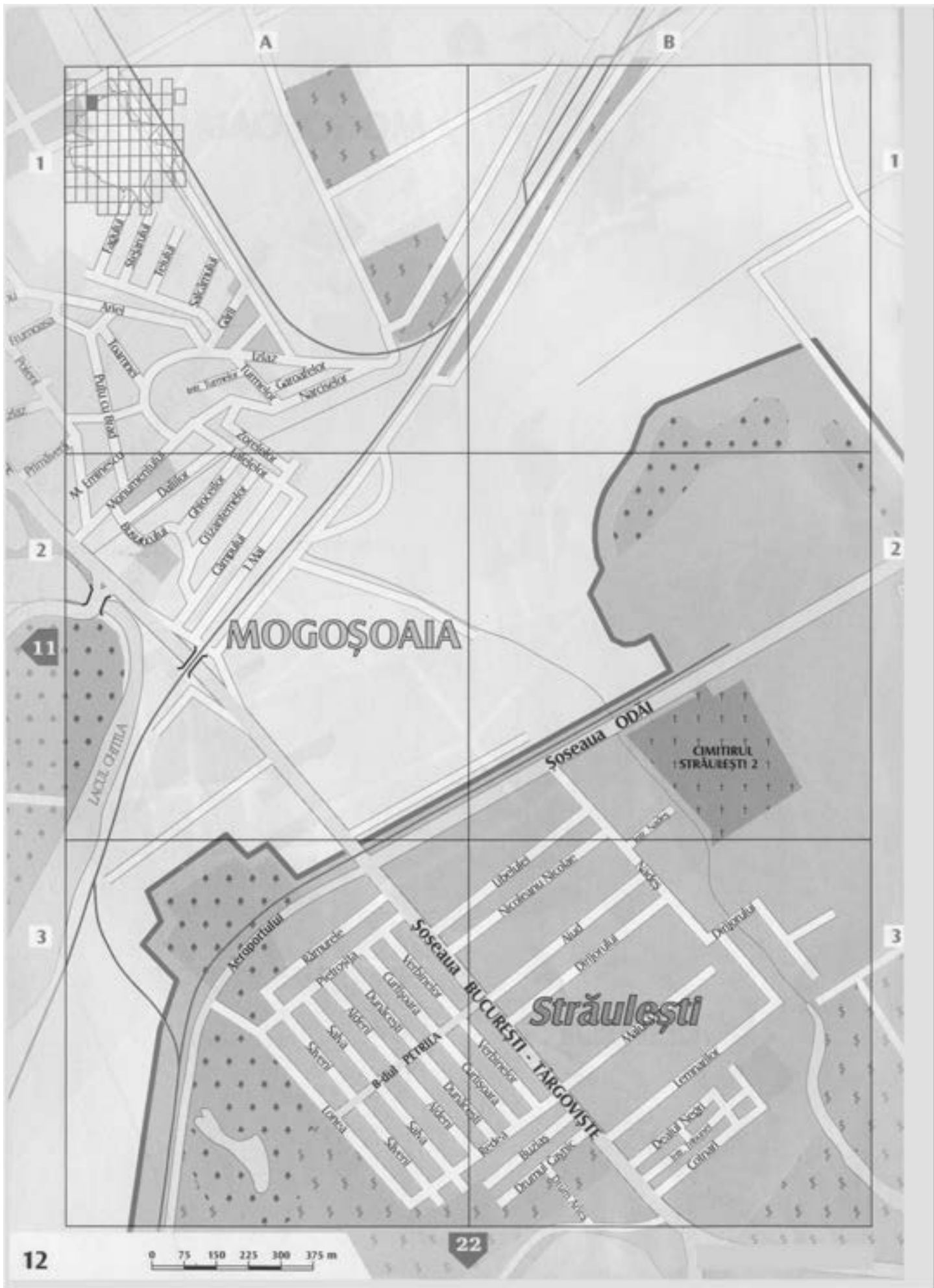
APARTAMENTE IN BLOCURI DE LOCUINTE

STUDIU DE PIATA PENTRU ANUL 2018
PRIVIND VALORILE MINIME IMOBILIARE IN MUNICIPIUL BUCURESTI


- Valori in EUR -

	1 Camera	2 Camere	3 Camere	4 Camere	5 Camere
<i>Apartment situat la PARTER</i>					
<i>construit in perioada:</i>					
2011÷prezent	15.970	25.000	31.250	41.670	--
1990÷2010	14.850	23.250	29.060	38.750	--
1978÷1989	13.440	21.040	26.310	35.070	--
1967÷1977	12.330	19.310	24.140	32.190	--
inainte de anul 1967	10.120	15.850	19.810	26.410	--
<i>Apartment situat la ETAJ INTERMEDIAR (etajele 1 ÷ 4)</i>					
<i>construit in perioada:</i>					
2011÷prezent	17.290	27.060	33.840	45.110	--
1990÷2010	16.080	25.160	31.460	41.950	--
1978÷1989	14.560	22.780	28.480	37.960	--
1967÷1977	13.360	20.900	26.130	34.830	--
inainte de anul 1967	10.950	17.150	21.430	28.580	--
<i>Apartment situat la ETAJ SUPERIOR (et. 5 ÷ penultimul et.)</i>					
<i>construit in perioada:</i>					
2011÷prezent	16.470	25.780	32.220	42.970	--
1990÷2010	15.310	23.960	29.960	39.950	--
1978÷1989	13.860	21.700	27.110	36.160	--
1967÷1977	12.720	19.910	24.880	33.180	--
inainte de anul 1967	10.430	16.330	20.420	27.220	--
<i>Apartment situat la ULTIMUL ETAJ</i>					
<i>construit in perioada:</i>					
2011÷prezent	14.990	23.460	29.320	39.090	--
1990÷2010	13.930	21.810	27.270	36.360	--
1978÷1989	12.610	19.750	24.670	32.910	--
1967÷1977	11.580	18.120	22.640	30.190	--
inainte de anul 1967	9.500	14.860	18.580	24.780	--

- Strict pentru uzul Birourilor Notariale si pentru celelalte cazuri stabilite de lege -



ZONA 12 – A2



ZONA 12 – A3



ZONA 12 – B1



ZONA 12 – B2



ZONA 12 – B3





ANEXA 3.1.1 - ZONA 12-A2

confort I sport

APARTAMENTE IN BLOCURI DE LOCUINTE

STUDIU DE PIATA PENTRU ANUL 2018
PRIVIND VALORILE MINIME IMOBILIARE IN MUNICIPIUL BUCURESTI

- Valori in EUR -

	1 Camera	2 Camere	3 Camere	4 Camere	5 Camere
<i>Apartment situat la PARTER</i>					
<i>construit in perioada:</i>					
2011÷prezent	27.540	45.890	59.660	73.420	108.300
1990÷2010	25.600	42.670	55.480	68.290	100.720
1978÷1989	23.170	38.630	50.200	61.790	91.150
1967÷1977	21.260	35.430	46.070	56.710	83.650
inainte de anul 1967	17.450	29.080	37.800	46.530	68.630
<i>Apartment situat la ETAJ INTERMEDIAR (etajele 1 ÷ 4)</i>					
<i>construit in perioada:</i>					
2011÷prezent	29.810	49.670	64.580	79.480	117.230
1990÷2010	27.720	46.200	60.050	73.910	109.020
1978÷1989	25.080	41.800	54.360	66.900	98.660
1967÷1977	23.020	38.370	49.870	61.380	90.550
inainte de anul 1967	18.890	31.480	40.920	50.370	74.290
<i>Apartment situat la ETAJ SUPERIOR (et. 5 ÷ penultimul et.)</i>					
<i>construit in perioada:</i>					
2011÷prezent	28.380	47.310	61.500	75.700	111.650
1990÷2010	26.400	44.000	57.200	70.400	103.830
1978÷1989	23.900	39.810	51.770	63.710	93.970
1967÷1977	21.930	36.540	47.500	58.470	86.230
inainte de anul 1967	17.990	29.990	38.970	47.960	70.760
<i>Apartment situat la ULTIMUL ETAJ</i>					
<i>construit in perioada:</i>					
2011÷prezent	25.830	43.050	55.970	68.890	101.600
1990÷2010	24.020	40.040	52.050	64.060	94.480
1978÷1989	21.750	36.240	47.100	57.980	85.520
1967÷1977	19.950	33.250	43.230	53.200	78.470
inainte de anul 1967	16.370	27.270	35.470	43.650	64.380

- Strict pentru uzul Birourilor Notariale si pentru celelalte cazuri stabilite de lege -



ANEXA 3.1.2 - ZONA 12-A2

confort I

APARTAMENTE IN BLOCURI DE LOCUINTE

STUDIU DE PIATA PENTRU ANUL 2018
PRIVIND VALORILE MINIME IMOBILIARE IN MUNICIPIUL BUCURESTI

- Valori in EUR -

	1 Camera	2 Camere	3 Camere	4 Camere	5 Camere
<i>Apartment situat la PARTER</i>					
<i>construit in perioada:</i>					
2011÷prezent	26.220	43.710	56.820	69.940	103.150
1990÷2010	24.400	40.640	52.840	65.040	95.920
1978÷1989	22.070	36.780	47.820	58.850	86.800
1967÷1977	20.260	33.750	43.880	54.010	79.660
inainte de anul 1967	16.620	27.700	36.010	44.320	65.360
<i>Apartment situat la ETAJ INTERMEDIAR (etajele 1 ÷ 4)</i>					
<i>construit in perioada:</i>					
2011÷prezent	28.380	47.310	61.500	75.700	111.650
1990÷2010	26.400	44.000	57.200	70.400	103.830
1978÷1989	23.900	39.810	51.770	63.710	93.970
1967÷1977	21.930	36.540	47.500	58.470	86.230
inainte de anul 1967	17.990	29.990	38.970	47.960	70.760
<i>Apartment situat la ETAJ SUPERIOR (et. 5 ÷ penultimul et.)</i>					
<i>construit in perioada:</i>					
2011÷prezent	27.030	45.060	58.580	72.090	106.330
1990÷2010	25.130	41.890	54.480	67.050	98.890
1978÷1989	22.760	37.910	49.300	60.680	89.490
1967÷1977	20.880	34.800	45.240	55.670	82.120
inainte de anul 1967	17.130	28.550	37.120	45.690	67.380
<i>Apartment situat la ULTIMUL ETAJ</i>					
<i>construit in perioada:</i>					
2011÷prezent	24.600	41.000	53.300	65.600	96.760
1990÷2010	22.880	38.130	49.570	61.010	89.980
1978÷1989	20.710	34.510	44.860	55.210	81.450
1967÷1977	18.990	31.660	41.170	50.670	74.730
inainte de anul 1967	15.600	25.990	33.770	41.570	61.320

- Strict pentru uzul Birourilor Notariale si pentru celelalte cazuri stabilite de lege -



ANEXA 3.1.3 - ZONA 12-A2

confort II

APARTAMENTE IN BLOCURI DE LOCUINTE

STUDIU DE PIATA PENTRU ANUL 2018
PRIVIND VALORILE MINIME IMOBILIARE IN MUNICIPIUL BUCURESTI

- Valori in EUR -

	1 Camera	2 Camere	3 Camere	4 Camere	5 Camere
<i>Apartment situat la PARTER</i>					
<i>construit in perioada:</i>					
2011÷prezent	18.090	28.320	37.750	47.200	--
1990÷2010	16.820	26.330	35.120	43.890	--
1978÷1989	15.230	23.840	31.780	39.720	--
1967÷1977	13.970	21.880	29.160	36.450	--
inainte de anul 1967	11.480	17.950	23.930	29.920	--
<i>Apartment situat la ETAJ INTERMEDIAR (etajele 1 ÷ 4)</i>					
<i>construit in perioada:</i>					
2011÷prezent	19.590	30.660	40.870	51.090	--
1990÷2010	18.210	28.520	38.020	47.520	--
1978÷1989	16.480	25.810	34.400	43.000	--
1967÷1977	15.130	23.680	31.570	39.460	--
inainte de anul 1967	12.410	19.420	25.910	32.390	--
<i>Apartment situat la ETAJ SUPERIOR (et. 5 ÷ penultimul et.)</i>					
<i>construit in perioada:</i>					
2011÷prezent	18.660	29.190	38.930	48.660	--
1990÷2010	17.350	27.150	36.200	45.250	--
1978÷1989	15.710	24.570	32.760	40.950	--
1967÷1977	14.400	22.550	30.070	37.580	--
inainte de anul 1967	11.820	18.500	24.670	30.830	--
<i>Apartment situat la ULTIMUL ETAJ</i>					
<i>construit in perioada:</i>					
2011÷prezent	16.970	26.570	35.420	44.280	--
1990÷2010	15.790	24.710	32.940	41.180	--
1978÷1989	14.290	22.360	29.820	37.270	--
1967÷1977	13.110	20.520	27.360	34.200	--
inainte de anul 1967	10.750	16.830	22.450	28.060	--

- Strict pentru uzul Birourilor Notariale si pentru celelalte cazuri stabilite de lege -



ANEXA 3.1.4 - ZONA 12-A2

confort III

APARTAMENTE IN BLOCURI DE LOCUINTE

STUDIU DE PIATA PENTRU ANUL 2018
PRIVIND VALORILE MINIME IMOBILIARE IN MUNICIPIUL BUCURESTI

- Valori in EUR -

	1 Camera	2 Camere	3 Camere	4 Camere	5 Camere
<i>Apartment situat la PARTER</i>					
<i>construit in perioada:</i>					
2011÷prezent	15.390	24.070	30.090	40.120	--
1990÷2010	14.310	22.390	27.980	37.310	--
1978÷1989	12.940	20.260	25.330	33.760	--
1967÷1977	11.880	18.590	23.240	30.990	--
inainte de anul 1967	9.750	15.250	19.060	25.420	--
<i>Apartment situat la ETAJ INTERMEDIAR (etajele 1 ÷ 4)</i>					
<i>construit in perioada:</i>					
2011÷prezent	16.650	26.060	32.560	43.430	--
1990÷2010	15.490	24.230	30.290	40.390	--
1978÷1989	14.010	21.930	27.410	36.560	--
1967÷1977	12.850	20.120	25.150	33.540	--
inainte de anul 1967	10.550	16.510	20.640	27.520	--
<i>Apartment situat la ETAJ SUPERIOR (et. 5 ÷ penultimul et.)</i>					
<i>construit in perioada:</i>					
2011÷prezent	15.860	24.820	31.020	41.360	--
1990÷2010	14.740	23.070	28.850	38.470	--
1978÷1989	13.350	20.890	26.110	34.810	--
1967÷1977	12.250	19.170	23.960	31.950	--
inainte de anul 1967	10.050	15.730	19.670	26.210	--
<i>Apartment situat la ULTIMUL ETAJ</i>					
<i>construit in perioada:</i>					
2011÷prezent	14.430	22.580	28.230	37.640	--
1990÷2010	13.420	21.000	26.250	35.000	--
1978÷1989	12.150	19.000	23.770	31.670	--
1967÷1977	11.140	17.440	21.810	29.070	--
inainte de anul 1967	9.140	14.310	17.890	23.860	--

- Strict pentru uzul Birourilor Notariale si pentru celelalte cazuri stabilite de lege -



ANEXA 3.2.1 - ZONA 12-A3

confort I sport

APARTAMENTE IN BLOCURI DE LOCUINTE

STUDIU DE PIATA PENTRU ANUL 2018
PRIVIND VALORILE MINIME IMOBILIARE IN MUNICIPIUL BUCURESTI

- Valori in EUR -

	1 Camera	2 Camere	3 Camere	4 Camere	5 Camere
<i>Apartment situat la PARTER</i>					
<i>construit in perioada:</i>					
2011÷prezent	28.330	47.230	61.400	75.560	111.470
1990÷2010	26.350	43.920	57.100	70.280	103.660
1978÷1989	23.860	39.750	51.670	63.610	93.820
1967÷1977	21.890	36.480	47.420	58.360	86.090
inainte de anul 1967	17.960	29.940	38.910	47.890	70.640
<i>Apartment situat la ETAJ INTERMEDIAR (etajele 1 ÷ 4)</i>					
<i>construit in perioada:</i>					
2011÷prezent	30.680	51.120	66.460	81.800	120.660
1990÷2010	28.540	47.550	61.820	76.070	112.210
1978÷1989	25.830	43.030	55.940	68.850	101.550
1967÷1977	23.690	39.480	51.340	63.180	93.190
inainte de anul 1967	19.430	32.410	42.130	51.840	76.460
<i>Apartment situat la ETAJ SUPERIOR (et. 5 ÷ penultimul et.)</i>					
<i>construit in perioada:</i>					
2011÷prezent	29.210	48.690	63.290	77.900	114.910
1990÷2010	27.160	45.280	58.870	72.450	106.870
1978÷1989	24.590	40.980	53.270	65.570	96.720
1967÷1977	22.560	37.610	48.890	60.170	88.750
inainte de anul 1967	18.510	30.860	40.120	49.370	72.830
<i>Apartment situat la ULTIMUL ETAJ</i>					
<i>construit in perioada:</i>					
2011÷prezent	26.590	44.310	57.610	70.890	104.570
1990÷2010	24.720	41.210	53.570	65.940	97.250
1978÷1989	22.380	37.290	48.480	59.670	88.020
1967÷1977	20.530	34.220	44.490	54.750	80.760
inainte de anul 1967	16.850	28.080	36.510	44.930	66.260

- Strict pentru uzul Birourilor Notariale si pentru celelalte cazuri stabilite de lege -



ANEXA 3.2.2 - ZONA 12-A3

confort I

APARTAMENTE IN BLOCURI DE LOCUINTE

STUDIU DE PIATA PENTRU ANUL 2018
PRIVIND VALORILE MINIME IMOBILIARE IN MUNICIPIUL BUCURESTI

- Valori in EUR -

	1 Camera	2 Camere	3 Camere	4 Camere	5 Camere
<i>Apartment situat la PARTER</i>					
<i>construit in perioada:</i>					
2011÷prezent	26.990	44.980	58.470	71.980	106.160
1990÷2010	25.090	41.830	54.390	66.930	98.720
1978÷1989	22.720	37.850	49.220	60.580	89.350
1967÷1977	20.840	34.740	45.170	55.580	81.990
inainte de anul 1967	17.100	28.510	37.060	45.600	67.280
<i>Apartment situat la ETAJ INTERMEDIAR (etajele 1 ÷ 4)</i>					
<i>construit in perioada:</i>					
2011÷prezent	29.210	48.690	63.290	77.900	114.910
1990÷2010	27.160	45.280	58.870	72.450	106.870
1978÷1989	24.590	40.980	53.270	65.570	96.720
1967÷1977	22.560	37.610	48.890	60.170	88.750
inainte de anul 1967	18.510	30.860	40.120	49.370	72.830
<i>Apartment situat la ETAJ SUPERIOR (et. 5 ÷ penultimul et.)</i>					
<i>construit in perioada:</i>					
2011÷prezent	27.830	46.370	60.280	74.200	109.440
1990÷2010	25.870	43.130	56.060	69.000	101.770
1978÷1989	23.410	39.030	50.750	62.440	92.110
1967÷1977	21.480	35.810	46.560	57.300	84.520
inainte de anul 1967	17.640	29.390	38.210	47.020	69.360
<i>Apartment situat la ULTIMUL ETAJ</i>					
<i>construit in perioada:</i>					
2011÷prezent	25.320	42.200	54.860	67.520	99.590
1990÷2010	23.540	39.250	51.010	62.790	92.610
1978÷1989	21.310	35.520	46.180	56.830	83.820
1967÷1977	19.560	32.590	42.370	52.140	76.920
inainte de anul 1967	16.040	26.740	34.760	42.790	63.120

- Strict pentru uzul Birourilor Notariale si pentru celelalte cazuri stabilite de lege -



ANEXA 3.2.3 - ZONA 12-A3

confort II

APARTAMENTE IN BLOCURI DE LOCUINTE

STUDIU DE PIATA PENTRU ANUL 2018
PRIVIND VALORILE MINIME IMOBILIARE IN MUNICIPIUL BUCURESTI

- Valori in EUR -

	1 Camera	2 Camere	3 Camere	4 Camere	5 Camere
<i>Apartment situat la PARTER</i>					
<i>construit in perioada:</i>					
2011÷prezent	18.620	29.150	38.870	48.590	--
1990÷2010	17.320	27.100	36.140	45.180	--
1978÷1989	15.680	24.530	32.710	40.890	--
1967÷1977	14.380	22.510	30.020	37.520	--
inainte de anul 1967	11.800	18.470	24.630	30.780	--
<i>Apartment situat la ETAJ INTERMEDIAR (etajele 1 ÷ 4)</i>					
<i>construit in perioada:</i>					
2011÷prezent	20.150	31.550	42.080	52.590	--
1990÷2010	18.750	29.340	39.120	48.900	--
1978÷1989	16.960	26.560	35.400	44.270	--
1967÷1977	15.580	24.370	32.500	40.620	--
inainte de anul 1967	12.770	20.000	26.660	33.320	--
<i>Apartment situat la ETAJ SUPERIOR (et. 5 ÷ penultimul et.)</i>					
<i>construit in perioada:</i>					
2011÷prezent	19.200	30.050	40.070	50.080	--
1990÷2010	17.860	27.940	37.260	46.580	--
1978÷1989	16.160	25.290	33.720	42.160	--
1967÷1977	14.820	23.210	30.950	38.680	--
inainte de anul 1967	12.170	19.040	25.390	31.730	--
<i>Apartment situat la ULTIMUL ETAJ</i>					
<i>construit in perioada:</i>					
2011÷prezent	17.480	27.340	36.460	45.570	--
1990÷2010	16.250	25.430	33.910	42.380	--
1978÷1989	14.700	23.010	30.690	38.360	--
1967÷1977	13.490	21.110	28.160	35.200	--
inainte de anul 1967	11.070	17.320	23.100	28.880	--

- Strict pentru uzul Birourilor Notariale si pentru celelalte cazuri stabilite de lege -



ANEXA 3.2.4 - ZONA 12-A3

confort III

APARTAMENTE IN BLOCURI DE LOCUINTE

STUDIU DE PIATA PENTRU ANUL 2018
PRIVIND VALORILE MINIME IMOBILIARE IN MUNICIPIUL BUCURESTI

- Valori in EUR -

	1 Camera	2 Camere	3 Camere	4 Camere	5 Camere
<i>Apartment situat la PARTER</i>					
<i>construit in perioada:</i>					
2011÷prezent	15.830	24.770	30.970	41.300	--
1990÷2010	14.720	23.040	28.800	38.400	--
1978÷1989	13.330	20.850	26.070	34.750	--
1967÷1977	12.230	19.140	23.920	31.900	--
inainte de anul 1967	10.040	15.710	19.640	26.170	--
<i>Apartment situat la ETAJ INTERMEDIAR (etajele 1 ÷ 4)</i>					
<i>construit in perioada:</i>					
2011÷prezent	17.140	26.820	33.520	44.700	--
1990÷2010	15.930	24.940	31.180	41.560	--
1978÷1989	14.420	22.570	28.210	37.620	--
1967÷1977	13.230	20.720	25.900	34.530	--
inainte de anul 1967	10.850	16.990	21.240	28.330	--
<i>Apartment situat la ETAJ SUPERIOR (et. 5 ÷ penultimul et.)</i>					
<i>construit in perioada:</i>					
2011÷prezent	16.320	25.540	31.930	42.570	--
1990÷2010	15.180	23.750	29.690	39.590	--
1978÷1989	13.740	21.490	26.870	35.820	--
1967÷1977	12.600	19.730	24.660	32.870	--
inainte de anul 1967	10.340	16.190	20.240	26.980	--
<i>Apartment situat la ULTIMUL ETAJ</i>					
<i>construit in perioada:</i>					
2011÷prezent	14.840	23.240	29.050	38.730	--
1990÷2010	13.810	21.620	27.020	36.030	--
1978÷1989	12.500	19.560	24.450	32.610	--
1967÷1977	11.480	17.950	22.440	29.930	--
inainte de anul 1967	9.410	14.730	18.410	24.550	--

- Strict pentru uzul Birourilor Notariale si pentru celelalte cazuri stabilite de lege -



ANEXA 3.3.1 - ZONA 12-B1

confort I sport

APARTAMENTE IN BLOCURI DE LOCUINTE

STUDIU DE PIATA PENTRU ANUL 2018
PRIVIND VALORILE MINIME IMOBILIARE IN MUNICIPIUL BUCURESTI

- Valori in EUR -

	1 Camera	2 Camere	3 Camere	4 Camere	5 Camere
<i>Apartment situat la PARTER</i>					
<i>construit in perioada:</i>					
2011÷prezent	27.950	46.580	60.550	74.530	109.930
1990÷2010	25.990	43.330	56.310	69.310	102.230
1978÷1989	23.520	39.210	50.970	62.730	92.520
1967÷1977	21.590	35.990	46.770	57.560	84.900
inainte de anul 1967	17.720	29.520	38.380	47.230	69.670
<i>Apartment situat la ETAJ INTERMEDIAR (etajele 1 ÷ 4)</i>					
<i>construit in perioada:</i>					
2011÷prezent	30.250	50.430	65.550	80.680	119.000
1990÷2010	28.140	46.890	60.970	75.020	110.670
1978÷1989	25.460	42.440	55.170	67.900	100.150
1967÷1977	23.360	38.940	50.630	62.300	91.910
inainte de anul 1967	19.170	31.960	41.530	51.120	75.410
<i>Apartment situat la ETAJ SUPERIOR (et. 5 ÷ penultimul et.)</i>					
<i>construit in perioada:</i>					
2011÷prezent	28.810	48.020	62.420	76.830	113.320
1990÷2010	26.790	44.660	58.060	71.450	105.400
1978÷1989	24.260	40.420	52.550	64.680	95.390
1967÷1977	22.260	37.090	48.230	59.340	87.540
inainte de anul 1967	18.260	30.440	39.560	48.690	71.820
<i>Apartment situat la ULTIMUL ETAJ</i>					
<i>construit in perioada:</i>					
2011÷prezent	26.220	43.700	56.810	69.930	103.140
1990÷2010	24.380	40.640	52.830	65.030	95.920
1978÷1989	22.070	36.780	47.810	58.850	86.800
1967÷1977	20.250	33.740	43.870	54.000	79.650
inainte de anul 1967	16.620	27.700	36.010	44.310	65.360

- Strict pentru uzul Birourilor Notariale si pentru celelalte cazuri stabilite de lege -



ANEXA 3.3.2 - ZONA 12-B1

confort I

APARTAMENTE IN BLOCURI DE LOCUINTE

STUDIU DE PIATA PENTRU ANUL 2018
PRIVIND VALORILE MINIME IMOBILIARE IN MUNICIPIUL BUCURESTI

- Valori in EUR -

	1 Camera	2 Camere	3 Camere	4 Camere	5 Camere
<i>Apartment situat la PARTER</i>					
<i>construit in perioada:</i>					
2011÷prezent	26.620	44.360	57.680	70.980	104.690
1990÷2010	24.750	41.260	53.640	66.010	97.360
1978÷1989	22.400	37.330	48.540	59.740	88.120
1967÷1977	20.550	34.260	44.540	54.830	80.860
inainte de anul 1967	16.870	28.120	36.550	44.980	66.340
<i>Apartment situat la ETAJ INTERMEDIAR (etajele 1 ÷ 4)</i>					
<i>construit in perioada:</i>					
2011÷prezent	28.810	48.020	62.420	76.830	113.320
1990÷2010	26.790	44.660	58.060	71.450	105.400
1978÷1989	24.260	40.420	52.550	64.680	95.390
1967÷1977	22.260	37.090	48.230	59.340	87.540
inainte de anul 1967	18.260	30.440	39.560	48.690	71.820
<i>Apartment situat la ETAJ SUPERIOR (et. 5 ÷ penultimul et.)</i>					
<i>construit in perioada:</i>					
2011÷prezent	27.450	45.740	59.450	73.170	107.930
1990÷2010	25.520	42.530	55.290	68.060	100.380
1978÷1989	23.090	38.490	50.040	61.590	90.840
1967÷1977	21.200	35.320	45.920	56.520	83.360
inainte de anul 1967	17.380	28.980	37.680	46.380	68.400
<i>Apartment situat la ULTIMUL ETAJ</i>					
<i>construit in perioada:</i>					
2011÷prezent	24.970	41.620	54.100	66.580	98.230
1990÷2010	23.220	38.700	50.320	61.930	91.340
1978÷1989	21.010	35.030	45.530	56.040	82.660
1967÷1977	19.280	32.150	41.780	51.430	75.860
inainte de anul 1967	15.830	26.380	34.290	42.210	62.240

- Strict pentru uzul Birourilor Notariale si pentru celelalte cazuri stabilite de lege -



ANEXA 3.3.3 - ZONA 12-B1

confort II

APARTAMENTE IN BLOCURI DE LOCUINTE

STUDIU DE PIATA PENTRU ANUL 2018
PRIVIND VALORILE MINIME IMOBILIARE IN MUNICIPIUL BUCURESTI

- Valori in EUR -

	1 Camera	2 Camere	3 Camere	4 Camere	5 Camere
<i>Apartment situat la PARTER</i>					
<i>construit in perioada:</i>					
2011÷prezent	18.370	28.750	38.320	47.910	--
1990÷2010	17.090	26.730	35.640	44.560	--
1978÷1989	15.460	24.190	32.260	40.330	--
1967÷1977	14.190	22.210	29.600	37.010	--
inainte de anul 1967	11.640	18.220	24.300	30.370	--
<i>Apartment situat la ETAJ INTERMEDIAR (etajele 1 ÷ 4)</i>					
<i>construit in perioada:</i>					
2011÷prezent	19.870	31.120	41.490	51.870	--
1990÷2010	18.490	28.940	38.580	48.240	--
1978÷1989	16.730	26.190	34.920	43.650	--
1967÷1977	15.350	24.040	32.050	40.070	--
inainte de anul 1967	12.600	19.730	26.300	32.860	--
<i>Apartment situat la ETAJ SUPERIOR (et. 5 ÷ penultimul et.)</i>					
<i>construit in perioada:</i>					
2011÷prezent	18.930	29.640	39.510	49.390	--
1990÷2010	17.610	27.560	36.760	45.930	--
1978÷1989	15.940	24.940	33.250	41.570	--
1967÷1977	14.630	22.890	30.520	38.160	--
inainte de anul 1967	12.010	18.780	25.040	31.300	--
<i>Apartment situat la ULTIMUL ETAJ</i>					
<i>construit in perioada:</i>					
2011÷prezent	17.230	26.970	35.960	44.950	--
1990÷2010	16.020	25.080	33.440	41.800	--
1978÷1989	14.500	22.700	30.260	37.820	--
1967÷1977	13.300	20.830	27.770	34.720	--
inainte de anul 1967	10.910	17.090	22.790	28.490	--

- Strict pentru uzul Birourilor Notariale si pentru celelalte cazuri stabilite de lege -



ANEXA 3.3.4 - ZONA 12-B1

confort III

APARTAMENTE IN BLOCURI DE LOCUINTE

STUDIU DE PIATA PENTRU ANUL 2018
PRIVIND VALORILE MINIME IMOBILIARE IN MUNICIPIUL BUCURESTI

- Valori in EUR -

	1 Camera	2 Camere	3 Camere	4 Camere	5 Camere
<i>Apartment situat la PARTER</i>					
<i>construit in perioada:</i>					
2011÷prezent	15.610	24.440	30.550	40.720	--
1990÷2010	14.510	22.720	28.400	37.870	--
1978÷1989	13.140	20.560	25.710	34.280	--
1967÷1977	12.060	18.870	23.590	31.450	--
inainte de anul 1967	9.890	15.490	19.350	25.820	--
<i>Apartment situat la ETAJ INTERMEDIAR (etajele 1 ÷ 4)</i>					
<i>construit in perioada:</i>					
2011÷prezent	16.890	26.460	33.070	44.090	--
1990÷2010	15.710	24.600	30.750	41.000	--
1978÷1989	14.220	22.270	27.840	37.110	--
1967÷1977	13.050	20.430	25.530	34.050	--
inainte de anul 1967	10.710	16.760	20.950	27.940	--
<i>Apartment situat la ETAJ SUPERIOR (et. 5 ÷ penultimul et.)</i>					
<i>construit in perioada:</i>					
2011÷prezent	16.100	25.180	31.490	41.980	--
1990÷2010	14.970	23.430	29.280	39.050	--
1978÷1989	13.550	21.200	26.500	35.330	--
1967÷1977	12.430	19.450	24.320	32.430	--
inainte de anul 1967	10.200	15.960	19.960	26.610	--
<i>Apartment situat la ULTIMUL ETAJ</i>					
<i>construit in perioada:</i>					
2011÷prezent	14.650	22.920	28.660	38.200	--
1990÷2010	13.620	21.320	26.650	35.530	--
1978÷1989	12.320	19.290	24.120	32.160	--
1967÷1977	11.310	17.710	22.130	29.510	--
inainte de anul 1967	9.280	14.520	18.160	24.210	--

- Strict pentru uzul Birourilor Notariale si pentru celelalte cazuri stabilite de lege -



ANEXA 3.4.1 - ZONA 12-B2

confort I sport

APARTAMENTE IN BLOCURI DE LOCUINTE

STUDIU DE PIATA PENTRU ANUL 2018
PRIVIND VALORILE MINIME IMOBILIARE IN MUNICIPIUL BUCURESTI

- Valori in EUR -

	1 Camera	2 Camere	3 Camere	4 Camere	5 Camere
<i>Apartment situat la PARTER</i>					
<i>construit in perioada:</i>					
2011÷prezent	28.330	47.230	61.400	75.560	111.470
1990÷2010	26.350	43.920	57.100	70.280	103.660
1978÷1989	23.860	39.750	51.670	63.610	93.820
1967÷1977	21.890	36.480	47.420	58.360	86.090
inainte de anul 1967	17.960	29.940	38.910	47.890	70.640
<i>Apartment situat la ETAJ INTERMEDIAR (etajele 1 ÷ 4)</i>					
<i>construit in perioada:</i>					
2011÷prezent	30.680	51.120	66.460	81.800	120.660
1990÷2010	28.540	47.550	61.820	76.070	112.210
1978÷1989	25.830	43.030	55.940	68.850	101.550
1967÷1977	23.690	39.480	51.340	63.180	93.190
inainte de anul 1967	19.430	32.410	42.130	51.840	76.460
<i>Apartment situat la ETAJ SUPERIOR (et. 5 ÷ penultimul et.)</i>					
<i>construit in perioada:</i>					
2011÷prezent	29.210	48.690	63.290	77.900	114.910
1990÷2010	27.160	45.280	58.870	72.450	106.870
1978÷1989	24.590	40.980	53.270	65.570	96.720
1967÷1977	22.560	37.610	48.890	60.170	88.750
inainte de anul 1967	18.510	30.860	40.120	49.370	72.830
<i>Apartment situat la ULTIMUL ETAJ</i>					
<i>construit in perioada:</i>					
2011÷prezent	26.590	44.310	57.610	70.890	104.570
1990÷2010	24.720	41.210	53.570	65.940	97.250
1978÷1989	22.380	37.290	48.480	59.670	88.020
1967÷1977	20.530	34.220	44.490	54.750	80.760
inainte de anul 1967	16.850	28.080	36.510	44.930	66.260

- Strict pentru uzul Birourilor Notariale si pentru celelalte cazuri stabilite de lege -



ANEXA 3.4.2 - ZONA 12-B2

confort I

APARTAMENTE IN BLOCURI DE LOCUINTE

STUDIU DE PIATA PENTRU ANUL 2018
PRIVIND VALORILE MINIME IMOBILIARE IN MUNICIPIUL BUCURESTI

- Valori in EUR -

	1 Camera	2 Camere	3 Camere	4 Camere	5 Camere
<i>Apartment situat la PARTER</i>					
<i>construit in perioada:</i>					
2011÷prezent	26.990	44.980	58.470	71.980	106.160
1990÷2010	25.090	41.830	54.390	66.930	98.720
1978÷1989	22.720	37.850	49.220	60.580	89.350
1967÷1977	20.840	34.740	45.170	55.580	81.990
inainte de anul 1967	17.100	28.510	37.060	45.600	67.280
<i>Apartment situat la ETAJ INTERMEDIAR (etajele 1 ÷ 4)</i>					
<i>construit in perioada:</i>					
2011÷prezent	29.210	48.690	63.290	77.900	114.910
1990÷2010	27.160	45.280	58.870	72.450	106.870
1978÷1989	24.590	40.980	53.270	65.570	96.720
1967÷1977	22.560	37.610	48.890	60.170	88.750
inainte de anul 1967	18.510	30.860	40.120	49.370	72.830
<i>Apartment situat la ETAJ SUPERIOR (et. 5 ÷ penultimul et.)</i>					
<i>construit in perioada:</i>					
2011÷prezent	27.830	46.370	60.280	74.200	109.440
1990÷2010	25.870	43.130	56.060	69.000	101.770
1978÷1989	23.410	39.030	50.750	62.440	92.110
1967÷1977	21.480	35.810	46.560	57.300	84.520
inainte de anul 1967	17.640	29.390	38.210	47.020	69.360
<i>Apartment situat la ULTIMUL ETAJ</i>					
<i>construit in perioada:</i>					
2011÷prezent	25.320	42.200	54.860	67.520	99.590
1990÷2010	23.540	39.250	51.010	62.790	92.610
1978÷1989	21.310	35.520	46.180	56.830	83.820
1967÷1977	19.560	32.590	42.370	52.140	76.920
inainte de anul 1967	16.040	26.740	34.760	42.790	63.120

- Strict pentru uzul Birourilor Notariale si pentru celelalte cazuri stabilite de lege -



ANEXA 3.4.3 - ZONA 12-B2

confort II

APARTAMENTE IN BLOCURI DE LOCUINTE

STUDIU DE PIATA PENTRU ANUL 2018
PRIVIND VALORILE MINIME IMOBILIARE IN MUNICIPIUL BUCURESTI

- Valori in EUR -

	1 Camera	2 Camere	3 Camere	4 Camere	5 Camere
<i>Apartment situat la PARTER</i>					
<i>construit in perioada:</i>					
2011÷prezent	18.620	29.150	38.870	48.590	--
1990÷2010	17.320	27.100	36.140	45.180	--
1978÷1989	15.680	24.530	32.710	40.890	--
1967÷1977	14.380	22.510	30.020	37.520	--
inainte de anul 1967	11.800	18.470	24.630	30.780	--
<i>Apartment situat la ETAJ INTERMEDIAR (etajele 1 ÷ 4)</i>					
<i>construit in perioada:</i>					
2011÷prezent	20.150	31.550	42.080	52.590	--
1990÷2010	18.750	29.340	39.120	48.900	--
1978÷1989	16.960	26.560	35.400	44.270	--
1967÷1977	15.580	24.370	32.500	40.620	--
inainte de anul 1967	12.770	20.000	26.660	33.320	--
<i>Apartment situat la ETAJ SUPERIOR (et. 5 ÷ penultimul et.)</i>					
<i>construit in perioada:</i>					
2011÷prezent	19.200	30.050	40.070	50.080	--
1990÷2010	17.860	27.940	37.260	46.580	--
1978÷1989	16.160	25.290	33.720	42.160	--
1967÷1977	14.820	23.210	30.950	38.680	--
inainte de anul 1967	12.170	19.040	25.390	31.730	--
<i>Apartment situat la ULTIMUL ETAJ</i>					
<i>construit in perioada:</i>					
2011÷prezent	17.480	27.340	36.460	45.570	--
1990÷2010	16.250	25.430	33.910	42.380	--
1978÷1989	14.700	23.010	30.690	38.360	--
1967÷1977	13.490	21.110	28.160	35.200	--
inainte de anul 1967	11.070	17.320	23.100	28.880	--

- Strict pentru uzul Birourilor Notariale si pentru celelalte cazuri stabilite de lege -



ANEXA 3.4.4 - ZONA 12-B2

confort III

APARTAMENTE IN BLOCURI DE LOCUINTE

STUDIU DE PIATA PENTRU ANUL 2018
PRIVIND VALORILE MINIME IMOBILIARE IN MUNICIPIUL BUCURESTI

- Valori in EUR -

	1 Camera	2 Camere	3 Camere	4 Camere	5 Camere
<i>Apartment situat la PARTER</i>					
<i>construit in perioada:</i>					
2011÷prezent	15.830	24.770	30.970	41.300	--
1990÷2010	14.720	23.040	28.800	38.400	--
1978÷1989	13.330	20.850	26.070	34.750	--
1967÷1977	12.230	19.140	23.920	31.900	--
inainte de anul 1967	10.040	15.710	19.640	26.170	--
<i>Apartment situat la ETAJ INTERMEDIAR (etajele 1 ÷ 4)</i>					
<i>construit in perioada:</i>					
2011÷prezent	17.140	26.820	33.520	44.700	--
1990÷2010	15.930	24.940	31.180	41.560	--
1978÷1989	14.420	22.570	28.210	37.620	--
1967÷1977	13.230	20.720	25.900	34.530	--
inainte de anul 1967	10.850	16.990	21.240	28.330	--
<i>Apartment situat la ETAJ SUPERIOR (et. 5 ÷ penultimul et.)</i>					
<i>construit in perioada:</i>					
2011÷prezent	16.320	25.540	31.930	42.570	--
1990÷2010	15.180	23.750	29.690	39.590	--
1978÷1989	13.740	21.490	26.870	35.820	--
1967÷1977	12.600	19.730	24.660	32.870	--
inainte de anul 1967	10.340	16.190	20.240	26.980	--
<i>Apartment situat la ULTIMUL ETAJ</i>					
<i>construit in perioada:</i>					
2011÷prezent	14.840	23.240	29.050	38.730	--
1990÷2010	13.810	21.620	27.020	36.030	--
1978÷1989	12.500	19.560	24.450	32.610	--
1967÷1977	11.480	17.950	22.440	29.930	--
inainte de anul 1967	9.410	14.730	18.410	24.550	--

- Strict pentru uzul Birourilor Notariale si pentru celelalte cazuri stabilite de lege -

**ANEXA 3.5.1 - ZONA 12-B3**

confort I sport

APARTAMENTE IN BLOCURI DE LOCUINTESTUDIU DE PIATA PENTRU ANUL 2018
PRIVIND VALORILE MINIME IMOBILIARE IN MUNICIPIUL BUCURESTI

- Valori in EUR -

	1 Camera	2 Camere	3 Camere	4 Camere	5 Camere
<i>Apartment situat la PARTER</i>					
<i>construit in perioada:</i>					
2011÷prezent	29.040	48.390	62.910	77.430	114.210
1990÷2010	27.000	45.000	58.510	72.010	106.210
1978÷1989	24.440	40.730	52.950	65.170	96.120
1967÷1977	22.430	37.370	48.590	59.800	88.210
inainte de anul 1967	18.400	30.670	39.860	49.070	72.370
<i>Apartment situat la ETAJ INTERMEDIAR (etajele 1 ÷ 4)</i>					
<i>construit in perioada:</i>					
2011÷prezent	31.430	52.390	68.100	83.810	123.620
1990÷2010	29.220	48.720	63.320	77.940	114.960
1978÷1989	26.460	44.090	57.310	70.530	104.050
1967÷1977	24.280	40.460	52.600	64.740	95.480
inainte de anul 1967	19.920	33.190	43.160	53.110	78.340
<i>Apartment situat la ETAJ SUPERIOR (et. 5 ÷ penultimul et.)</i>					
<i>construit in perioada:</i>					
2011÷prezent	29.930	49.890	64.860	79.820	117.740
1990÷2010	27.840	46.400	60.310	74.240	109.500
1978÷1989	25.190	41.980	54.590	67.190	99.090
1967÷1977	23.110	38.540	50.080	61.650	90.930
inainte de anul 1967	18.960	31.610	41.100	50.590	74.610
<i>Apartment situat la ULTIMUL ETAJ</i>					
<i>construit in perioada:</i>					
2011÷prezent	27.230	45.400	59.020	72.630	107.130
1990÷2010	25.330	42.220	54.890	67.550	99.640
1978÷1989	22.920	38.210	49.670	61.140	90.180
1967÷1977	21.030	35.060	45.580	56.100	82.740
inainte de anul 1967	17.260	28.770	37.400	46.020	67.890

- Strict pentru uzul Birourilor Notariale si pentru celelalte cazuri stabilite de lege -



ANEXA 3.5.2 - ZONA 12-B3

confort I

APARTAMENTE IN BLOCURI DE LOCUINTE

STUDIU DE PIATA PENTRU ANUL 2018
PRIVIND VALORILE MINIME IMOBILIARE IN MUNICIPIUL BUCURESTI

- Valori in EUR -

	1 Camera	2 Camere	3 Camere	4 Camere	5 Camere
<i>Apartment situat la PARTER</i>					
<i>construit in perioada:</i>					
2011÷prezent	27.650	46.090	59.910	73.740	108.760
1990÷2010	25.720	42.860	55.720	68.570	101.160
1978÷1989	23.270	38.790	50.430	62.060	91.550
1967÷1977	21.350	35.590	46.280	56.960	84.010
inainte de anul 1967	17.520	29.200	37.970	46.740	68.930
<i>Apartment situat la ETAJ INTERMEDIAR (etajele 1 ÷ 4)</i>					
<i>construit in perioada:</i>					
2011÷prezent	29.930	49.890	64.860	79.820	117.740
1990÷2010	27.840	46.400	60.310	74.240	109.500
1978÷1989	25.190	41.980	54.590	67.190	99.090
1967÷1977	23.110	38.540	50.080	61.650	90.930
inainte de anul 1967	18.960	31.610	41.100	50.590	74.610
<i>Apartment situat la ETAJ SUPERIOR (et. 5 ÷ penultimul et.)</i>					
<i>construit in perioada:</i>					
2011÷prezent	28.520	47.510	61.770	76.010	112.120
1990÷2010	26.520	44.190	57.440	70.690	104.280
1978÷1989	24.000	39.990	51.980	63.980	94.370
1967÷1977	22.020	36.700	47.710	58.720	86.600
inainte de anul 1967	18.060	30.110	39.140	48.180	71.060
<i>Apartment situat la ULTIMUL ETAJ</i>					
<i>construit in perioada:</i>					
2011÷prezent	25.940	43.230	56.200	69.180	102.040
1990÷2010	24.120	40.210	52.260	64.330	94.890
1978÷1989	21.840	36.390	47.310	58.220	85.880
1967÷1977	20.040	33.390	43.410	53.430	78.810
inainte de anul 1967	16.440	27.400	35.620	43.840	64.670

- Strict pentru uzul Birourilor Notariale si pentru celelalte cazuri stabilite de lege -



ANEXA 3.5.3 - ZONA 12-B3

confort II

APARTAMENTE IN BLOCURI DE LOCUINTE

STUDIU DE PIATA PENTRU ANUL 2018
PRIVIND VALORILE MINIME IMOBILIARE IN MUNICIPIUL BUCURESTI

- Valori in EUR -

	1 Camera	2 Camere	3 Camere	4 Camere	5 Camere
<i>Apartment situat la PARTER</i>					
<i>construit in perioada:</i>					
2011÷prezent	19.080	29.870	39.810	49.770	--
1990÷2010	17.740	27.780	37.030	46.290	--
1978÷1989	16.070	25.130	33.510	41.890	--
1967÷1977	14.740	23.060	30.750	38.440	--
inainte de anul 1967	12.100	18.920	25.230	31.540	--
<i>Apartment situat la ETAJ INTERMEDIAR (etajele 1 ÷ 4)</i>					
<i>construit in perioada:</i>					
2011÷prezent	20.650	32.330	43.110	53.870	--
1990÷2010	19.210	30.060	40.090	50.100	--
1978÷1989	17.380	27.200	36.280	45.350	--
1967÷1977	15.950	24.970	33.290	41.610	--
inainte de anul 1967	13.090	20.490	27.320	34.150	--
<i>Apartment situat la ETAJ SUPERIOR (et. 5 ÷ penultimul et.)</i>					
<i>construit in perioada:</i>					
2011÷prezent	19.670	30.790	41.050	51.320	--
1990÷2010	18.300	28.640	38.180	47.720	--
1978÷1989	16.550	25.920	34.550	43.190	--
1967÷1977	15.190	23.790	31.700	39.630	--
inainte de anul 1967	12.460	19.510	26.020	32.520	--
<i>Apartment situat la ULTIMUL ETAJ</i>					
<i>construit in perioada:</i>					
2011÷prezent	17.900	28.010	37.350	46.700	--
1990÷2010	16.650	26.060	34.750	43.430	--
1978÷1989	15.070	23.580	31.440	39.300	--
1967÷1977	13.830	21.640	28.860	36.070	--
inainte de anul 1967	11.350	17.760	23.670	29.590	--

- Strict pentru uzul Birourilor Notariale si pentru celelalte cazuri stabilite de lege -



ANEXA 3.5.4 - ZONA 12-B3

confort III

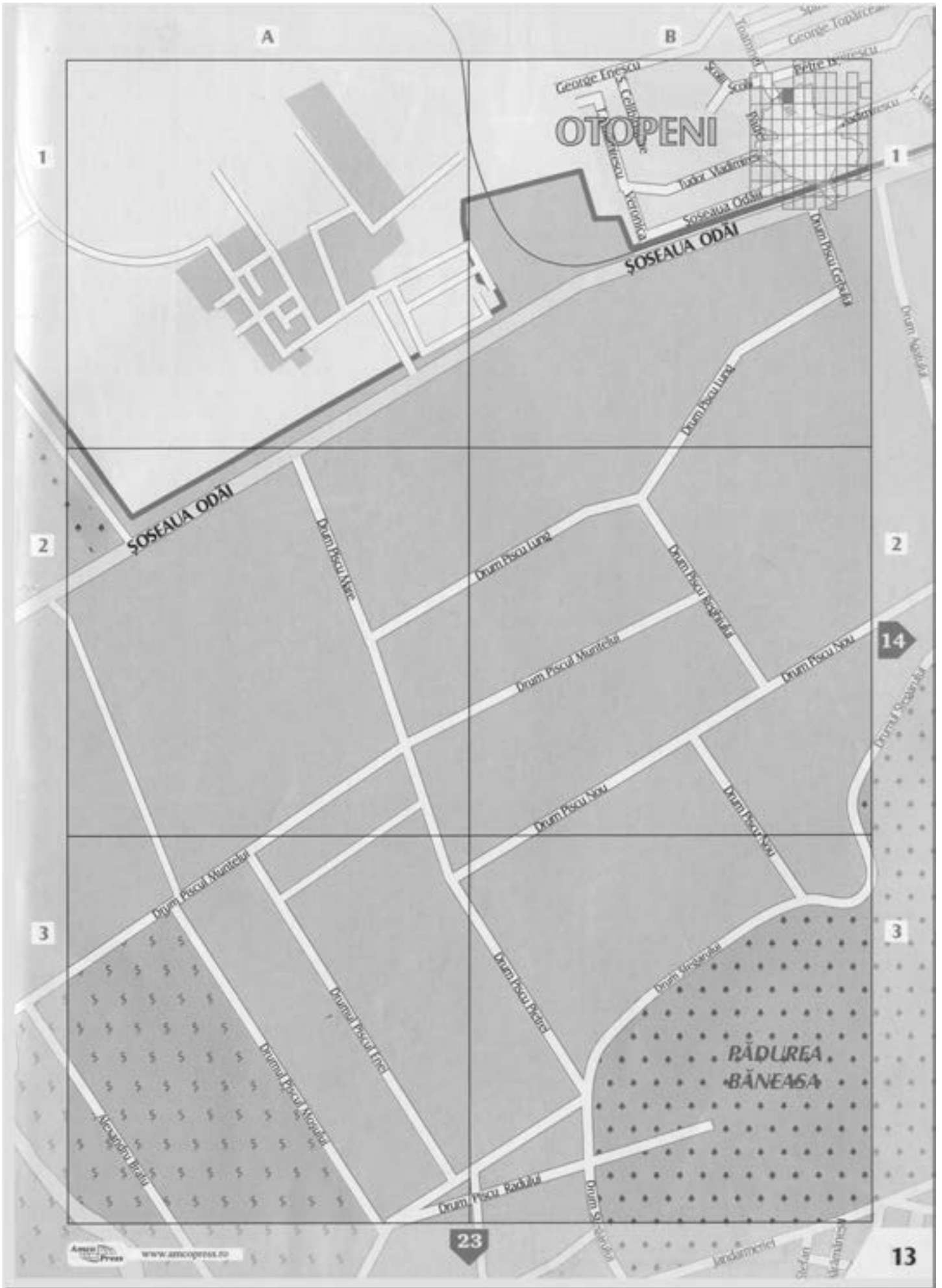
APARTAMENTE IN BLOCURI DE LOCUINTE

STUDIU DE PIATA PENTRU ANUL 2018
PRIVIND VALORILE MINIME IMOBILIARE IN MUNICIPIUL BUCURESTI

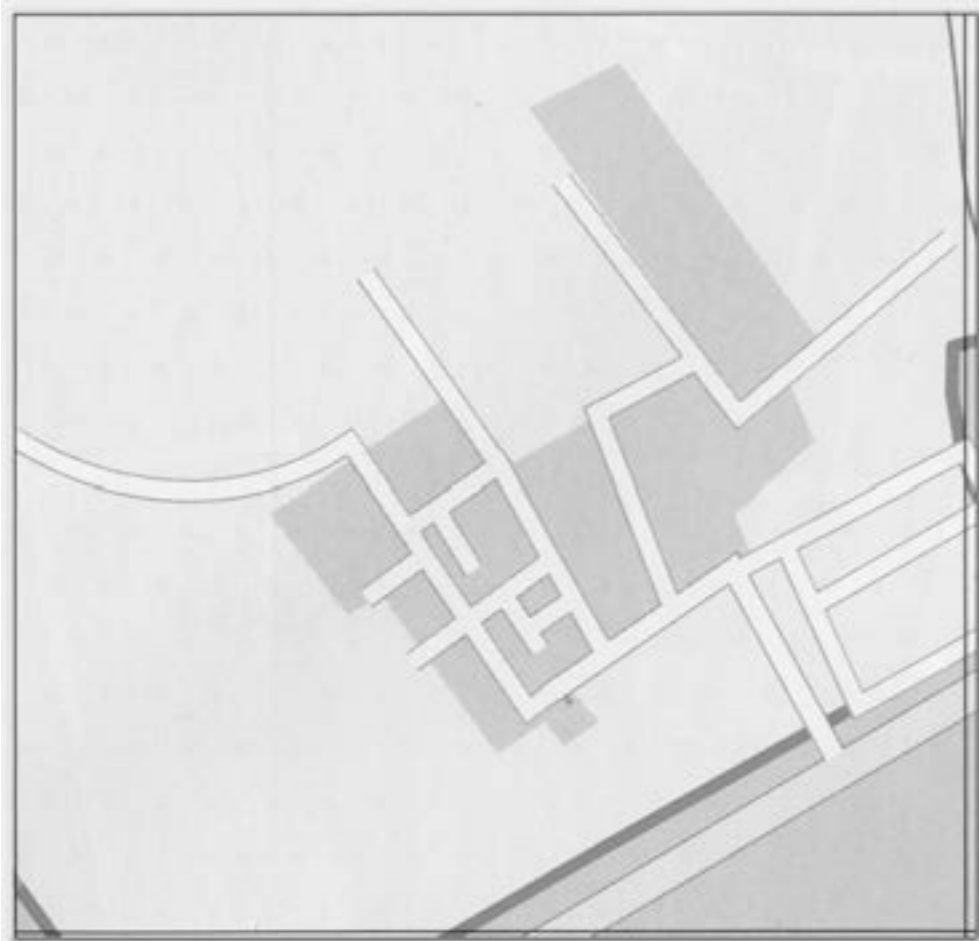
- Valori in EUR -

	1 Camera	2 Camere	3 Camere	4 Camere	5 Camere
<i>Apartment situat la PARTER</i>					
<i>construit in perioada:</i>					
2011÷prezent	16.230	25.390	31.730	42.310	--
1990÷2010	15.090	23.610	29.510	39.350	--
1978÷1989	13.660	21.360	26.700	35.610	--
1967÷1977	12.530	19.610	24.510	32.680	--
inainte de anul 1967	10.280	16.090	20.110	26.820	--
<i>Apartment situat la ETAJ INTERMEDIAR (etajele 1 ÷ 4)</i>					
<i>construit in perioada:</i>					
2011÷prezent	17.560	27.480	34.350	45.800	--
1990÷2010	16.330	25.550	31.950	42.590	--
1978÷1989	14.770	23.120	28.910	38.550	--
1967÷1977	13.570	21.220	26.530	35.370	--
inainte de anul 1967	11.120	17.410	21.770	29.020	--
<i>Apartment situat la ETAJ SUPERIOR (et. 5 ÷ penultimul et.)</i>					
<i>construit in perioada:</i>					
2011÷prezent	16.720	26.170	32.720	43.610	--
1990÷2010	15.550	24.340	30.420	40.560	--
1978÷1989	14.080	22.030	27.530	36.710	--
1967÷1977	12.910	20.220	25.270	33.680	--
inainte de anul 1967	10.600	16.590	20.730	27.630	--
<i>Apartment situat la ULTIMUL ETAJ</i>					
<i>construit in perioada:</i>					
2011÷prezent	15.220	23.810	29.770	39.690	--
1990÷2010	14.160	22.140	27.690	36.920	--
1978÷1989	12.800	20.040	25.050	33.410	--
1967÷1977	11.750	18.390	22.990	30.650	--
inainte de anul 1967	9.650	15.090	18.860	25.150	--

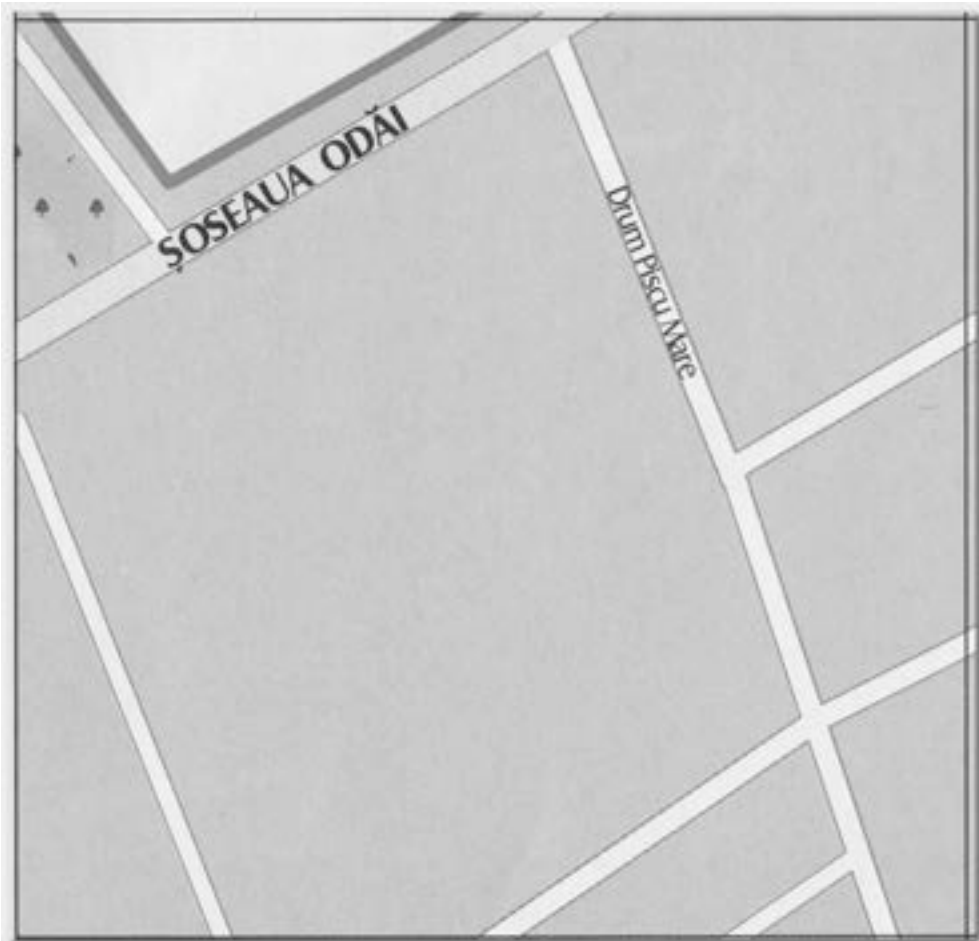
- Strict pentru uzul Birourilor Notariale si pentru celelalte cazuri stabilite de lege -



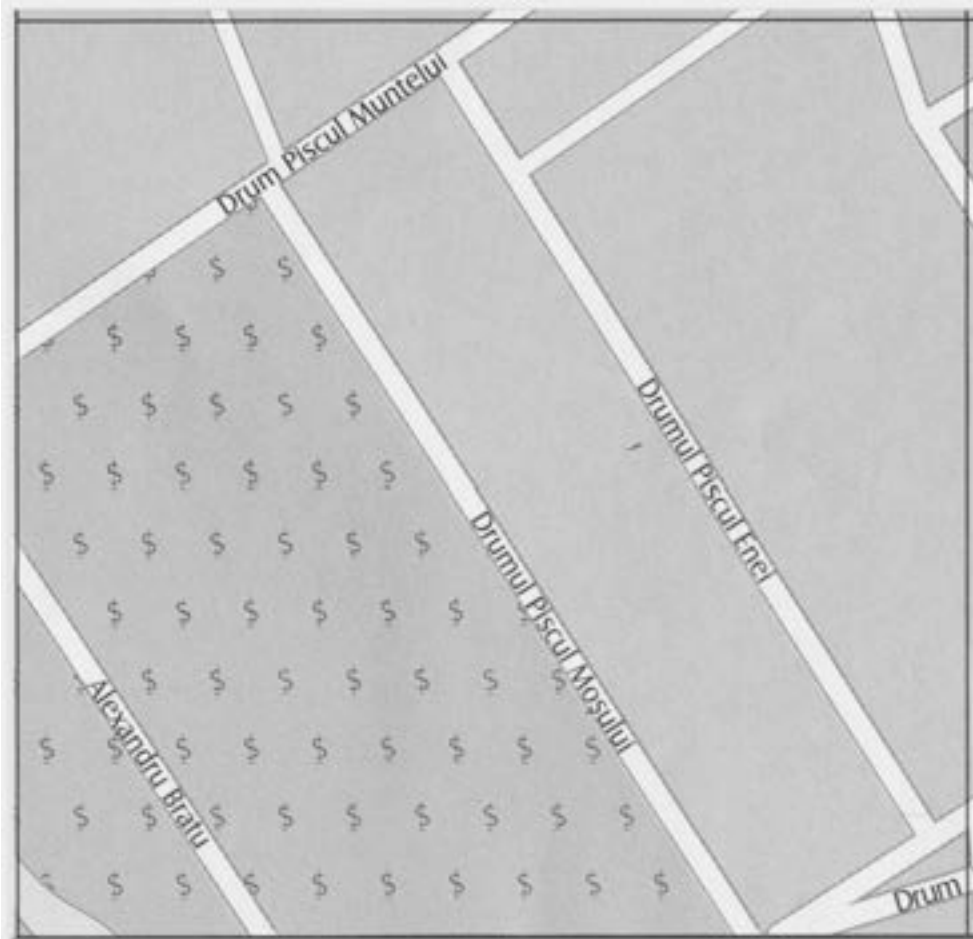
ZONA 13 – A1



ZONA 13 – A2



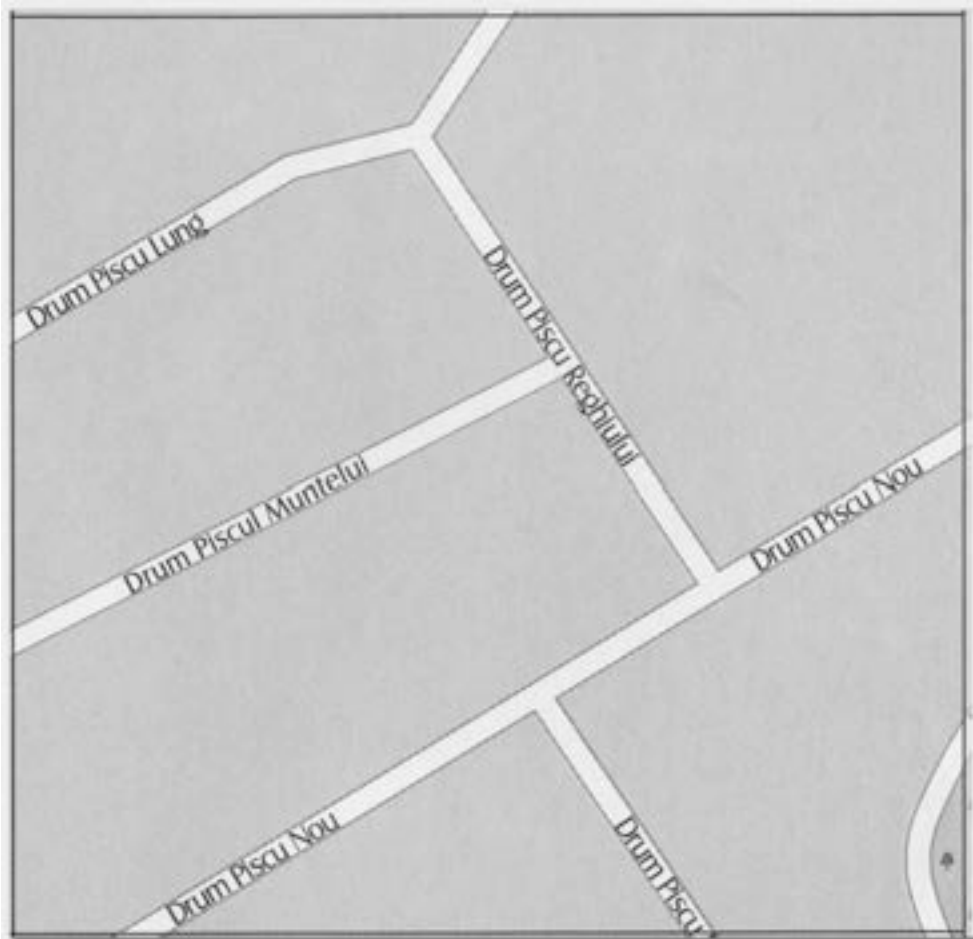
ZONA 13 – A3



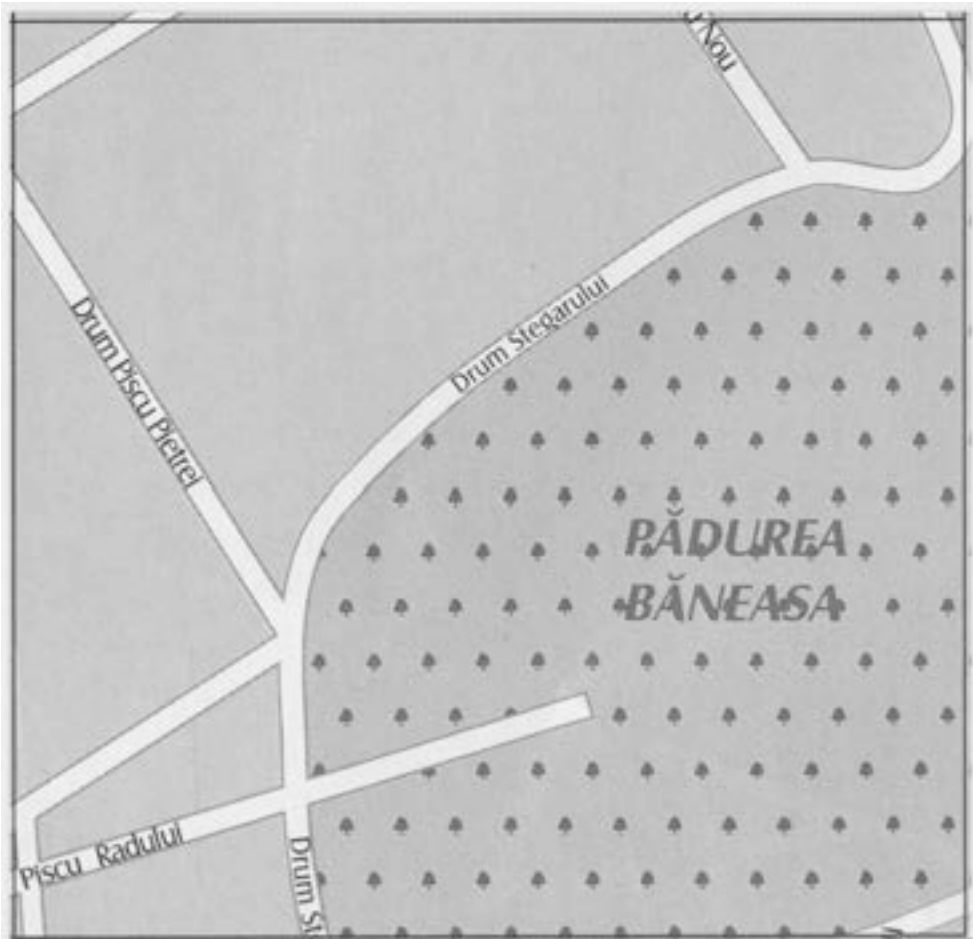
ZONA 13 – B1



ZONA 13 – B2



ZONA 13 – B3





ANEXA 4.1.1 - ZONA 13-A1

confort I sport

APARTAMENTE IN BLOCURI DE LOCUINTE

STUDIU DE PIATA PENTRU ANUL 2018
PRIVIND VALORILE MINIME IMOBILIARE IN MUNICIPIUL BUCURESTI

- Valori in EUR -

	1 Camera	2 Camere	3 Camere	4 Camere	5 Camere
<i>Apartment situat la PARTER</i>					
<i>construit in perioada:</i>					
2011÷prezent	28.830	48.040	62.450	76.880	113.400
1990÷2010	26.810	44.680	58.090	71.490	105.450
1978÷1989	24.270	40.440	52.570	64.710	95.440
1967÷1977	22.270	37.110	48.250	59.370	87.580
inainte de anul 1967	18.270	30.450	39.580	48.720	71.860
<i>Apartment situat la ETAJ INTERMEDIAR (etajele 1 ÷ 4)</i>					
<i>construit in perioada:</i>					
2011÷prezent	31.200	52.010	67.610	83.210	122.740
1990÷2010	29.020	48.370	62.880	77.390	114.140
1978÷1989	26.270	43.770	56.910	70.030	103.310
1967÷1977	24.100	40.170	52.210	64.270	94.800
inainte de anul 1967	19.780	32.960	42.850	52.730	77.790
<i>Apartment situat la ETAJ SUPERIOR (et. 5 ÷ penultimul et.)</i>					
<i>construit in perioada:</i>					
2011÷prezent	29.730	49.530	64.390	79.250	116.890
1990÷2010	27.640	46.070	59.880	73.700	108.710
1978÷1989	25.010	41.690	54.190	66.710	98.390
1967÷1977	22.950	38.260	49.730	61.210	90.280
inainte de anul 1967	18.830	31.390	40.810	50.210	74.070
<i>Apartment situat la ULTIMUL ETAJ</i>					
<i>construit in perioada:</i>					
2011÷prezent	27.040	45.080	58.600	72.120	106.370
1990÷2010	25.140	41.910	54.500	67.080	98.930
1978÷1989	22.760	37.940	49.320	60.700	89.540
1967÷1977	20.890	34.810	45.260	55.700	82.160
inainte de anul 1967	17.140	28.560	37.130	45.700	67.410

- Strict pentru uzul Birourilor Notariale si pentru celelalte cazuri stabilite de lege -



ANEXA 4.1.2 - ZONA 13-A1

confort I

APARTAMENTE IN BLOCURI DE LOCUINTE

STUDIU DE PIATA PENTRU ANUL 2018
PRIVIND VALORILE MINIME IMOBILIARE IN MUNICIPIUL BUCURESTI

- Valori in EUR -

	1 Camera	2 Camere	3 Camere	4 Camere	5 Camere
<i>Apartment situat la PARTER</i>					
<i>construit in perioada:</i>					
2011÷prezent	27.460	45.760	59.480	73.220	107.980
1990÷2010	25.530	42.560	55.320	68.090	100.430
1978÷1989	23.100	38.520	50.060	61.620	90.880
1967÷1977	21.210	35.340	45.940	56.550	83.410
inainte de anul 1967	17.390	29.000	37.690	46.400	68.430
<i>Apartment situat la ETAJ INTERMEDIAR (etajele 1 ÷ 4)</i>					
<i>construit in perioada:</i>					
2011÷prezent	29.730	49.530	64.390	79.250	116.890
1990÷2010	27.640	46.070	59.880	73.700	108.710
1978÷1989	25.010	41.690	54.190	66.710	98.390
1967÷1977	22.950	38.260	49.730	61.210	90.280
inainte de anul 1967	18.830	31.390	40.810	50.210	74.070
<i>Apartment situat la ETAJ SUPERIOR (et. 5 ÷ penultimul et.)</i>					
<i>construit in perioada:</i>					
2011÷prezent	28.300	47.180	61.330	75.480	111.340
1990÷2010	26.320	43.870	57.030	70.190	103.540
1978÷1989	23.830	39.700	51.610	63.530	93.710
1967÷1977	21.870	36.430	47.360	58.290	85.990
inainte de anul 1967	17.940	29.900	38.860	47.830	70.540
<i>Apartment situat la ULTIMUL ETAJ</i>					
<i>construit in perioada:</i>					
2011÷prezent	25.760	42.930	55.810	68.680	101.310
1990÷2010	23.950	39.920	51.900	63.880	94.220
1978÷1989	21.690	36.140	46.970	57.800	85.270
1967÷1977	19.900	33.150	43.110	53.050	78.240
inainte de anul 1967	16.320	27.200	35.360	43.520	64.200

- Strict pentru uzul Birourilor Notariale si pentru celelalte cazuri stabilite de lege -



ANEXA 4.1.3 - ZONA 13-A1

confort II

APARTAMENTE IN BLOCURI DE LOCUINTE

STUDIU DE PIATA PENTRU ANUL 2018
PRIVIND VALORILE MINIME IMOBILIARE IN MUNICIPIUL BUCURESTI

- Valori in EUR -

	1 Camera	2 Camere	3 Camere	4 Camere	5 Camere
<i>Apartment situat la PARTER</i>					
<i>construit in perioada:</i>					
2011÷prezent	18.940	29.650	39.530	49.430	--
1990÷2010	17.620	27.580	36.780	45.950	--
1978÷1989	15.940	24.960	33.270	41.600	--
1967÷1977	14.630	22.900	30.540	38.170	--
inainte de anul 1967	12.010	18.790	25.050	31.310	--
<i>Apartment situat la ETAJ INTERMEDIAR (etajele 1 ÷ 4)</i>					
<i>construit in perioada:</i>					
2011÷prezent	20.510	32.090	42.790	53.490	--
1990÷2010	19.070	29.850	39.790	49.750	--
1978÷1989	17.260	27.010	36.030	45.020	--
1967÷1977	15.840	24.790	33.050	41.310	--
inainte de anul 1967	12.990	20.340	27.120	33.900	--
<i>Apartment situat la ETAJ SUPERIOR (et. 5 ÷ penultimul et.)</i>					
<i>construit in perioada:</i>					
2011÷prezent	19.530	30.580	40.750	50.940	--
1990÷2010	18.160	28.420	37.900	47.390	--
1978÷1989	16.430	25.730	34.300	42.880	--
1967÷1977	15.080	23.610	31.480	39.350	--
inainte de anul 1967	12.370	19.370	25.840	32.290	--
<i>Apartment situat la ULTIMUL ETAJ</i>					
<i>construit in perioada:</i>					
2011÷prezent	17.770	27.820	37.090	46.360	--
1990÷2010	16.530	25.870	34.490	43.120	--
1978÷1989	14.950	23.410	31.210	39.030	--
1967÷1977	13.730	21.480	28.640	35.800	--
inainte de anul 1967	11.260	17.640	23.500	29.380	--

- Strict pentru uzul Birourilor Notariale si pentru celelalte cazuri stabilite de lege -



ANEXA 4.1.4 - ZONA 13-A1

confort III

APARTAMENTE IN BLOCURI DE LOCUINTE

STUDIU DE PIATA PENTRU ANUL 2018
PRIVIND VALORILE MINIME IMOBILIARE IN MUNICIPIUL BUCURESTI

- Valori in EUR -

	1 Camera	2 Camere	3 Camere	4 Camere	5 Camere
<i>Apartment situat la PARTER</i>					
<i>construit in perioada:</i>					
2011÷prezent	16.100	25.200	31.500	42.010	--
1990÷2010	14.980	23.440	29.290	39.060	--
1978÷1989	13.560	21.210	26.520	35.350	--
1967÷1977	12.430	19.460	24.340	32.450	--
inainte de anul 1967	10.200	15.970	19.970	26.620	--
<i>Apartment situat la ETAJ INTERMEDIAR (etajele 1 ÷ 4)</i>					
<i>construit in perioada:</i>					
2011÷prezent	17.440	27.280	34.100	45.470	--
1990÷2010	16.220	25.380	31.720	42.290	--
1978÷1989	14.670	22.960	28.700	38.270	--
1967÷1977	13.460	21.070	26.340	35.120	--
inainte de anul 1967	11.050	17.290	21.610	28.820	--
<i>Apartment situat la ETAJ SUPERIOR (et. 5 ÷ penultimul et.)</i>					
<i>construit in perioada:</i>					
2011÷prezent	16.590	25.980	32.470	43.310	--
1990÷2010	15.440	24.160	30.210	40.270	--
1978÷1989	13.970	21.870	27.340	36.450	--
1967÷1977	12.820	20.070	25.080	33.450	--
inainte de anul 1967	10.520	16.460	20.580	27.440	--
<i>Apartment situat la ULTIMUL ETAJ</i>					
<i>construit in perioada:</i>					
2011÷prezent	15.110	23.650	29.560	39.410	--
1990÷2010	14.050	21.990	27.490	36.640	--
1978÷1989	12.710	19.900	24.880	33.170	--
1967÷1977	11.670	18.260	22.830	30.440	--
inainte de anul 1967	9.580	14.980	18.730	24.970	--

- Strict pentru uzul Birourilor Notariale si pentru celelalte cazuri stabilite de lege -



ANEXA 4.2.1 - ZONA 13-A2

 confort I sport

APARTAMENTE IN BLOCURI DE LOCUINTE

STUDIU DE PIATA PENTRU ANUL 2018
PRIVIND VALORILE MINIME IMOBILIARE IN MUNICIPIUL BUCURESTI

- Valori in EUR -

	1 Camera	2 Camere	3 Camere	4 Camere	5 Camere
<i>Apartment situat la PARTER</i>					
<i>construit in perioada:</i>					
2011÷prezent	29.240	48.740	63.360	77.970	115.020
1990÷2010	27.190	45.330	58.930	72.520	106.970
1978÷1989	24.610	41.020	53.330	65.640	96.810
1967÷1977	22.580	37.640	48.940	60.220	88.830
inainte de anul 1967	18.530	30.890	40.160	49.420	72.900
<i>Apartment situat la ETAJ INTERMEDIAR (etajele 1 ÷ 4)</i>					
<i>construit in perioada:</i>					
2011÷prezent	31.660	52.760	68.580	84.420	124.510
1990÷2010	29.440	49.060	63.790	78.500	115.790
1978÷1989	26.640	44.410	57.720	71.050	104.790
1967÷1977	24.450	40.750	52.970	65.200	96.170
inainte de anul 1967	20.060	33.430	43.460	53.490	78.900
<i>Apartment situat la ETAJ SUPERIOR (et. 5 ÷ penultimul et.)</i>					
<i>construit in perioada:</i>					
2011÷prezent	30.150	50.250	65.310	80.390	118.580
1990÷2010	28.030	46.730	60.750	74.760	110.280
1978÷1989	25.370	42.290	54.980	67.670	99.810
1967÷1977	23.280	38.810	50.450	62.090	91.590
inainte de anul 1967	19.100	31.840	41.390	50.950	75.150
<i>Apartment situat la ULTIMUL ETAJ</i>					
<i>construit in perioada:</i>					
2011÷prezent	27.440	45.730	59.440	73.160	107.900
1990÷2010	25.510	42.520	55.280	68.040	100.350
1978÷1989	23.080	38.480	50.020	61.580	90.820
1967÷1977	21.190	35.310	45.900	56.510	83.340
inainte de anul 1967	17.380	28.980	37.670	46.370	68.380

- Strict pentru uzul Birourilor Notariale si pentru celelalte cazuri stabilite de lege -



ANEXA 4.2.2 - ZONA 13-A2

confort I

APARTAMENTE IN BLOCURI DE LOCUINTE

STUDIU DE PIATA PENTRU ANUL 2018
PRIVIND VALORILE MINIME IMOBILIARE IN MUNICIPIUL BUCURESTI

- Valori in EUR -

	1 Camera	2 Camere	3 Camere	4 Camere	5 Camere
<i>Apartment situat la PARTER</i>					
<i>construit in perioada:</i>					
2011÷prezent	27.850	46.420	60.340	74.270	109.540
1990÷2010	25.900	43.170	56.120	69.070	101.870
1978÷1989	23.440	39.070	50.790	62.510	92.200
1967÷1977	21.500	35.840	46.600	57.360	84.600
inainte de anul 1967	17.660	29.420	38.240	47.060	69.420
<i>Apartment situat la ETAJ INTERMEDIAR (etajele 1 ÷ 4)</i>					
<i>construit in perioada:</i>					
2011÷prezent	30.150	50.250	65.310	80.390	118.580
1990÷2010	28.030	46.730	60.750	74.760	110.280
1978÷1989	25.370	42.290	54.980	67.670	99.810
1967÷1977	23.280	38.810	50.450	62.090	91.590
inainte de anul 1967	19.100	31.840	41.390	50.950	75.150
<i>Apartment situat la ETAJ SUPERIOR (et. 5 ÷ penultimul et.)</i>					
<i>construit in perioada:</i>					
2011÷prezent	28.710	47.850	62.210	76.570	112.930
1990÷2010	26.700	44.510	57.850	71.210	105.020
1978÷1989	24.160	40.280	52.370	64.430	95.040
1967÷1977	22.170	36.950	48.040	59.140	87.230
inainte de anul 1967	18.200	30.320	39.420	48.520	71.560
<i>Apartment situat la ULTIMUL ETAJ</i>					
<i>construit in perioada:</i>					
2011÷prezent	26.130	43.540	56.610	69.670	102.770
1990÷2010	24.290	40.500	52.640	64.800	95.570
1978÷1989	21.990	36.650	47.640	58.650	86.500
1967÷1977	20.190	33.630	43.720	53.810	79.380
inainte de anul 1967	16.550	27.590	35.880	44.160	65.130

- Strict pentru uzul Birourilor Notariale si pentru celelalte cazuri stabilite de lege -



ANEXA 4.2.3 - ZONA 13-A2

confort II

APARTAMENTE IN BLOCURI DE LOCUINTE

STUDIU DE PIATA PENTRU ANUL 2018
PRIVIND VALORILE MINIME IMOBILIARE IN MUNICIPIUL BUCURESTI

- Valori in EUR -

	1 Camera	2 Camere	3 Camere	4 Camere	5 Camere
<i>Apartment situat la PARTER</i>					
<i>construit in perioada:</i>					
2011÷prezent	19.220	30.070	40.110	50.120	--
1990÷2010	17.870	27.970	37.300	46.620	--
1978÷1989	16.180	25.320	33.750	42.200	--
1967÷1977	14.840	23.230	30.980	38.720	--
inainte de anul 1967	12.180	19.050	25.410	31.760	--
<i>Apartment situat la ETAJ INTERMEDIAR (etajele 1 ÷ 4)</i>					
<i>construit in perioada:</i>					
2011÷prezent	20.800	32.550	43.410	54.260	--
1990÷2010	19.350	30.280	40.370	50.470	--
1978÷1989	17.510	27.400	36.540	45.670	--
1967÷1977	16.070	25.140	33.530	41.900	--
inainte de anul 1967	13.180	20.630	27.510	34.390	--
<i>Apartment situat la ETAJ SUPERIOR (et. 5 ÷ penultimul et.)</i>					
<i>construit in perioada:</i>					
2011÷prezent	19.810	31.010	41.350	51.680	--
1990÷2010	18.430	28.840	38.450	48.060	--
1978÷1989	16.680	26.100	34.800	43.490	--
1967÷1977	15.300	23.950	31.940	39.910	--
inainte de anul 1967	12.560	19.660	26.200	32.750	--
<i>Apartment situat la ULTIMUL ETAJ</i>					
<i>construit in perioada:</i>					
2011÷prezent	18.020	28.220	37.620	47.030	--
1990÷2010	16.760	26.240	34.990	43.740	--
1978÷1989	15.170	23.760	31.660	39.580	--
1967÷1977	13.920	21.800	29.060	36.320	--
inainte de anul 1967	11.420	17.880	23.850	29.800	--

- Strict pentru uzul Birourilor Notariale si pentru celelalte cazuri stabilite de lege -



ANEXA 4.2.4 - ZONA 13-A2

confort III

APARTAMENTE IN BLOCURI DE LOCUINTE

STUDIU DE PIATA PENTRU ANUL 2018
PRIVIND VALORILE MINIME IMOBILIARE IN MUNICIPIUL BUCURESTI

- Valori in EUR -

	1 Camera	2 Camere	3 Camere	4 Camere	5 Camere
<i>Apartment situat la PARTER</i>					
<i>construit in perioada:</i>					
2011÷prezent	16.340	25.570	31.960	42.610	--
1990÷2010	15.190	23.780	29.730	39.630	--
1978÷1989	13.750	21.510	26.900	35.860	--
1967÷1977	12.620	19.750	24.680	32.910	--
inainte de anul 1967	10.350	16.210	20.260	27.000	--
<i>Apartment situat la ETAJ INTERMEDIAR (etajele 1 ÷ 4)</i>					
<i>construit in perioada:</i>					
2011÷prezent	17.680	27.680	34.590	46.130	--
1990÷2010	16.440	25.740	32.170	42.900	--
1978÷1989	14.880	23.290	29.110	38.820	--
1967÷1977	13.660	21.370	26.710	35.620	--
inainte de anul 1967	11.200	17.540	21.930	29.220	--
<i>Apartment situat la ETAJ SUPERIOR (et. 5 ÷ penultimul et.)</i>					
<i>construit in perioada:</i>					
2011÷prezent	16.840	26.350	32.940	43.920	--
1990÷2010	15.660	24.520	30.650	40.850	--
1978÷1989	14.180	22.190	27.730	36.980	--
1967÷1977	13.010	20.360	25.440	33.940	--
inainte de anul 1967	10.670	16.700	20.880	27.850	--
<i>Apartment situat la ULTIMUL ETAJ</i>					
<i>construit in perioada:</i>					
2011÷prezent	15.320	23.990	29.980	39.980	--
1990÷2010	14.260	22.310	27.880	37.180	--
1978÷1989	12.890	20.190	25.230	33.640	--
1967÷1977	11.840	18.520	23.150	30.880	--
inainte de anul 1967	9.710	15.200	18.990	25.330	--

- Strict pentru uzul Birourilor Notariale si pentru celelalte cazuri stabilite de lege -



ANEXA 4.3.1 - ZONA 13-A3

confort I sport

APARTAMENTE IN BLOCURI DE LOCUINTE

STUDIU DE PIATA PENTRU ANUL 2018
PRIVIND VALORILE MINIME IMOBILIARE IN MUNICIPIUL BUCURESTI

- Valori in EUR -

	1 Camera	2 Camere	3 Camere	4 Camere	5 Camere
<i>Apartment situat la PARTER</i>					
<i>construit in perioada:</i>					
2011÷prezent	29.400	49.000	63.700	78.400	115.640
1990÷2010	27.340	45.570	59.230	72.910	107.540
1978÷1989	24.750	41.240	53.610	65.980	97.320
1967÷1977	22.710	37.840	49.190	60.560	89.310
inainte de anul 1967	18.630	31.050	40.370	49.680	73.290
<i>Apartment situat la ETAJ INTERMEDIAR (etajele 1 ÷ 4)</i>					
<i>construit in perioada:</i>					
2011÷prezent	31.830	53.030	68.950	84.860	125.170
1990÷2010	29.600	49.330	64.120	78.910	116.410
1978÷1989	26.790	44.650	58.030	71.430	105.350
1967÷1977	24.580	40.960	53.250	65.550	96.680
inainte de anul 1967	20.170	33.610	43.700	53.770	79.330
<i>Apartment situat la ETAJ SUPERIOR (et. 5 ÷ penultimul et.)</i>					
<i>construit in perioada:</i>					
2011÷prezent	30.310	50.510	65.660	80.820	119.210
1990÷2010	28.190	46.980	61.070	75.160	110.860
1978÷1989	25.500	42.510	55.270	68.020	100.340
1967÷1977	23.410	39.020	50.720	62.410	92.080
inainte de anul 1967	19.210	32.020	41.620	51.210	75.550
<i>Apartment situat la ULTIMUL ETAJ</i>					
<i>construit in perioada:</i>					
2011÷prezent	27.580	45.960	59.760	73.540	108.490
1990÷2010	25.660	42.740	55.580	68.400	100.880
1978÷1989	23.210	38.690	50.300	61.900	91.310
1967÷1977	21.300	35.500	46.160	56.800	83.780
inainte de anul 1967	17.480	29.130	37.860	46.610	68.750

- Strict pentru uzul Birourilor Notariale si pentru celelalte cazuri stabilite de lege -



ANEXA 4.3.2 - ZONA 13-A3

confort I

APARTAMENTE IN BLOCURI DE LOCUINTE

STUDIU DE PIATA PENTRU ANUL 2018
PRIVIND VALORILE MINIME IMOBILIARE IN MUNICIPIUL BUCURESTI

- Valori in EUR -

	1 Camera	2 Camere	3 Camere	4 Camere	5 Camere
<i>Apartment situat la PARTER</i>					
<i>construit in perioada:</i>					
2011÷prezent	28.000	46.670	60.670	74.660	110.130
1990÷2010	26.040	43.400	56.430	69.430	102.420
1978÷1989	23.560	39.270	51.060	62.840	92.690
1967÷1977	21.630	36.050	46.860	57.660	85.060
inainte de anul 1967	17.750	29.570	38.440	47.320	69.790
<i>Apartment situat la ETAJ INTERMEDIAR (etajele 1 ÷ 4)</i>					
<i>construit in perioada:</i>					
2011÷prezent	30.310	50.510	65.660	80.820	119.210
1990÷2010	28.190	46.980	61.070	75.160	110.860
1978÷1989	25.500	42.510	55.270	68.020	100.340
1967÷1977	23.410	39.020	50.720	62.410	92.080
inainte de anul 1967	19.210	32.020	41.620	51.210	75.550
<i>Apartment situat la ETAJ SUPERIOR (et. 5 ÷ penultimul et.)</i>					
<i>construit in perioada:</i>					
2011÷prezent	28.860	48.100	62.540	76.970	113.540
1990÷2010	26.840	44.740	58.160	71.590	105.590
1978÷1989	24.300	40.490	52.640	64.790	95.560
1967÷1977	22.300	37.160	48.310	59.450	87.690
inainte de anul 1967	18.290	30.490	39.630	48.780	71.950
<i>Apartment situat la ULTIMUL ETAJ</i>					
<i>construit in perioada:</i>					
2011÷prezent	26.260	43.780	56.910	70.050	103.320
1990÷2010	24.440	40.710	52.930	65.140	96.080
1978÷1989	22.110	36.840	47.900	58.960	86.960
1967÷1977	20.290	33.800	43.950	54.090	79.790
inainte de anul 1967	16.650	27.740	36.070	44.390	65.470

- Strict pentru uzul Birourilor Notariale si pentru celelalte cazuri stabilite de lege -



ANEXA 4.3.3 - ZONA 13-A3

confort II

APARTAMENTE IN BLOCURI DE LOCUINTE

STUDIU DE PIATA PENTRU ANUL 2018
PRIVIND VALORILE MINIME IMOBILIARE IN MUNICIPIUL BUCURESTI

- Valori in EUR -

	1 Camera	2 Camere	3 Camere	4 Camere	5 Camere
<i>Apartment situat la PARTER</i>					
<i>construit in perioada:</i>					
2011÷prezent	19.320	30.240	40.320	50.400	--
1990÷2010	17.970	28.120	37.490	46.860	--
1978÷1989	16.260	25.450	33.940	42.420	--
1967÷1977	14.920	23.350	31.140	38.920	--
inainte de anul 1967	12.240	19.160	25.550	31.950	--
<i>Apartment situat la ETAJ INTERMEDIAR (etajele 1 ÷ 4)</i>					
<i>construit in perioada:</i>					
2011÷prezent	20.910	32.740	43.640	54.560	--
1990÷2010	19.450	30.430	40.590	50.740	--
1978÷1989	17.610	27.550	36.730	45.910	--
1967÷1977	16.160	25.280	33.700	42.140	--
inainte de anul 1967	13.250	20.750	27.650	34.580	--
<i>Apartment situat la ETAJ SUPERIOR (et. 5 ÷ penultimul et.)</i>					
<i>construit in perioada:</i>					
2011÷prezent	19.920	31.170	41.560	51.960	--
1990÷2010	18.520	28.990	38.650	48.320	--
1978÷1989	16.760	26.240	34.990	43.730	--
1967÷1977	15.390	24.080	32.110	40.140	--
inainte de anul 1967	12.620	19.760	26.350	32.930	--
<i>Apartment situat la ULTIMUL ETAJ</i>					
<i>construit in perioada:</i>					
2011÷prezent	18.130	28.360	37.830	47.280	--
1990÷2010	16.850	26.370	35.180	43.960	--
1978÷1989	15.250	23.880	31.840	39.790	--
1967÷1977	14.000	21.910	29.210	36.520	--
inainte de anul 1967	11.490	17.980	23.970	29.970	--

- Strict pentru uzul Birourilor Notariale si pentru celelalte cazuri stabilite de lege -



ANEXA 4.3.4 - ZONA 13-A3

confort III

APARTAMENTE IN BLOCURI DE LOCUINTE

STUDIU DE PIATA PENTRU ANUL 2018
PRIVIND VALORILE MINIME IMOBILIARE IN MUNICIPIUL BUCURESTI

- Valori in EUR -

	1 Camera	2 Camere	3 Camere	4 Camere	5 Camere
<i>Apartment situat la PARTER</i>					
<i>construit in perioada:</i>					
2011÷prezent	16.420	25.710	32.120	42.830	--
1990÷2010	15.270	23.900	29.880	39.830	--
1978÷1989	13.820	21.630	27.040	36.060	--
1967÷1977	12.680	19.860	24.820	33.090	--
inainte de anul 1967	10.400	16.290	20.360	27.140	--
<i>Apartment situat la ETAJ INTERMEDIAR (etajele 1 ÷ 4)</i>					
<i>construit in perioada:</i>					
2011÷prezent	17.770	27.830	34.780	46.370	--
1990÷2010	16.530	25.870	32.340	43.130	--
1978÷1989	14.950	23.410	29.260	39.030	--
1967÷1977	13.730	21.480	26.860	35.810	--
inainte de anul 1967	11.260	17.640	22.040	29.390	--
<i>Apartment situat la ETAJ SUPERIOR (et. 5 ÷ penultimul et.)</i>					
<i>construit in perioada:</i>					
2011÷prezent	16.920	26.510	33.120	44.170	--
1990÷2010	15.740	24.640	30.800	41.070	--
1978÷1989	14.250	22.310	27.890	37.170	--
1967÷1977	13.080	20.460	25.580	34.110	--
inainte de anul 1967	10.730	16.790	20.990	27.990	--
<i>Apartment situat la ULTIMUL ETAJ</i>					
<i>construit in perioada:</i>					
2011÷prezent	15.410	24.110	30.140	40.190	--
1990÷2010	14.330	22.430	28.030	37.370	--
1978÷1989	12.960	20.300	25.370	33.830	--
1967÷1977	11.900	18.630	23.280	31.040	--
inainte de anul 1967	9.760	15.280	19.090	25.460	--

- Strict pentru uzul Birourilor Notariale si pentru celelalte cazuri stabilite de lege -



ANEXA 4.4.1 - ZONA 13-B1

confort I sport

APARTAMENTE IN BLOCURI DE LOCUINTE

STUDIU DE PIATA PENTRU ANUL 2018
PRIVIND VALORILE MINIME IMOBILIARE IN MUNICIPIUL BUCURESTI

- Valori in EUR -

	1 Camera	2 Camere	3 Camere	4 Camere	5 Camere
<i>Apartment situat la PARTER</i>					
<i>construit in perioada:</i>					
2011÷prezent	29.530	49.220	63.980	78.740	116.130
1990÷2010	27.460	45.770	59.490	73.230	108.000
1978÷1989	24.850	41.420	53.850	66.270	97.760
1967÷1977	22.810	38.020	49.410	60.810	89.700
inainte de anul 1967	18.710	31.180	40.550	49.900	73.600
<i>Apartment situat la ETAJ INTERMEDIAR (etajele 1 ÷ 4)</i>					
<i>construit in perioada:</i>					
2011÷prezent	31.960	53.270	69.250	85.230	125.720
1990÷2010	29.730	49.540	64.400	79.270	116.920
1978÷1989	26.900	44.840	58.280	71.740	105.810
1967÷1977	24.680	41.150	53.490	65.830	97.090
inainte de anul 1967	20.260	33.750	43.880	54.010	79.670
<i>Apartment situat la ETAJ SUPERIOR (et. 5 ÷ penultimul et.)</i>					
<i>construit in perioada:</i>					
2011÷prezent	30.430	50.740	65.960	81.170	119.730
1990÷2010	28.310	47.190	61.340	75.490	111.360
1978÷1989	25.610	42.700	55.510	68.320	100.780
1967÷1977	23.500	39.180	50.940	62.700	92.470
inainte de anul 1967	19.290	32.150	41.790	51.440	75.880
<i>Apartment situat la ULTIMUL ETAJ</i>					
<i>construit in perioada:</i>					
2011÷prezent	27.710	46.180	60.010	73.860	108.950
1990÷2010	25.760	42.930	55.820	68.700	101.330
1978÷1989	23.310	38.860	50.520	62.170	91.710
1967÷1977	21.390	35.650	46.360	57.050	84.150
inainte de anul 1967	17.550	29.250	38.040	46.820	69.050

- Strict pentru uzul Birourilor Notariale si pentru celelalte cazuri stabilite de lege -



ANEXA 4.4.2 - ZONA 13-B1

confort I

APARTAMENTE IN BLOCURI DE LOCUINTE

STUDIU DE PIATA PENTRU ANUL 2018
PRIVIND VALORILE MINIME IMOBILIARE IN MUNICIPIUL BUCURESTI

- Valori in EUR -

	1 Camera	2 Camere	3 Camere	4 Camere	5 Camere
<i>Apartment situat la PARTER</i>					
<i>construit in perioada:</i>					
2011÷prezent	28.120	46.860	60.930	74.990	110.610
1990÷2010	26.150	43.580	56.660	69.730	102.860
1978÷1989	23.670	39.440	51.290	63.120	93.100
1967÷1977	21.730	36.200	47.060	57.920	85.440
inainte de anul 1967	17.820	29.690	38.620	47.520	70.090
<i>Apartment situat la ETAJ INTERMEDIAR (etajele 1 ÷ 4)</i>					
<i>construit in perioada:</i>					
2011÷prezent	30.430	50.740	65.960	81.170	119.730
1990÷2010	28.310	47.190	61.340	75.490	111.360
1978÷1989	25.610	42.700	55.510	68.320	100.780
1967÷1977	23.500	39.180	50.940	62.700	92.470
inainte de anul 1967	19.290	32.150	41.790	51.440	75.880
<i>Apartment situat la ETAJ SUPERIOR (et. 5 ÷ penultimul et.)</i>					
<i>construit in perioada:</i>					
2011÷prezent	28.990	48.320	62.810	77.320	114.030
1990÷2010	26.960	44.940	58.410	71.890	106.050
1978÷1989	24.400	40.670	52.870	65.070	95.970
1967÷1977	22.390	37.310	48.520	59.710	88.070
inainte de anul 1967	18.370	30.620	39.800	48.990	72.260
<i>Apartment situat la ULTIMUL ETAJ</i>					
<i>construit in perioada:</i>					
2011÷prezent	26.370	43.960	57.150	70.350	103.760
1990÷2010	24.540	40.900	53.160	65.430	96.500
1978÷1989	22.210	37.010	48.100	59.210	87.340
1967÷1977	20.380	33.970	44.160	54.340	80.140
inainte de anul 1967	16.720	27.870	36.230	44.580	65.760

- Strict pentru uzul Birourilor Notariale si pentru celelalte cazuri stabilite de lege -



ANEXA 4.4.3 - ZONA 13-B1

confort II

APARTAMENTE IN BLOCURI DE LOCUINTE

STUDIU DE PIATA PENTRU ANUL 2018
PRIVIND VALORILE MINIME IMOBILIARE IN MUNICIPIUL BUCURESTI

- Valori in EUR -

	1 Camera	2 Camere	3 Camere	4 Camere	5 Camere
<i>Apartment situat la PARTER</i>					
<i>construit in perioada:</i>					
2011÷prezent	19.400	30.370	40.500	50.610	--
1990÷2010	18.040	28.240	37.660	47.070	--
1978÷1989	16.330	25.560	34.090	42.610	--
1967÷1977	14.980	23.450	31.270	39.100	--
inainte de anul 1967	12.300	19.250	25.660	32.080	--
<i>Apartment situat la ETAJ INTERMEDIAR (etajele 1 ÷ 4)</i>					
<i>construit in perioada:</i>					
2011÷prezent	21.000	32.880	43.830	54.800	--
1990÷2010	19.540	30.580	40.760	50.950	--
1978÷1989	17.690	27.660	36.890	46.110	--
1967÷1977	16.220	25.390	33.860	42.320	--
inainte de anul 1967	13.300	20.830	27.780	34.720	--
<i>Apartment situat la ETAJ SUPERIOR (et. 5 ÷ penultimul et.)</i>					
<i>construit in perioada:</i>					
2011÷prezent	20.000	31.300	41.740	52.180	--
1990÷2010	18.600	29.120	38.830	48.530	--
1978÷1989	16.830	26.360	35.140	43.920	--
1967÷1977	15.450	24.180	32.240	40.310	--
inainte de anul 1967	12.680	19.850	26.460	33.070	--
<i>Apartment situat la ULTIMUL ETAJ</i>					
<i>construit in perioada:</i>					
2011÷prezent	18.200	28.500	38.000	47.490	--
1990÷2010	16.920	26.510	35.330	44.170	--
1978÷1989	15.320	23.980	31.980	39.960	--
1967÷1977	14.060	22.010	29.340	36.680	--
inainte de anul 1967	11.540	18.050	24.080	30.100	--

- Strict pentru uzul Birourilor Notariale si pentru celelalte cazuri stabilite de lege -



ANEXA 4.4.4 - ZONA 13-B1

confort III

APARTAMENTE IN BLOCURI DE LOCUINTE

STUDIU DE PIATA PENTRU ANUL 2018
PRIVIND VALORILE MINIME IMOBILIARE IN MUNICIPIUL BUCURESTI

- Valori in EUR -

	1 Camera	2 Camere	3 Camere	4 Camere	5 Camere
<i>Apartment situat la PARTER</i>					
<i>construit in perioada:</i>					
2011÷prezent	16.490	25.820	32.270	43.030	--
1990÷2010	15.340	24.010	30.010	40.020	--
1978÷1989	13.880	21.740	27.150	36.220	--
1967÷1977	12.740	19.940	24.920	33.230	--
inainte de anul 1967	10.460	16.360	20.450	27.260	--
<i>Apartment situat la ETAJ INTERMEDIAR (etajele 1 ÷ 4)</i>					
<i>construit in perioada:</i>					
2011÷prezent	17.860	27.940	34.930	46.580	--
1990÷2010	16.610	25.980	32.480	43.320	--
1978÷1989	15.020	23.510	29.400	39.200	--
1967÷1977	13.790	21.580	26.980	35.980	--
inainte de anul 1967	11.320	17.720	22.130	29.510	--
<i>Apartment situat la ETAJ SUPERIOR (et. 5 ÷ penultimul et.)</i>					
<i>construit in perioada:</i>					
2011÷prezent	16.990	26.620	33.260	44.360	--
1990÷2010	15.810	24.750	30.930	41.260	--
1978÷1989	14.310	22.400	28.000	37.330	--
1967÷1977	13.130	20.550	25.690	34.260	--
inainte de anul 1967	10.770	16.860	21.080	28.110	--
<i>Apartment situat la ULTIMUL ETAJ</i>					
<i>construit in perioada:</i>					
2011÷prezent	15.480	24.210	30.270	40.360	--
1990÷2010	14.390	22.530	28.150	37.540	--
1978÷1989	13.020	20.380	25.480	33.980	--
1967÷1977	11.950	18.710	23.380	31.170	--
inainte de anul 1967	9.810	15.340	19.180	25.570	--

- Strict pentru uzul Birourilor Notariale si pentru celelalte cazuri stabilite de lege -



ANEXA 4.5.1 - ZONA 13-B2

confort I sport

APARTAMENTE IN BLOCURI DE LOCUINTE

STUDIU DE PIATA PENTRU ANUL 2018
PRIVIND VALORILE MINIME IMOBILIARE IN MUNICIPIUL BUCURESTI

- Valori in EUR -

	1 Camera	2 Camere	3 Camere	4 Camere	5 Camere
<i>Apartment situat la PARTER</i>					
<i>construit in perioada:</i>					
2011÷prezent	29.790	49.640	64.530	79.430	117.160
1990÷2010	27.710	46.180	60.010	73.860	108.960
1978÷1989	25.070	41.780	54.320	66.860	98.600
1967÷1977	23.000	38.340	49.840	61.340	90.480
inainte de anul 1967	18.870	31.460	40.900	50.340	74.250
<i>Apartment situat la ETAJ INTERMEDIAR (etajele 1 ÷ 4)</i>					
<i>construit in perioada:</i>					
2011÷prezent	32.240	53.740	69.850	85.980	126.820
1990÷2010	29.980	49.970	64.970	79.960	117.950
1978÷1989	27.130	45.230	58.800	72.360	106.740
1967÷1977	24.900	41.500	53.950	66.400	97.950
inainte de anul 1967	20.430	34.060	44.280	54.490	80.370
<i>Apartment situat la ETAJ SUPERIOR (et. 5 ÷ penultimul et.)</i>					
<i>construit in perioada:</i>					
2011÷prezent	30.710	51.180	66.530	81.890	120.790
1990÷2010	28.560	47.590	61.880	76.160	112.330
1978÷1989	25.850	43.070	56.000	68.920	101.660
1967÷1977	23.730	39.530	51.390	63.250	93.290
inainte de anul 1967	19.450	32.440	42.170	51.890	76.540
<i>Apartment situat la ULTIMUL ETAJ</i>					
<i>construit in perioada:</i>					
2011÷prezent	27.940	46.580	60.540	74.520	109.910
1990÷2010	25.980	43.320	56.300	69.300	102.220
1978÷1989	23.510	39.200	50.960	62.720	92.500
1967÷1977	21.580	35.980	46.770	57.550	84.880
inainte de anul 1967	17.710	29.510	38.370	47.230	69.660

- Strict pentru uzul Birourilor Notariale si pentru celelalte cazuri stabilite de lege -



ANEXA 4.5.2 - ZONA 13-B2

confort I

APARTAMENTE IN BLOCURI DE LOCUINTE

STUDIU DE PIATA PENTRU ANUL 2018
PRIVIND VALORILE MINIME IMOBILIARE IN MUNICIPIUL BUCURESTI

- Valori in EUR -

	1 Camera	2 Camere	3 Camere	4 Camere	5 Camere
<i>Apartment situat la PARTER</i>					
<i>construit in perioada:</i>					
2011÷prezent	28.360	47.280	61.460	75.650	111.580
1990÷2010	26.370	43.960	57.150	70.360	103.760
1978÷1989	23.880	39.790	51.720	63.670	93.910
1967÷1977	21.910	36.520	47.470	58.420	86.180
inainte de anul 1967	17.980	29.970	38.950	47.930	70.710
<i>Apartment situat la ETAJ INTERMEDIAR (etajele 1 ÷ 4)</i>					
<i>construit in perioada:</i>					
2011÷prezent	30.710	51.180	66.530	81.890	120.790
1990÷2010	28.560	47.590	61.880	76.160	112.330
1978÷1989	25.850	43.070	56.000	68.920	101.660
1967÷1977	23.730	39.530	51.390	63.250	93.290
inainte de anul 1967	19.450	32.440	42.170	51.890	76.540
<i>Apartment situat la ETAJ SUPERIOR (et. 5 ÷ penultimul et.)</i>					
<i>construit in perioada:</i>					
2011÷prezent	29.240	48.740	63.370	77.980	115.030
1990÷2010	27.190	45.340	58.930	72.530	106.970
1978÷1989	24.610	41.020	53.330	65.640	96.810
1967÷1977	22.580	37.640	48.940	60.230	88.840
inainte de anul 1967	18.530	30.890	40.160	49.420	72.900
<i>Apartment situat la ULTIMUL ETAJ</i>					
<i>construit in perioada:</i>					
2011÷prezent	26.620	44.350	57.670	70.970	104.670
1990÷2010	24.750	41.250	53.630	66.000	97.340
1978÷1989	22.400	37.330	48.530	59.730	88.100
1967÷1977	20.550	34.260	44.530	54.810	80.850
inainte de anul 1967	16.860	28.110	36.550	44.970	66.330

- Strict pentru uzul Birourilor Notariale si pentru celelalte cazuri stabilite de lege -



ANEXA 4.5.3 - ZONA 13-B2

confort II

APARTAMENTE IN BLOCURI DE LOCUINTE

STUDIU DE PIATA PENTRU ANUL 2018
PRIVIND VALORILE MINIME IMOBILIARE IN MUNICIPIUL BUCURESTI

- Valori in EUR -

	1 Camera	2 Camere	3 Camere	4 Camere	5 Camere
<i>Apartment situat la PARTER</i>					
<i>construit in perioada:</i>					
2011÷prezent	19.580	30.640	40.850	51.060	--
1990÷2010	18.200	28.500	38.000	47.490	--
1978÷1989	16.470	25.790	34.380	42.970	--
1967÷1977	15.120	23.660	31.550	39.430	--
inainte de anul 1967	12.400	19.410	25.890	32.360	--
<i>Apartment situat la ETAJ INTERMEDIAR (etajele 1 ÷ 4)</i>					
<i>construit in perioada:</i>					
2011÷prezent	21.190	33.160	44.220	55.270	--
1990÷2010	19.700	30.840	41.120	51.400	--
1978÷1989	17.840	27.920	37.220	46.520	--
1967÷1977	16.360	25.610	34.160	42.690	--
inainte de anul 1967	13.430	21.010	28.030	35.030	--
<i>Apartment situat la ETAJ SUPERIOR (et. 5 ÷ penultimul et.)</i>					
<i>construit in perioada:</i>					
2011÷prezent	20.170	31.590	42.120	52.640	--
1990÷2010	18.770	29.370	39.170	48.950	--
1978÷1989	16.980	26.580	35.450	44.310	--
1967÷1977	15.590	24.400	32.530	40.660	--
inainte de anul 1967	12.780	20.020	26.680	33.350	--
<i>Apartment situat la ULTIMUL ETAJ</i>					
<i>construit in perioada:</i>					
2011÷prezent	18.370	28.740	38.320	47.900	--
1990÷2010	17.090	26.730	35.640	44.550	--
1978÷1989	15.460	24.190	32.250	40.320	--
1967÷1977	14.190	22.210	29.590	37.000	--
inainte de anul 1967	11.640	18.220	24.290	30.360	--

- Strict pentru uzul Birourilor Notariale si pentru celelalte cazuri stabilite de lege -



ANEXA 4.5.4 - ZONA 13-B2

confort III

APARTAMENTE IN BLOCURI DE LOCUINTE

STUDIU DE PIATA PENTRU ANUL 2018
PRIVIND VALORILE MINIME IMOBILIARE IN MUNICIPIUL BUCURESTI

- Valori in EUR -

	1 Camera	2 Camere	3 Camere	4 Camere	5 Camere
<i>Apartment situat la PARTER</i>					
<i>construit in perioada:</i>					
2011÷prezent	16.640	26.040	32.540	43.400	--
1990÷2010	15.480	24.210	30.270	40.360	--
1978÷1989	14.000	21.920	27.400	36.540	--
1967÷1977	12.850	20.110	25.140	33.520	--
inainte de anul 1967	10.550	16.500	20.620	27.500	--
<i>Apartment situat la ETAJ INTERMEDIAR (etajele 1 ÷ 4)</i>					
<i>construit in perioada:</i>					
2011÷prezent	18.010	28.190	35.240	46.980	--
1990÷2010	16.750	26.210	32.770	43.690	--
1978÷1989	15.160	23.730	29.650	39.540	--
1967÷1977	13.910	21.780	27.210	36.290	--
inainte de anul 1967	11.410	17.870	22.330	29.770	--
<i>Apartment situat la ETAJ SUPERIOR (et. 5 ÷ penultimul et.)</i>					
<i>construit in perioada:</i>					
2011÷prezent	17.160	26.840	33.560	44.740	--
1990÷2010	15.950	24.970	31.210	41.620	--
1978÷1989	14.430	22.590	28.240	37.660	--
1967÷1977	13.240	20.740	25.920	34.560	--
inainte de anul 1967	10.860	17.010	21.270	28.360	--
<i>Apartment situat la ULTIMUL ETAJ</i>					
<i>construit in perioada:</i>					
2011÷prezent	15.610	24.440	30.550	40.710	--
1990÷2010	14.510	22.720	28.390	37.870	--
1978÷1989	13.140	20.560	25.700	34.270	--
1967÷1977	12.060	18.870	23.590	31.450	--
inainte de anul 1967	9.890	15.480	19.350	25.810	--

- Strict pentru uzul Birourilor Notariale si pentru celelalte cazuri stabilite de lege -

**ANEXA 4.6.1 - ZONA 13-B3**

confort I sport

APARTAMENTE IN BLOCURI DE LOCUINTESTUDIU DE PIATA PENTRU ANUL 2018
PRIVIND VALORILE MINIME IMOBILIARE IN MUNICIPIUL BUCURESTI

- Valori in EUR -

	1 Camera	2 Camere	3 Camere	4 Camere	5 Camere
<i>Apartment situat la PARTER</i>					
<i>construit in perioada:</i>					
2011÷prezent	30.400	50.680	65.890	81.080	119.600
1990÷2010	28.270	47.130	61.260	75.410	111.220
1978÷1989	25.580	42.660	55.450	68.240	100.650
1967÷1977	23.480	39.140	50.890	62.630	92.370
inainte de anul 1967	19.270	32.120	41.750	51.390	75.790
<i>Apartment situat la ETAJ INTERMEDIAR (etajele 1 ÷ 4)</i>					
<i>construit in perioada:</i>					
2011÷prezent	32.910	54.860	71.310	87.770	129.460
1990÷2010	30.620	51.010	66.320	81.630	120.400
1978÷1989	27.700	46.180	60.020	73.870	108.960
1967÷1977	25.420	42.370	55.080	67.790	99.990
inainte de anul 1967	20.860	34.760	45.200	55.620	82.040
<i>Apartment situat la ETAJ SUPERIOR (et. 5 ÷ penultimul et.)</i>					
<i>construit in perioada:</i>					
2011÷prezent	31.340	52.230	67.920	83.590	123.300
1990÷2010	29.150	48.590	63.160	77.740	114.670
1978÷1989	26.390	43.960	57.160	70.350	103.770
1967÷1977	24.210	40.350	52.460	64.560	95.220
inainte de anul 1967	19.870	33.110	43.040	52.980	78.130
<i>Apartment situat la ULTIMUL ETAJ</i>					
<i>construit in perioada:</i>					
2011÷prezent	28.530	47.540	61.810	76.070	112.200
1990÷2010	26.530	44.220	57.480	70.740	104.350
1978÷1989	24.010	40.010	52.010	64.020	94.430
1967÷1977	22.030	36.720	47.740	58.750	86.650
inainte de anul 1967	18.070	30.130	39.170	48.210	71.100

- Strict pentru uzul Birourilor Notariale si pentru celelalte cazuri stabilite de lege -



ANEXA 4.6.2 - ZONA 13-B3

confort I

APARTAMENTE IN BLOCURI DE LOCUINTE

STUDIU DE PIATA PENTRU ANUL 2018
PRIVIND VALORILE MINIME IMOBILIARE IN MUNICIPIUL BUCURESTI

- Valori in EUR -

	1 Camera	2 Camere	3 Camere	4 Camere	5 Camere
<i>Apartment situat la PARTER</i>					
<i>construit in perioada:</i>					
2011÷prezent	28.960	48.270	62.750	77.220	113.900
1990÷2010	26.930	44.880	58.340	71.810	105.920
1978÷1989	24.380	40.630	52.810	64.990	95.870
1967÷1977	22.370	37.270	48.460	59.640	87.980
inainte de anul 1967	18.350	30.590	39.760	48.940	72.180
<i>Apartment situat la ETAJ INTERMEDIAR (etajele 1 ÷ 4)</i>					
<i>construit in perioada:</i>					
2011÷prezent	31.340	52.230	67.920	83.590	123.300
1990÷2010	29.150	48.590	63.160	77.740	114.670
1978÷1989	26.390	43.960	57.160	70.350	103.770
1967÷1977	24.210	40.350	52.460	64.560	95.220
inainte de anul 1967	19.870	33.110	43.040	52.980	78.130
<i>Apartment situat la ETAJ SUPERIOR (et. 5 ÷ penultimul et.)</i>					
<i>construit in perioada:</i>					
2011÷prezent	29.860	49.750	64.680	79.610	117.410
1990÷2010	27.770	46.280	60.160	74.050	109.200
1978÷1989	25.120	41.870	54.450	67.000	98.830
1967÷1977	23.050	38.430	49.950	61.490	90.690
inainte de anul 1967	18.920	31.530	40.990	50.450	74.410
<i>Apartment situat la ULTIMUL ETAJ</i>					
<i>construit in perioada:</i>					
2011÷prezent	27.160	45.280	58.870	72.450	106.860
1990÷2010	25.260	42.110	54.750	67.370	99.370
1978÷1989	22.870	38.120	49.540	60.980	89.930
1967÷1977	20.980	34.970	45.460	55.950	82.530
inainte de anul 1967	17.210	28.690	37.300	45.910	67.720

- Strict pentru uzul Birourilor Notariale si pentru celelalte cazuri stabilite de lege -



ANEXA 4.6.3 - ZONA 13-B3

confort II

APARTAMENTE IN BLOCURI DE LOCUINTE

STUDIU DE PIATA PENTRU ANUL 2018
PRIVIND VALORILE MINIME IMOBILIARE IN MUNICIPIUL BUCURESTI

- Valori in EUR -

	1 Camera	2 Camere	3 Camere	4 Camere	5 Camere
<i>Apartment situat la PARTER</i>					
<i>construit in perioada:</i>					
2011÷prezent	19.980	31.270	41.700	52.120	--
1990÷2010	18.580	29.080	38.780	48.470	--
1978÷1989	16.820	26.330	35.100	43.870	--
1967÷1977	15.430	24.150	32.210	40.260	--
inainte de anul 1967	12.660	19.820	26.430	33.030	--
<i>Apartment situat la ETAJ INTERMEDIAR (etajele 1 ÷ 4)</i>					
<i>construit in perioada:</i>					
2011÷prezent	21.630	33.860	45.140	56.430	--
1990÷2010	20.110	31.480	41.980	52.480	--
1978÷1989	18.210	28.500	38.000	47.490	--
1967÷1977	16.710	26.150	34.860	43.570	--
inainte de anul 1967	13.710	21.450	28.600	35.750	--
<i>Apartment situat la ETAJ SUPERIOR (et. 5 ÷ penultimul et.)</i>					
<i>construit in perioada:</i>					
2011÷prezent	20.600	32.240	43.000	53.740	--
1990÷2010	19.160	29.980	39.990	49.970	--
1978÷1989	17.330	27.130	36.190	45.230	--
1967÷1977	15.910	24.900	33.200	41.500	--
inainte de anul 1967	13.050	20.430	27.240	34.060	--
<i>Apartment situat la ULTIMUL ETAJ</i>					
<i>construit in perioada:</i>					
2011÷prezent	18.750	29.340	39.120	48.890	--
1990÷2010	17.440	27.290	36.380	45.480	--
1978÷1989	15.780	24.690	32.930	41.160	--
1967÷1977	14.470	22.660	30.210	37.760	--
inainte de anul 1967	11.880	18.590	24.790	30.990	--

- Strict pentru uzul Birourilor Notariale si pentru celelalte cazuri stabilite de lege -



ANEXA 4.6.4 - ZONA 13-B3

confort III

APARTAMENTE IN BLOCURI DE LOCUINTE

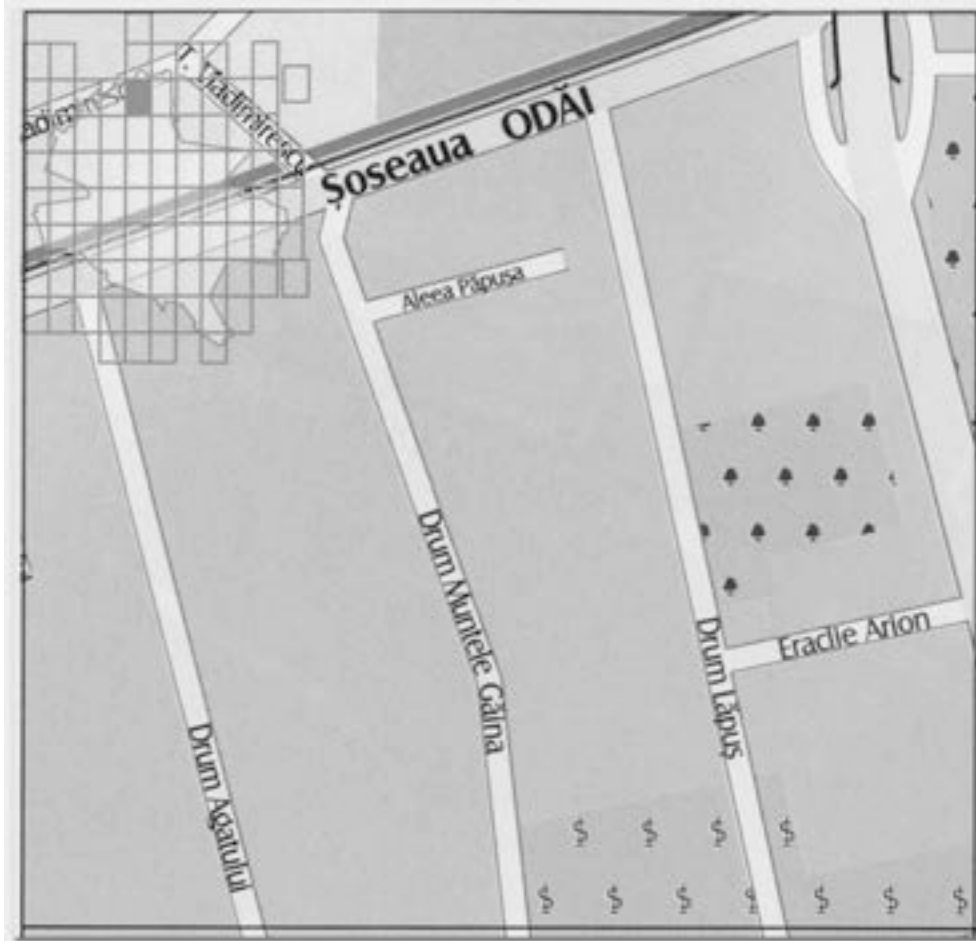
STUDIU DE PIATA PENTRU ANUL 2018
PRIVIND VALORILE MINIME IMOBILIARE IN MUNICIPIUL BUCURESTI

- Valori in EUR -

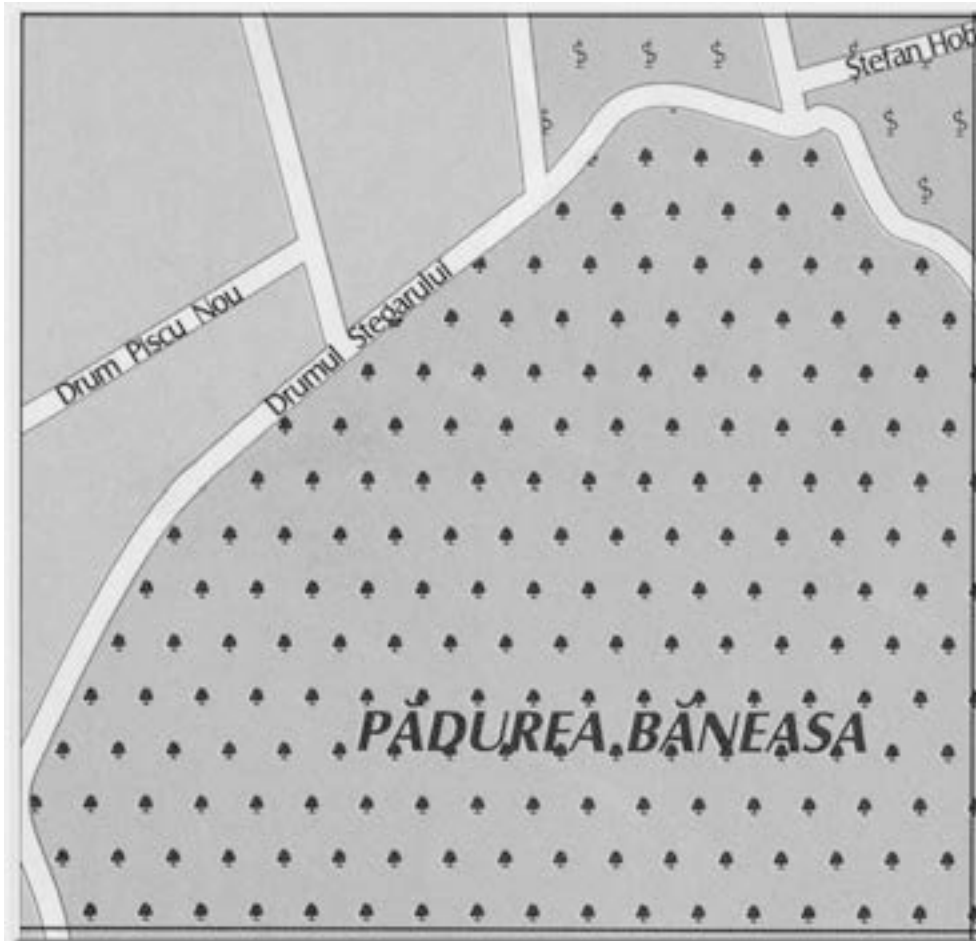
	1 Camera	2 Camere	3 Camere	4 Camere	5 Camere
<i>Apartment situat la PARTER</i>					
<i>construit in perioada:</i>					
2011÷prezent	16.980	26.590	33.230	44.310	--
1990÷2010	15.800	24.720	30.900	41.210	--
1978÷1989	14.290	22.380	27.970	37.290	--
1967÷1977	13.120	20.530	25.670	34.220	--
inainte de anul 1967	10.760	16.840	21.050	28.080	--
<i>Apartment situat la ETAJ INTERMEDIAR (etajele 1 ÷ 4)</i>					
<i>construit in perioada:</i>					
2011÷prezent	18.390	28.780	35.970	47.960	--
1990÷2010	17.110	26.760	33.450	44.600	--
1978÷1989	15.470	24.230	30.270	40.370	--
1967÷1977	14.200	22.230	27.780	37.040	--
inainte de anul 1967	11.660	18.240	22.800	30.400	--
<i>Apartment situat la ETAJ SUPERIOR (et. 5 ÷ penultimul et.)</i>					
<i>construit in perioada:</i>					
2011÷prezent	17.510	27.400	34.260	45.670	--
1990÷2010	16.290	25.490	31.860	42.480	--
1978÷1989	14.740	23.060	28.840	38.440	--
1967÷1977	13.530	21.170	26.460	35.270	--
inainte de anul 1967	11.090	17.360	21.720	28.950	--
<i>Apartment situat la ULTIMUL ETAJ</i>					
<i>construit in perioada:</i>					
2011÷prezent	15.930	24.940	31.170	41.560	--
1990÷2010	14.810	23.190	28.990	38.650	--
1978÷1989	13.410	20.990	26.240	34.990	--
1967÷1977	12.300	19.260	24.080	32.110	--
inainte de anul 1967	10.100	15.810	19.760	26.350	--

- Strict pentru uzul Birourilor Notariale si pentru celelalte cazuri stabilite de lege -


ZONA 14 – A1



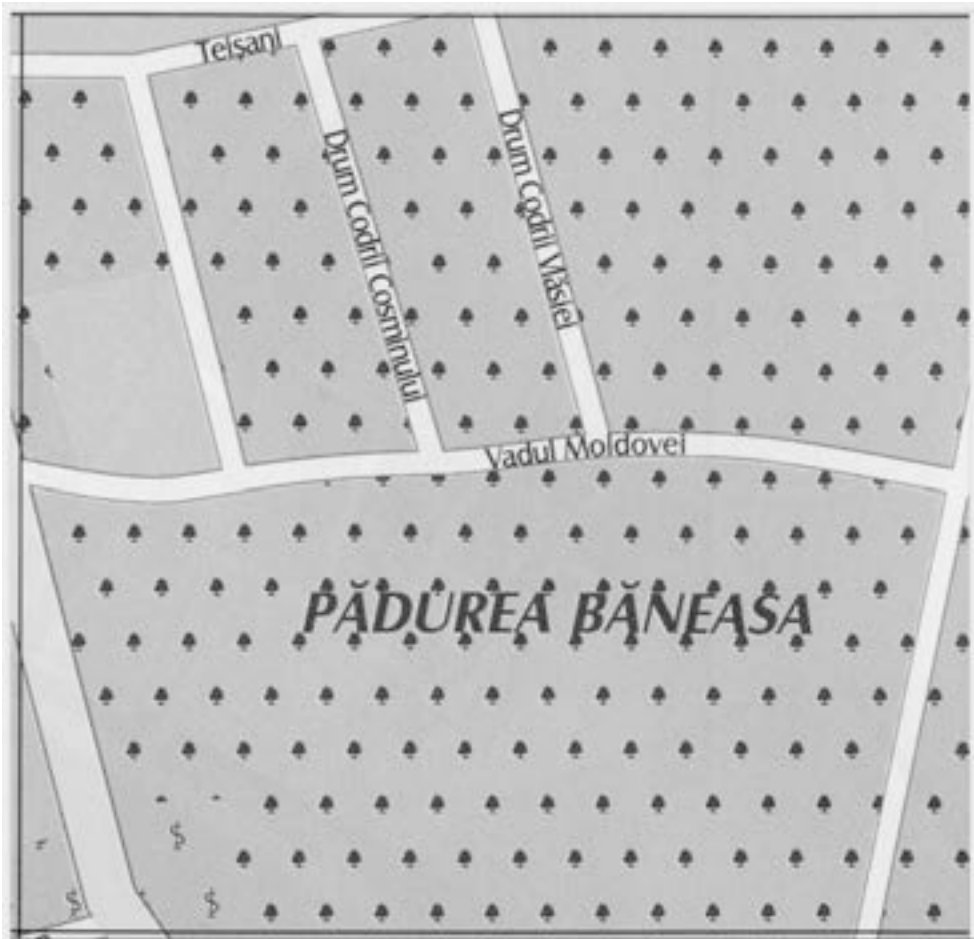
ZONA 14 – A2




ZONA 14 – A3



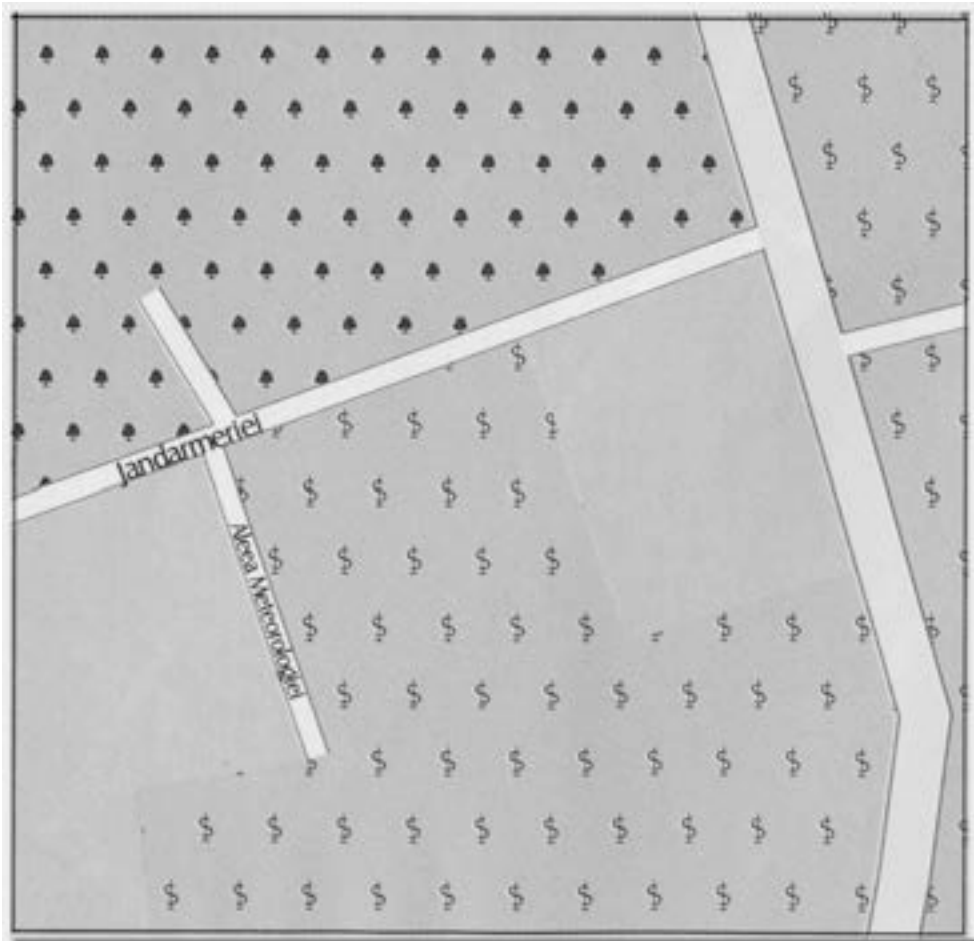
ZONA 14 – B1



ZONA 14 – B2



ZONA 14 – B3





ANEXA 5.1.1 - ZONA 14-A1

confort I sport

APARTAMENTE IN BLOCURI DE LOCUINTE

STUDIU DE PIATA PENTRU ANUL 2018
PRIVIND VALORILE MINIME IMOBILIARE IN MUNICIPIUL BUCURESTI

- Valori in EUR -

	1 Camera	2 Camere	3 Camere	4 Camere	5 Camere
<i>Apartment situat la PARTER</i>					
<i>construit in perioada:</i>					
2011÷prezent	31.650	52.750	68.570	84.400	124.480
1990÷2010	29.430	49.050	63.780	78.490	115.770
1978÷1989	26.640	44.400	57.710	71.030	104.770
1967÷1977	24.450	40.740	52.960	65.190	96.150
inainte de anul 1967	20.060	33.430	43.450	53.480	78.890
<i>Apartment situat la ETAJ INTERMEDIAR (etajele 1 ÷ 4)</i>					
<i>construit in perioada:</i>					
2011÷prezent	34.260	57.090	74.230	91.360	134.750
1990÷2010	31.870	53.100	69.030	84.960	125.320
1978÷1989	28.840	48.050	62.460	76.900	113.410
1967÷1977	26.460	44.100	57.330	70.550	104.080
inainte de anul 1967	21.720	36.190	47.040	57.900	85.390
<i>Apartment situat la ETAJ SUPERIOR (et. 5 ÷ penultimul et.)</i>					
<i>construit in perioada:</i>					
2011÷prezent	32.640	54.390	70.680	87.000	128.330
1990÷2010	30.340	50.570	65.740	80.910	119.350
1978÷1989	27.460	45.770	59.500	73.240	108.020
1967÷1977	25.190	41.990	54.600	67.200	99.110
inainte de anul 1967	20.680	34.470	44.800	55.140	81.330
<i>Apartment situat la ULTIMUL ETAJ</i>					
<i>construit in perioada:</i>					
2011÷prezent	29.690	49.490	64.330	79.170	116.790
1990÷2010	27.610	46.010	59.830	73.640	108.610
1978÷1989	24.990	41.650	54.140	66.650	98.300
1967÷1977	22.930	38.220	49.680	61.150	90.200
inainte de anul 1967	18.810	31.350	40.770	50.170	74.010

- Strict pentru uzul Birourilor Notariale si pentru celelalte cazuri stabilite de lege -



ANEXA 5.1.2 - ZONA 14-A1

confort I

APARTAMENTE IN BLOCURI DE LOCUINTE

STUDIU DE PIATA PENTRU ANUL 2018
PRIVIND VALORILE MINIME IMOBILIARE IN MUNICIPIUL BUCURESTI

- Valori in EUR -

	1 Camera	2 Camere	3 Camere	4 Camere	5 Camere
<i>Apartment situat la PARTER</i>					
<i>construit in perioada:</i>					
2011÷prezent	30.140	50.240	65.300	80.380	118.560
1990÷2010	28.030	46.720	60.740	74.740	110.260
1978÷1989	25.370	42.290	54.970	67.650	99.790
1967÷1977	23.280	38.800	50.440	62.080	91.570
inainte de anul 1967	19.090	31.840	41.380	50.940	75.130
<i>Apartment situat la ETAJ INTERMEDIAR (etajele 1 ÷ 4)</i>					
<i>construit in perioada:</i>					
2011÷prezent	32.640	54.390	70.680	87.000	128.330
1990÷2010	30.340	50.570	65.740	80.910	119.350
1978÷1989	27.460	45.770	59.500	73.240	108.020
1967÷1977	25.190	41.990	54.600	67.200	99.110
inainte de anul 1967	20.680	34.470	44.800	55.140	81.330
<i>Apartment situat la ETAJ SUPERIOR (et. 5 ÷ penultimul et.)</i>					
<i>construit in perioada:</i>					
2011÷prezent	31.080	51.790	67.320	82.860	122.220
1990÷2010	28.890	48.160	62.610	77.060	113.670
1978÷1989	26.150	43.580	56.670	69.740	102.870
1967÷1977	24.000	40.000	52.000	63.990	94.400
inainte de anul 1967	19.700	32.820	42.670	52.520	77.460
<i>Apartment situat la ULTIMUL ETAJ</i>					
<i>construit in perioada:</i>					
2011÷prezent	28.270	47.130	61.260	75.410	111.210
1990÷2010	26.290	43.830	56.980	70.130	103.430
1978÷1989	23.810	39.660	51.560	63.460	93.620
1967÷1977	21.840	36.400	47.320	58.230	85.900
inainte de anul 1967	17.920	29.870	38.830	47.790	70.480

- Strict pentru uzul Birourilor Notariale si pentru celelalte cazuri stabilite de lege -



ANEXA 5.1.3 - ZONA 14-A1

confort II

APARTAMENTE IN BLOCURI DE LOCUINTE

STUDIU DE PIATA PENTRU ANUL 2018
PRIVIND VALORILE MINIME IMOBILIARE IN MUNICIPIUL BUCURESTI

- Valori in EUR -

	1 Camera	2 Camere	3 Camere	4 Camere	5 Camere
<i>Apartment situat la PARTER</i>					
<i>construit in perioada:</i>					
2011÷prezent	20.800	32.540	43.410	54.250	--
1990÷2010	19.340	30.270	40.360	50.460	--
1978÷1989	17.510	27.400	36.540	45.670	--
1967÷1977	16.070	25.140	33.520	41.900	--
inainte de anul 1967	13.180	20.620	27.500	34.380	--
<i>Apartment situat la ETAJ INTERMEDIAR (etajele 1 ÷ 4)</i>					
<i>construit in perioada:</i>					
2011÷prezent	22.520	35.240	46.980	58.730	--
1990÷2010	20.930	32.770	43.700	54.620	--
1978÷1989	18.940	29.650	39.550	49.430	--
1967÷1977	17.380	27.210	36.290	45.360	--
inainte de anul 1967	14.270	22.330	29.780	37.220	--
<i>Apartment situat la ETAJ SUPERIOR (et. 5 ÷ penultimul et.)</i>					
<i>construit in perioada:</i>					
2011÷prezent	21.440	33.560	44.740	55.930	--
1990÷2010	19.940	31.210	41.620	52.020	--
1978÷1989	18.040	28.240	37.660	47.070	--
1967÷1977	16.550	25.920	34.560	43.200	--
inainte de anul 1967	13.590	21.270	28.360	35.450	--
<i>Apartment situat la ULTIMUL ETAJ</i>					
<i>construit in perioada:</i>					
2011÷prezent	19.520	30.550	40.710	50.900	--
1990÷2010	18.150	28.390	37.870	47.330	--
1978÷1989	16.420	25.700	34.270	42.840	--
1967÷1977	15.070	23.590	31.450	39.310	--
inainte de anul 1967	12.360	19.350	25.810	32.260	--

- Strict pentru uzul Birourilor Notariale si pentru celelalte cazuri stabilite de lege -



ANEXA 5.1.4 - ZONA 14-A1

confort III

APARTAMENTE IN BLOCURI DE LOCUINTE

STUDIU DE PIATA PENTRU ANUL 2018
PRIVIND VALORILE MINIME IMOBILIARE IN MUNICIPIUL BUCURESTI

- Valori in EUR -

	1 Camera	2 Camere	3 Camere	4 Camere	5 Camere
<i>Apartment situat la PARTER</i>					
<i>construit in perioada:</i>					
2011÷prezent	17.680	27.680	34.580	46.130	--
1990÷2010	16.440	25.740	32.160	42.890	--
1978÷1989	14.870	23.290	29.110	38.810	--
1967÷1977	13.660	21.370	26.710	35.620	--
inainte de anul 1967	11.200	17.540	21.920	29.220	--
<i>Apartment situat la ETAJ INTERMEDIAR (etajele 1 ÷ 4)</i>					
<i>construit in perioada:</i>					
2011÷prezent	19.130	29.950	37.430	49.920	--
1990÷2010	17.790	27.860	34.820	46.420	--
1978÷1989	16.110	25.200	31.510	42.010	--
1967÷1977	14.780	23.130	28.920	38.560	--
inainte de anul 1967	12.130	18.980	23.740	31.630	--
<i>Apartment situat la ETAJ SUPERIOR (et. 5 ÷ penultimul et.)</i>					
<i>construit in perioada:</i>					
2011÷prezent	18.220	28.530	35.650	47.540	--
1990÷2010	16.940	26.540	33.160	44.220	--
1978÷1989	15.330	24.010	30.020	40.010	--
1967÷1977	14.080	22.030	27.540	36.720	--
inainte de anul 1967	11.560	18.070	22.590	30.130	--
<i>Apartment situat la ULTIMUL ETAJ</i>					
<i>construit in perioada:</i>					
2011÷prezent	16.580	25.950	32.440	43.270	--
1990÷2010	15.430	24.140	30.180	40.240	--
1978÷1989	13.960	21.850	27.310	36.410	--
1967÷1977	12.810	20.050	25.060	33.420	--
inainte de anul 1967	10.510	16.450	20.560	27.420	--

- Strict pentru uzul Birourilor Notariale si pentru celelalte cazuri stabilite de lege -



ANEXA 5.2.1 - ZONA 14-A2

confort I sport

APARTAMENTE IN BLOCURI DE LOCUINTE

STUDIU DE PIATA PENTRU ANUL 2018
PRIVIND VALORILE MINIME IMOBILIARE IN MUNICIPIUL BUCURESTI

- Valori in EUR -

	1 Camera	2 Camere	3 Camere	4 Camere	5 Camere
<i>Apartment situat la PARTER</i>					
<i>construit in perioada:</i>					
2011÷prezent	31.790	52.960	68.860	84.750	125.000
1990÷2010	29.560	49.260	64.030	78.810	116.250
1978÷1989	26.740	44.580	57.950	71.330	105.200
1967÷1977	24.540	40.910	53.180	65.450	96.540
inainte de anul 1967	20.150	33.560	43.640	53.700	79.210
<i>Apartment situat la ETAJ INTERMEDIAR (etajele 1 ÷ 4)</i>					
<i>construit in perioada:</i>					
2011÷prezent	34.400	57.330	74.540	91.740	135.310
1990÷2010	31.990	53.320	69.320	85.310	125.840
1978÷1989	28.950	48.260	62.740	77.210	113.880
1967÷1977	26.570	44.290	57.570	70.860	104.510
inainte de anul 1967	21.810	36.330	47.240	58.130	85.750
<i>Apartment situat la ETAJ SUPERIOR (et. 5 ÷ penultimul et.)</i>					
<i>construit in perioada:</i>					
2011÷prezent	32.770	54.600	70.990	87.360	128.860
1990÷2010	30.460	50.780	66.020	81.240	119.840
1978÷1989	27.570	45.950	59.740	73.530	108.460
1967÷1977	25.300	42.180	54.830	67.470	99.530
inainte de anul 1967	20.760	34.610	44.980	55.370	81.660
<i>Apartment situat la ULTIMUL ETAJ</i>					
<i>construit in perioada:</i>					
2011÷prezent	29.820	49.690	64.600	79.500	117.260
1990÷2010	27.730	46.220	60.080	73.930	109.050
1978÷1989	25.090	41.820	54.380	66.920	98.700
1967÷1977	23.020	38.380	49.890	61.400	90.570
inainte de anul 1967	18.890	31.490	40.930	50.390	74.310

- Strict pentru uzul Birourilor Notariale si pentru celelalte cazuri stabilite de lege -



ANEXA 5.2.2 - ZONA 14-A2

confort I

APARTAMENTE IN BLOCURI DE LOCUINTE

STUDIU DE PIATA PENTRU ANUL 2018
PRIVIND VALORILE MINIME IMOBILIARE IN MUNICIPIUL BUCURESTI

- Valori in EUR -

	1 Camera	2 Camere	3 Camere	4 Camere	5 Camere
<i>Apartment situat la PARTER</i>					
<i>construit in perioada:</i>					
2011÷prezent	30.270	50.450	65.570	80.710	119.040
1990÷2010	28.150	46.900	60.990	75.060	110.710
1978÷1989	25.470	42.460	55.190	67.930	100.190
1967÷1977	23.370	38.960	50.650	62.330	91.940
inainte de anul 1967	19.180	31.970	41.550	51.140	75.440
<i>Apartment situat la ETAJ INTERMEDIAR (etajele 1 ÷ 4)</i>					
<i>construit in perioada:</i>					
2011÷prezent	32.770	54.600	70.990	87.360	128.860
1990÷2010	30.460	50.780	66.020	81.240	119.840
1978÷1989	27.570	45.950	59.740	73.530	108.460
1967÷1977	25.300	42.180	54.830	67.470	99.530
inainte de anul 1967	20.760	34.610	44.980	55.370	81.660
<i>Apartment situat la ETAJ SUPERIOR (et. 5 ÷ penultimul et.)</i>					
<i>construit in perioada:</i>					
2011÷prezent	31.200	52.000	67.600	83.200	122.730
1990÷2010	29.020	48.370	62.870	77.390	114.130
1978÷1989	26.270	43.770	56.910	70.030	103.300
1967÷1977	24.100	40.170	52.210	64.260	94.790
inainte de anul 1967	19.780	32.960	42.840	52.730	77.780
<i>Apartment situat la ULTIMUL ETAJ</i>					
<i>construit in perioada:</i>					
2011÷prezent	28.390	47.320	61.510	75.720	111.680
1990÷2010	26.410	44.010	57.210	70.420	103.860
1978÷1989	23.900	39.820	51.780	63.730	94.000
1967÷1977	21.930	36.550	47.510	58.490	86.260
inainte de anul 1967	17.990	30.000	38.980	47.980	70.780

- Strict pentru uzul Birourilor Notariale si pentru celelalte cazuri stabilite de lege -



ANEXA 5.2.3 - ZONA 14-A2

confort II

APARTAMENTE IN BLOCURI DE LOCUINTE

STUDIU DE PIATA PENTRU ANUL 2018
PRIVIND VALORILE MINIME IMOBILIARE IN MUNICIPIUL BUCURESTI

- Valori in EUR -

	1 Camera	2 Camere	3 Camere	4 Camere	5 Camere
<i>Apartment situat la PARTER</i>					
<i>construit in perioada:</i>					
2011÷prezent	20.880	32.690	43.580	54.480	--
1990÷2010	19.420	30.390	40.530	50.670	--
1978÷1989	17.580	27.510	36.680	45.850	--
1967÷1977	16.130	25.250	33.660	42.090	--
inainte de anul 1967	13.230	20.720	27.610	34.530	--
<i>Apartment situat la ETAJ INTERMEDIAR (etajele 1 ÷ 4)</i>					
<i>construit in perioada:</i>					
2011÷prezent	22.610	35.380	47.180	58.970	--
1990÷2010	21.020	32.910	43.870	54.850	--
1978÷1989	19.020	29.780	39.710	49.630	--
1967÷1977	17.460	27.330	36.440	45.540	--
inainte de anul 1967	14.320	22.420	29.910	37.370	--
<i>Apartment situat la ETAJ SUPERIOR (et. 5 ÷ penultimul et.)</i>					
<i>construit in perioada:</i>					
2011÷prezent	21.540	33.700	44.930	56.160	--
1990÷2010	20.020	31.330	41.780	52.220	--
1978÷1989	18.130	28.370	37.810	47.270	--
1967÷1977	16.630	26.030	34.700	43.380	--
inainte de anul 1967	13.650	21.350	28.480	35.590	--
<i>Apartment situat la ULTIMUL ETAJ</i>					
<i>construit in perioada:</i>					
2011÷prezent	19.590	30.670	40.880	51.110	--
1990÷2010	18.220	28.530	38.030	47.530	--
1978÷1989	16.490	25.820	34.410	43.010	--
1967÷1977	15.130	23.680	31.580	39.470	--
inainte de anul 1967	12.410	19.430	25.920	32.400	--

- Strict pentru uzul Birourilor Notariale si pentru celelalte cazuri stabilite de lege -



ANEXA 5.2.4 - ZONA 14-A2

confort III

APARTAMENTE IN BLOCURI DE LOCUINTE

STUDIU DE PIATA PENTRU ANUL 2018
PRIVIND VALORILE MINIME IMOBILIARE IN MUNICIPIUL BUCURESTI

- Valori in EUR -

	1 Camera	2 Camere	3 Camere	4 Camere	5 Camere
<i>Apartment situat la PARTER</i>					
<i>construit in perioada:</i>					
2011÷prezent	17.750	27.790	34.740	46.310	--
1990÷2010	16.510	25.840	32.300	43.070	--
1978÷1989	14.930	23.380	29.230	38.970	--
1967÷1977	13.710	21.450	26.830	35.760	--
inainte de anul 1967	11.240	17.620	22.010	29.350	--
<i>Apartment situat la ETAJ INTERMEDIAR (etajele 1 ÷ 4)</i>					
<i>construit in perioada:</i>					
2011÷prezent	19.220	30.070	37.590	50.120	--
1990÷2010	17.870	27.970	34.960	46.620	--
1978÷1989	16.180	25.310	31.640	42.200	--
1967÷1977	14.840	23.230	29.030	38.720	--
inainte de anul 1967	12.180	19.050	23.830	31.760	--
<i>Apartment situat la ETAJ SUPERIOR (et. 5 ÷ penultimul et.)</i>					
<i>construit in perioada:</i>					
2011÷prezent	18.310	28.650	35.800	47.730	--
1990÷2010	17.020	26.640	33.290	44.400	--
1978÷1989	15.410	24.110	30.140	40.190	--
1967÷1977	14.140	22.120	27.650	36.870	--
inainte de anul 1967	11.600	18.160	22.680	30.250	--
<i>Apartment situat la ULTIMUL ETAJ</i>					
<i>construit in perioada:</i>					
2011÷prezent	16.660	26.070	32.570	43.440	--
1990÷2010	15.490	24.240	30.300	40.410	--
1978÷1989	14.010	21.940	27.420	36.570	--
1967÷1977	12.860	20.130	25.160	33.550	--
inainte de anul 1967	10.550	16.510	20.640	27.530	--

- Strict pentru uzul Birourilor Notariale si pentru celelalte cazuri stabilite de lege -

**ANEXA 5.3.1 - ZONA 14-A3**

confort I sport

APARTAMENTE IN BLOCURI DE LOCUINTESTUDIU DE PIATA PENTRU ANUL 2018
PRIVIND VALORILE MINIME IMOBILIARE IN MUNICIPIUL BUCURESTI

- Valori in EUR -

	1 Camera	2 Camere	3 Camere	4 Camere	5 Camere
<i>Apartment situat la PARTER</i>					
<i>construit in perioada:</i>					
2011÷prezent	31.940	53.220	69.200	85.160	125.600
1990÷2010	29.700	49.500	64.350	79.200	116.820
1978÷1989	26.880	44.800	58.230	71.680	105.720
1967÷1977	24.660	41.110	53.440	65.770	97.010
inainte de anul 1967	20.240	33.720	43.850	53.970	79.600
<i>Apartment situat la ETAJ INTERMEDIAR (etajele 1 ÷ 4)</i>					
<i>construit in perioada:</i>					
2011÷prezent	34.560	57.620	74.900	92.190	135.970
1990÷2010	32.140	53.590	69.650	85.730	126.450
1978÷1989	29.090	48.500	63.050	77.590	114.440
1967÷1977	26.700	44.500	57.840	71.210	105.020
inainte de anul 1967	21.910	36.520	47.460	58.420	86.170
<i>Apartment situat la ETAJ SUPERIOR (et. 5 ÷ penultimul et.)</i>					
<i>construit in perioada:</i>					
2011÷prezent	32.920	54.870	71.330	87.800	129.500
1990÷2010	30.630	51.020	66.340	81.650	120.430
1978÷1989	27.710	46.190	60.040	73.890	108.990
1967÷1977	25.430	42.380	55.100	67.810	100.020
inainte de anul 1967	20.860	34.770	45.210	55.640	82.070
<i>Apartment situat la ULTIMUL ETAJ</i>					
<i>construit in perioada:</i>					
2011÷prezent	29.960	49.930	64.910	79.890	117.840
1990÷2010	27.860	46.440	60.360	74.300	109.590
1978÷1989	25.210	42.030	54.640	67.250	99.180
1967÷1977	23.130	38.570	50.130	61.700	91.010
inainte de anul 1967	18.980	31.640	41.140	50.630	74.670

- Strict pentru uzul Birourilor Notariale si pentru celelalte cazuri stabilite de lege -



ANEXA 5.3.2 - ZONA 14-A3

confort I

APARTAMENTE IN BLOCURI DE LOCUINTE

STUDIU DE PIATA PENTRU ANUL 2018
PRIVIND VALORILE MINIME IMOBILIARE IN MUNICIPIUL BUCURESTI

- Valori in EUR -

	1 Camera	2 Camere	3 Camere	4 Camere	5 Camere
<i>Apartment situat la PARTER</i>					
<i>construit in perioada:</i>					
2011÷prezent	30.410	50.690	65.900	81.100	119.640
1990÷2010	28.280	47.150	61.280	75.430	111.250
1978÷1989	25.590	42.670	55.470	68.260	100.680
1967÷1977	23.490	39.150	50.900	62.650	92.390
inainte de anul 1967	19.270	32.130	41.760	51.400	75.820
<i>Apartment situat la ETAJ INTERMEDIAR (etajele 1 ÷ 4)</i>					
<i>construit in perioada:</i>					
2011÷prezent	32.920	54.870	71.330	87.800	129.500
1990÷2010	30.630	51.020	66.340	81.650	120.430
1978÷1989	27.710	46.190	60.040	73.890	108.990
1967÷1977	25.430	42.380	55.100	67.810	100.020
inainte de anul 1967	20.860	34.770	45.210	55.640	82.070
<i>Apartment situat la ETAJ SUPERIOR (et. 5 ÷ penultimul et.)</i>					
<i>construit in perioada:</i>					
2011÷prezent	31.350	52.250	67.940	83.620	123.330
1990÷2010	29.160	48.610	63.180	77.760	114.700
1978÷1989	26.390	43.980	57.180	70.370	103.810
1967÷1977	24.210	40.360	52.480	64.590	95.250
inainte de anul 1967	19.870	33.120	43.050	52.990	78.150
<i>Apartment situat la ULTIMUL ETAJ</i>					
<i>construit in perioada:</i>					
2011÷prezent	28.540	47.560	61.830	76.100	112.230
1990÷2010	26.540	44.230	57.500	70.760	104.380
1978÷1989	24.020	40.040	52.030	64.040	94.460
1967÷1977	22.040	36.730	47.750	58.770	86.680
inainte de anul 1967	18.080	30.140	39.180	48.230	71.120

- Strict pentru uzul Birourilor Notariale si pentru celelalte cazuri stabilite de lege -



ANEXA 5.3.3 - ZONA 14-A3

confort II

APARTAMENTE IN BLOCURI DE LOCUINTE

STUDIU DE PIATA PENTRU ANUL 2018
PRIVIND VALORILE MINIME IMOBILIARE IN MUNICIPIUL BUCURESTI

- Valori in EUR -

	1 Camera	2 Camere	3 Camere	4 Camere	5 Camere
<i>Apartment situat la PARTER</i>					
<i>construit in perioada:</i>					
2011÷prezent	20.980	32.850	43.800	54.750	--
1990÷2010	19.520	30.560	40.720	50.910	--
1978÷1989	17.670	27.640	36.860	46.070	--
1967÷1977	16.210	25.370	33.830	42.290	--
inainte de anul 1967	13.290	20.820	27.760	34.690	--
<i>Apartment situat la ETAJ INTERMEDIAR (etajele 1 ÷ 4)</i>					
<i>construit in perioada:</i>					
2011÷prezent	22.710	35.560	47.410	59.260	--
1990÷2010	21.130	33.070	44.100	55.110	--
1978÷1989	19.110	29.930	39.900	49.880	--
1967÷1977	17.550	27.460	36.620	45.770	--
inainte de anul 1967	14.390	22.530	30.050	37.560	--
<i>Apartment situat la ETAJ SUPERIOR (et. 5 ÷ penultimul et.)</i>					
<i>construit in perioada:</i>					
2011÷prezent	21.640	33.870	45.150	56.450	--
1990÷2010	20.120	31.490	41.990	52.490	--
1978÷1989	18.210	28.500	38.010	47.500	--
1967÷1977	16.710	26.150	34.870	43.580	--
inainte de anul 1967	13.710	21.450	28.610	35.760	--
<i>Apartment situat la ULTIMUL ETAJ</i>					
<i>construit in perioada:</i>					
2011÷prezent	19.690	30.820	41.090	51.360	--
1990÷2010	18.320	28.660	38.210	47.770	--
1978÷1989	16.560	25.940	34.590	43.230	--
1967÷1977	15.200	23.810	31.730	39.670	--
inainte de anul 1967	12.470	19.530	26.040	32.550	--

- Strict pentru uzul Birourilor Notariale si pentru celelalte cazuri stabilite de lege -



ANEXA 5.3.4 - ZONA 14-A3

confort III

APARTAMENTE IN BLOCURI DE LOCUINTE

STUDIU DE PIATA PENTRU ANUL 2018
PRIVIND VALORILE MINIME IMOBILIARE IN MUNICIPIUL BUCURESTI

- Valori in EUR -

	1 Camera	2 Camere	3 Camere	4 Camere	5 Camere
<i>Apartment situat la PARTER</i>					
<i>construit in perioada:</i>					
2011÷prezent	17.840	27.920	34.900	46.540	--
1990÷2010	16.580	25.960	32.450	43.280	--
1978÷1989	15.010	23.490	29.380	39.170	--
1967÷1977	13.780	21.570	26.960	35.940	--
inainte de anul 1967	11.310	17.700	22.120	29.490	--
<i>Apartment situat la ETAJ INTERMEDIAR (etajele 1 ÷ 4)</i>					
<i>construit in perioada:</i>					
2011÷prezent	19.310	30.220	37.770	50.380	--
1990÷2010	17.960	28.110	35.140	46.840	--
1978÷1989	16.250	25.440	31.800	42.400	--
1967÷1977	14.910	23.340	29.170	38.900	--
inainte de anul 1967	12.240	19.150	23.950	31.930	--
<i>Apartment situat la ETAJ SUPERIOR (et. 5 ÷ penultimul et.)</i>					
<i>construit in perioada:</i>					
2011÷prezent	18.390	28.780	35.980	47.970	--
1990÷2010	17.110	26.770	33.460	44.620	--
1978÷1989	15.480	24.230	30.280	40.380	--
1967÷1977	14.210	22.240	27.800	37.060	--
inainte de anul 1967	11.660	18.240	22.800	30.410	--
<i>Apartment situat la ULTIMUL ETAJ</i>					
<i>construit in perioada:</i>					
2011÷prezent	16.730	26.190	32.750	43.650	--
1990÷2010	15.560	24.360	30.440	40.600	--
1978÷1989	14.090	22.050	27.550	36.740	--
1967÷1977	12.920	20.240	25.290	33.710	--
inainte de anul 1967	10.610	16.600	20.750	27.660	--

- Strict pentru uzul Birourilor Notariale si pentru celelalte cazuri stabilite de lege -

**ANEXA 5.4.1 - ZONA 14-B1**

confort I sport

APARTAMENTE IN BLOCURI DE LOCUINTESTUDIU DE PIATA PENTRU ANUL 2018
PRIVIND VALORILE MINIME IMOBILIARE IN MUNICIPIUL BUCURESTI

- Valori in EUR -

	1 Camera	2 Camere	3 Camere	4 Camere	5 Camere
<i>Apartment situat la PARTER</i>					
<i>construit in perioada:</i>					
2011÷prezent	31.940	53.220	69.200	85.160	125.600
1990÷2010	29.700	49.500	64.350	79.200	116.820
1978÷1989	26.880	44.800	58.230	71.680	105.720
1967÷1977	24.660	41.110	53.440	65.770	97.010
inainte de anul 1967	20.240	33.720	43.850	53.970	79.600
<i>Apartment situat la ETAJ INTERMEDIAR (etajele 1 ÷ 4)</i>					
<i>construit in perioada:</i>					
2011÷prezent	34.560	57.620	74.900	92.190	135.970
1990÷2010	32.140	53.590	69.650	85.730	126.450
1978÷1989	29.090	48.500	63.050	77.590	114.440
1967÷1977	26.700	44.500	57.840	71.210	105.020
inainte de anul 1967	21.910	36.520	47.460	58.420	86.170
<i>Apartment situat la ETAJ SUPERIOR (et. 5 ÷ penultimul et.)</i>					
<i>construit in perioada:</i>					
2011÷prezent	32.920	54.870	71.330	87.800	129.500
1990÷2010	30.630	51.020	66.340	81.650	120.430
1978÷1989	27.710	46.190	60.040	73.890	108.990
1967÷1977	25.430	42.380	55.100	67.810	100.020
inainte de anul 1967	20.860	34.770	45.210	55.640	82.070
<i>Apartment situat la ULTIMUL ETAJ</i>					
<i>construit in perioada:</i>					
2011÷prezent	29.960	49.930	64.910	79.890	117.840
1990÷2010	27.860	46.440	60.360	74.300	109.590
1978÷1989	25.210	42.030	54.640	67.250	99.180
1967÷1977	23.130	38.570	50.130	61.700	91.010
inainte de anul 1967	18.980	31.640	41.140	50.630	74.670

- Strict pentru uzul Birourilor Notariale si pentru celelalte cazuri stabilite de lege -



ANEXA 5.4.2 - ZONA 14-B1

confort I

APARTAMENTE IN BLOCURI DE LOCUINTE

STUDIU DE PIATA PENTRU ANUL 2018
PRIVIND VALORILE MINIME IMOBILIARE IN MUNICIPIUL BUCURESTI

- Valori in EUR -

	1 Camera	2 Camere	3 Camere	4 Camere	5 Camere
<i>Apartment situat la PARTER</i>					
<i>construit in perioada:</i>					
2011÷prezent	30.410	50.690	65.900	81.100	119.640
1990÷2010	28.280	47.150	61.280	75.430	111.250
1978÷1989	25.590	42.670	55.470	68.260	100.680
1967÷1977	23.490	39.150	50.900	62.650	92.390
inainte de anul 1967	19.270	32.130	41.760	51.400	75.820
<i>Apartment situat la ETAJ INTERMEDIAR (etajele 1 ÷ 4)</i>					
<i>construit in perioada:</i>					
2011÷prezent	32.920	54.870	71.330	87.800	129.500
1990÷2010	30.630	51.020	66.340	81.650	120.430
1978÷1989	27.710	46.190	60.040	73.890	108.990
1967÷1977	25.430	42.380	55.100	67.810	100.020
inainte de anul 1967	20.860	34.770	45.210	55.640	82.070
<i>Apartment situat la ETAJ SUPERIOR (et. 5 ÷ penultimul et.)</i>					
<i>construit in perioada:</i>					
2011÷prezent	31.350	52.250	67.940	83.620	123.330
1990÷2010	29.160	48.610	63.180	77.760	114.700
1978÷1989	26.390	43.980	57.180	70.370	103.810
1967÷1977	24.210	40.360	52.480	64.590	95.250
inainte de anul 1967	19.870	33.120	43.050	52.990	78.150
<i>Apartment situat la ULTIMUL ETAJ</i>					
<i>construit in perioada:</i>					
2011÷prezent	28.540	47.560	61.830	76.100	112.230
1990÷2010	26.540	44.230	57.500	70.760	104.380
1978÷1989	24.020	40.040	52.030	64.040	94.460
1967÷1977	22.040	36.730	47.750	58.770	86.680
inainte de anul 1967	18.080	30.140	39.180	48.230	71.120

- Strict pentru uzul Birourilor Notariale si pentru celelalte cazuri stabilite de lege -



ANEXA 5.4.3 - ZONA 14-B1

 confort II

APARTAMENTE IN BLOCURI DE LOCUINTE

STUDIU DE PIATA PENTRU ANUL 2018
PRIVIND VALORILE MINIME IMOBILIARE IN MUNICIPIUL BUCURESTI

- Valori in EUR -

	1 Camera	2 Camere	3 Camere	4 Camere	5 Camere
<i>Apartment situat la PARTER</i>					
<i>construit in perioada:</i>					
2011÷prezent	20.980	32.850	43.800	54.750	--
1990÷2010	19.520	30.560	40.720	50.910	--
1978÷1989	17.670	27.640	36.860	46.070	--
1967÷1977	16.210	25.370	33.830	42.290	--
inainte de anul 1967	13.290	20.820	27.760	34.690	--
<i>Apartment situat la ETAJ INTERMEDIAR (etajele 1 ÷ 4)</i>					
<i>construit in perioada:</i>					
2011÷prezent	22.710	35.560	47.410	59.260	--
1990÷2010	21.130	33.070	44.100	55.110	--
1978÷1989	19.110	29.930	39.900	49.880	--
1967÷1977	17.550	27.460	36.620	45.770	--
inainte de anul 1967	14.390	22.530	30.050	37.560	--
<i>Apartment situat la ETAJ SUPERIOR (et. 5 ÷ penultimul et.)</i>					
<i>construit in perioada:</i>					
2011÷prezent	21.640	33.870	45.150	56.450	--
1990÷2010	20.120	31.490	41.990	52.490	--
1978÷1989	18.210	28.500	38.010	47.500	--
1967÷1977	16.710	26.150	34.870	43.580	--
inainte de anul 1967	13.710	21.450	28.610	35.760	--
<i>Apartment situat la ULTIMUL ETAJ</i>					
<i>construit in perioada:</i>					
2011÷prezent	19.690	30.820	41.090	51.360	--
1990÷2010	18.320	28.660	38.210	47.770	--
1978÷1989	16.560	25.940	34.590	43.230	--
1967÷1977	15.200	23.810	31.730	39.670	--
inainte de anul 1967	12.470	19.530	26.040	32.550	--

- Strict pentru uzul Birourilor Notariale si pentru celelalte cazuri stabilite de lege -



ANEXA 5.4.4 - ZONA 14-B1

confort III

APARTAMENTE IN BLOCURI DE LOCUINTE

STUDIU DE PIATA PENTRU ANUL 2018
PRIVIND VALORILE MINIME IMOBILIARE IN MUNICIPIUL BUCURESTI

- Valori in EUR -

	1 Camera	2 Camere	3 Camere	4 Camere	5 Camere
<i>Apartment situat la PARTER</i>					
<i>construit in perioada:</i>					
2011÷prezent	17.840	27.920	34.900	46.540	--
1990÷2010	16.580	25.960	32.450	43.280	--
1978÷1989	15.010	23.490	29.380	39.170	--
1967÷1977	13.780	21.570	26.960	35.940	--
inainte de anul 1967	11.310	17.700	22.120	29.490	--
<i>Apartment situat la ETAJ INTERMEDIAR (etajele 1 ÷ 4)</i>					
<i>construit in perioada:</i>					
2011÷prezent	19.310	30.220	37.770	50.380	--
1990÷2010	17.960	28.110	35.140	46.840	--
1978÷1989	16.250	25.440	31.800	42.400	--
1967÷1977	14.910	23.340	29.170	38.900	--
inainte de anul 1967	12.240	19.150	23.950	31.930	--
<i>Apartment situat la ETAJ SUPERIOR (et. 5 ÷ penultimul et.)</i>					
<i>construit in perioada:</i>					
2011÷prezent	18.390	28.780	35.980	47.970	--
1990÷2010	17.110	26.770	33.460	44.620	--
1978÷1989	15.480	24.230	30.280	40.380	--
1967÷1977	14.210	22.240	27.800	37.060	--
inainte de anul 1967	11.660	18.240	22.800	30.410	--
<i>Apartment situat la ULTIMUL ETAJ</i>					
<i>construit in perioada:</i>					
2011÷prezent	16.730	26.190	32.750	43.650	--
1990÷2010	15.560	24.360	30.440	40.600	--
1978÷1989	14.090	22.050	27.550	36.740	--
1967÷1977	12.920	20.240	25.290	33.710	--
inainte de anul 1967	10.610	16.600	20.750	27.660	--

- Strict pentru uzul Birourilor Notariale si pentru celelalte cazuri stabilite de lege -



ANEXA 5.5.1 - ZONA 14-B2

 confort I sport

APARTAMENTE IN BLOCURI DE LOCUINTE

STUDIU DE PIATA PENTRU ANUL 2018
PRIVIND VALORILE MINIME IMOBILIARE IN MUNICIPIUL BUCURESTI

- Valori in EUR -

	1 Camera	2 Camere	3 Camere	4 Camere	5 Camere
<i>Apartment situat la PARTER</i>					
<i>construit in perioada:</i>					
2011÷prezent	32.060	53.440	69.470	85.520	126.130
1990÷2010	29.830	49.700	64.610	79.530	117.290
1978÷1989	26.990	44.980	58.480	71.970	106.160
1967÷1977	24.770	41.280	53.660	66.050	97.420
inainte de anul 1967	20.320	33.870	44.020	54.180	79.930
<i>Apartment situat la ETAJ INTERMEDIAR (etajele 1 ÷ 4)</i>					
<i>construit in perioada:</i>					
2011÷prezent	34.720	57.850	75.210	92.560	136.530
1990÷2010	32.280	53.800	69.950	86.080	126.980
1978÷1989	29.210	48.690	63.300	77.910	114.910
1967÷1977	26.810	44.690	58.080	71.490	105.450
inainte de anul 1967	22.000	36.660	47.650	58.660	86.520
<i>Apartment situat la ETAJ SUPERIOR (et. 5 ÷ penultimul et.)</i>					
<i>construit in perioada:</i>					
2011÷prezent	33.060	55.090	71.630	88.150	130.030
1990÷2010	30.750	51.230	66.600	81.980	120.930
1978÷1989	27.830	46.380	60.280	74.190	109.440
1967÷1977	25.530	42.550	55.320	68.090	100.430
inainte de anul 1967	20.950	34.910	45.390	55.870	82.400
<i>Apartment situat la ULTIMUL ETAJ</i>					
<i>construit in perioada:</i>					
2011÷prezent	30.080	50.130	65.180	80.220	118.330
1990÷2010	27.970	46.630	60.620	74.600	110.030
1978÷1989	25.320	42.210	54.870	67.520	99.590
1967÷1977	23.240	38.730	50.350	61.950	91.390
inainte de anul 1967	19.060	31.780	41.300	50.840	74.990

- Strict pentru uzul Birourilor Notariale si pentru celelalte cazuri stabilite de lege -



ANEXA 5.5.2 - ZONA 14-B2

confort I

APARTAMENTE IN BLOCURI DE LOCUINTE

STUDIU DE PIATA PENTRU ANUL 2018
PRIVIND VALORILE MINIME IMOBILIARE IN MUNICIPIUL BUCURESTI

- Valori in EUR -

	1 Camera	2 Camere	3 Camere	4 Camere	5 Camere
<i>Apartment situat la PARTER</i>					
<i>construit in perioada:</i>					
2011÷prezent	30.550	50.900	66.160	81.440	120.120
1990÷2010	28.390	47.330	61.530	75.740	111.710
1978÷1989	25.700	42.840	55.690	68.530	101.100
1967÷1977	23.590	39.310	51.100	62.900	92.770
inainte de anul 1967	19.350	32.260	41.930	51.610	76.120
<i>Apartment situat la ETAJ INTERMEDIAR (etajele 1 ÷ 4)</i>					
<i>construit in perioada:</i>					
2011÷prezent	33.060	55.090	71.630	88.150	130.030
1990÷2010	30.750	51.230	66.600	81.980	120.930
1978÷1989	27.830	46.380	60.280	74.190	109.440
1967÷1977	25.530	42.550	55.320	68.090	100.430
inainte de anul 1967	20.950	34.910	45.390	55.870	82.400
<i>Apartment situat la ETAJ SUPERIOR (et. 5 ÷ penultimul et.)</i>					
<i>construit in perioada:</i>					
2011÷prezent	31.480	52.480	68.210	83.960	123.840
1990÷2010	29.270	48.800	63.440	78.070	115.170
1978÷1989	26.500	44.170	57.420	70.660	104.230
1967÷1977	24.320	40.520	52.690	64.850	95.650
inainte de anul 1967	19.950	33.250	43.230	53.200	78.480
<i>Apartment situat la ULTIMUL ETAJ</i>					
<i>construit in perioada:</i>					
2011÷prezent	28.650	47.740	62.070	76.400	112.690
1990÷2010	26.650	44.410	57.730	71.050	104.800
1978÷1989	24.110	40.200	52.240	64.300	94.840
1967÷1977	22.130	36.880	47.940	59.010	87.040
inainte de anul 1967	18.160	30.260	39.340	48.420	71.420

- Strict pentru uzul Birourilor Notariale si pentru celelalte cazuri stabilite de lege -



ANEXA 5.5.3 - ZONA 14-B2

confort II

APARTAMENTE IN BLOCURI DE LOCUINTE

STUDIU DE PIATA PENTRU ANUL 2018
PRIVIND VALORILE MINIME IMOBILIARE IN MUNICIPIUL BUCURESTI

- Valori in EUR -

	1 Camera	2 Camere	3 Camere	4 Camere	5 Camere
<i>Apartment situat la PARTER</i>					
<i>construit in perioada:</i>					
2011÷prezent	21.060	32.980	43.970	54.970	--
1990÷2010	19.600	30.680	40.910	51.120	--
1978÷1989	17.740	27.760	37.020	46.270	--
1967÷1977	16.280	25.470	33.970	42.460	--
inainte de anul 1967	13.360	20.900	27.880	34.830	--
<i>Apartment situat la ETAJ INTERMEDIAR (etajele 1 ÷ 4)</i>					
<i>construit in perioada:</i>					
2011÷prezent	22.810	35.700	47.600	59.500	--
1990÷2010	21.210	33.200	44.270	55.330	--
1978÷1989	19.200	30.050	40.070	50.080	--
1967÷1977	17.630	27.570	36.770	45.950	--
inainte de anul 1967	14.450	22.620	30.170	37.710	--
<i>Apartment situat la ETAJ SUPERIOR (et. 5 ÷ penultimul et.)</i>					
<i>construit in perioada:</i>					
2011÷prezent	21.720	34.000	45.340	56.670	--
1990÷2010	20.210	31.630	42.170	52.710	--
1978÷1989	18.290	28.620	38.160	47.700	--
1967÷1977	16.780	26.270	35.020	43.770	--
inainte de anul 1967	13.770	21.550	28.730	35.910	--
<i>Apartment situat la ULTIMUL ETAJ</i>					
<i>construit in perioada:</i>					
2011÷prezent	19.770	30.940	41.260	51.570	--
1990÷2010	18.390	28.780	38.370	47.960	--
1978÷1989	16.640	26.050	34.720	43.400	--
1967÷1977	15.260	23.900	31.860	39.820	--
inainte de anul 1967	12.530	19.610	26.140	32.680	--

- Strict pentru uzul Birourilor Notariale si pentru celelalte cazuri stabilite de lege -



ANEXA 5.5.4 - ZONA 14-B2

confort III

APARTAMENTE IN BLOCURI DE LOCUINTE

STUDIU DE PIATA PENTRU ANUL 2018
PRIVIND VALORILE MINIME IMOBILIARE IN MUNICIPIUL BUCURESTI

- Valori in EUR -

	1 Camera	2 Camere	3 Camere	4 Camere	5 Camere
<i>Apartment situat la PARTER</i>					
<i>construit in perioada:</i>					
2011÷prezent	17.910	28.030	35.040	46.720	--
1990÷2010	16.660	26.070	32.580	43.450	--
1978÷1989	15.080	23.600	29.490	39.320	--
1967÷1977	13.830	21.650	27.060	36.090	--
inainte de anul 1967	11.350	17.770	22.210	29.610	--
<i>Apartment situat la ETAJ INTERMEDIAR (etajele 1 ÷ 4)</i>					
<i>construit in perioada:</i>					
2011÷prezent	19.390	30.340	37.940	50.580	--
1990÷2010	18.030	28.220	35.280	47.040	--
1978÷1989	16.320	25.540	31.940	42.570	--
1967÷1977	14.970	23.430	29.290	39.070	--
inainte de anul 1967	12.290	19.230	24.040	32.060	--
<i>Apartment situat la ETAJ SUPERIOR (et. 5 ÷ penultimul et.)</i>					
<i>construit in perioada:</i>					
2011÷prezent	18.470	28.910	36.130	48.180	--
1990÷2010	17.180	26.880	33.590	44.790	--
1978÷1989	15.540	24.330	30.410	40.550	--
1967÷1977	14.260	22.330	27.910	37.200	--
inainte de anul 1967	11.710	18.320	22.890	30.530	--
<i>Apartment situat la ULTIMUL ETAJ</i>					
<i>construit in perioada:</i>					
2011÷prezent	16.800	26.300	32.880	43.830	--
1990÷2010	15.620	24.470	30.580	40.760	--
1978÷1989	14.150	22.130	27.660	36.890	--
1967÷1977	12.970	20.320	25.390	33.860	--
inainte de anul 1967	10.650	16.670	20.830	27.780	--

- Strict pentru uzul Birourilor Notariale si pentru celelalte cazuri stabilite de lege -



ANEXA 5.6.1 - ZONA 14-B3

confort I sport

APARTAMENTE IN BLOCURI DE LOCUINTE

STUDIU DE PIATA PENTRU ANUL 2018
PRIVIND VALORILE MINIME IMOBILIARE IN MUNICIPIUL BUCURESTI

- Valori in EUR -

	1 Camera	2 Camere	3 Camere	4 Camere	5 Camere
<i>Apartment situat la PARTER</i>					
<i>construit in perioada:</i>					
2011÷prezent	32.230	53.710	69.810	85.940	126.740
1990÷2010	29.970	49.950	64.930	79.920	117.880
1978÷1989	27.120	45.210	58.770	72.330	106.680
1967÷1977	24.890	41.480	53.930	66.370	97.900
inainte de anul 1967	20.420	34.040	44.250	54.460	80.330
<i>Apartment situat la ETAJ INTERMEDIAR (etajele 1 ÷ 4)</i>					
<i>construit in perioada:</i>					
2011÷prezent	34.880	58.140	75.580	93.020	137.210
1990÷2010	32.440	54.070	70.280	86.510	127.600
1978÷1989	29.360	48.930	63.610	78.290	115.470
1967÷1977	26.940	44.900	58.360	71.850	105.980
inainte de anul 1967	22.100	36.840	47.890	58.960	86.940
<i>Apartment situat la ETAJ SUPERIOR (et. 5 ÷ penultimul et.)</i>					
<i>construit in perioada:</i>					
2011÷prezent	33.220	55.360	71.990	88.590	130.670
1990÷2010	30.890	51.500	66.940	82.390	121.520
1978÷1989	27.970	46.600	60.590	74.560	109.990
1967÷1977	25.660	42.770	55.590	68.420	100.920
inainte de anul 1967	21.050	35.090	45.610	56.140	82.800
<i>Apartment situat la ULTIMUL ETAJ</i>					
<i>construit in perioada:</i>					
2011÷prezent	30.230	50.390	65.500	80.620	118.910
1990÷2010	28.120	46.850	60.920	74.970	110.590
1978÷1989	25.440	42.410	55.130	67.850	100.080
1967÷1977	23.350	38.910	50.590	62.260	91.840
inainte de anul 1967	19.160	31.940	41.500	51.090	75.360

- Strict pentru uzul Birourilor Notariale si pentru celelalte cazuri stabilite de lege -



ANEXA 5.6.2 - ZONA 14-B3

confort I

APARTAMENTE IN BLOCURI DE LOCUINTE

STUDIU DE PIATA PENTRU ANUL 2018
PRIVIND VALORILE MINIME IMOBILIARE IN MUNICIPIUL BUCURESTI

- Valori in EUR -

	1 Camera	2 Camere	3 Camere	4 Camere	5 Camere
<i>Apartment situat la PARTER</i>					
<i>construit in perioada:</i>					
2011÷prezent	30.700	51.150	66.490	81.840	120.710
1990÷2010	28.550	47.570	61.850	76.120	112.260
1978÷1989	25.840	43.050	55.970	68.890	101.600
1967÷1977	23.700	39.500	51.360	63.210	93.230
inainte de anul 1967	19.440	32.420	42.150	51.860	76.500
<i>Apartment situat la ETAJ INTERMEDIAR (etajele 1 ÷ 4)</i>					
<i>construit in perioada:</i>					
2011÷prezent	33.220	55.360	71.990	88.590	130.670
1990÷2010	30.890	51.500	66.940	82.390	121.520
1978÷1989	27.970	46.600	60.590	74.560	109.990
1967÷1977	25.660	42.770	55.590	68.420	100.920
inainte de anul 1967	21.050	35.090	45.610	56.140	82.800
<i>Apartment situat la ETAJ SUPERIOR (et. 5 ÷ penultimul et.)</i>					
<i>construit in perioada:</i>					
2011÷prezent	31.640	52.740	68.550	84.380	124.450
1990÷2010	29.420	49.040	63.760	78.460	115.740
1978÷1989	26.630	44.390	57.700	71.010	104.740
1967÷1977	24.440	40.730	52.950	65.170	96.110
inainte de anul 1967	20.050	33.420	43.440	53.470	78.870
<i>Apartment situat la ULTIMUL ETAJ</i>					
<i>construit in perioada:</i>					
2011÷prezent	28.790	47.980	62.380	76.770	113.240
1990÷2010	26.770	44.630	58.020	71.400	105.320
1978÷1989	24.240	40.390	52.510	64.630	95.310
1967÷1977	22.240	37.060	48.180	59.300	87.480
inainte de anul 1967	18.250	30.420	39.540	48.650	71.770

- Strict pentru uzul Birourilor Notariale si pentru celelalte cazuri stabilite de lege -



ANEXA 5.6.3 - ZONA 14-B3

confort II

APARTAMENTE IN BLOCURI DE LOCUINTE

STUDIU DE PIATA PENTRU ANUL 2018
PRIVIND VALORILE MINIME IMOBILIARE IN MUNICIPIUL BUCURESTI

- Valori in EUR -

	1 Camera	2 Camere	3 Camere	4 Camere	5 Camere
<i>Apartment situat la PARTER</i>					
<i>construit in perioada:</i>					
2011÷prezent	21.180	33.150	44.200	55.240	--
1990÷2010	19.690	30.830	41.100	51.380	--
1978÷1989	17.830	27.900	37.200	46.500	--
1967÷1977	16.360	25.590	34.140	42.670	--
inainte de anul 1967	13.420	21.000	28.010	35.010	--
<i>Apartment situat la ETAJ INTERMEDIAR (etajele 1 ÷ 4)</i>					
<i>construit in perioada:</i>					
2011÷prezent	22.920	35.890	47.840	59.800	--
1990÷2010	21.320	33.360	44.500	55.620	--
1978÷1989	19.290	30.200	40.270	50.340	--
1967÷1977	17.710	27.710	36.940	46.190	--
inainte de anul 1967	14.520	22.740	30.310	37.890	--
<i>Apartment situat la ETAJ SUPERIOR (et. 5 ÷ penultimul et.)</i>					
<i>construit in perioada:</i>					
2011÷prezent	21.830	34.170	45.560	56.950	--
1990÷2010	20.310	31.790	42.370	52.960	--
1978÷1989	18.370	28.760	38.350	47.930	--
1967÷1977	16.860	26.400	35.190	43.980	--
inainte de anul 1967	13.840	21.650	28.880	36.100	--
<i>Apartment situat la ULTIMUL ETAJ</i>					
<i>construit in perioada:</i>					
2011÷prezent	19.860	31.100	41.460	51.820	--
1990÷2010	18.480	28.920	38.560	48.210	--
1978÷1989	16.720	26.170	34.890	43.620	--
1967÷1977	15.340	24.020	32.030	40.040	--
inainte de anul 1967	12.590	19.710	26.280	32.840	--

- Strict pentru uzul Birourilor Notariale si pentru celelalte cazuri stabilite de lege -



ANEXA 5.6.4 - ZONA 14-B3

confort III

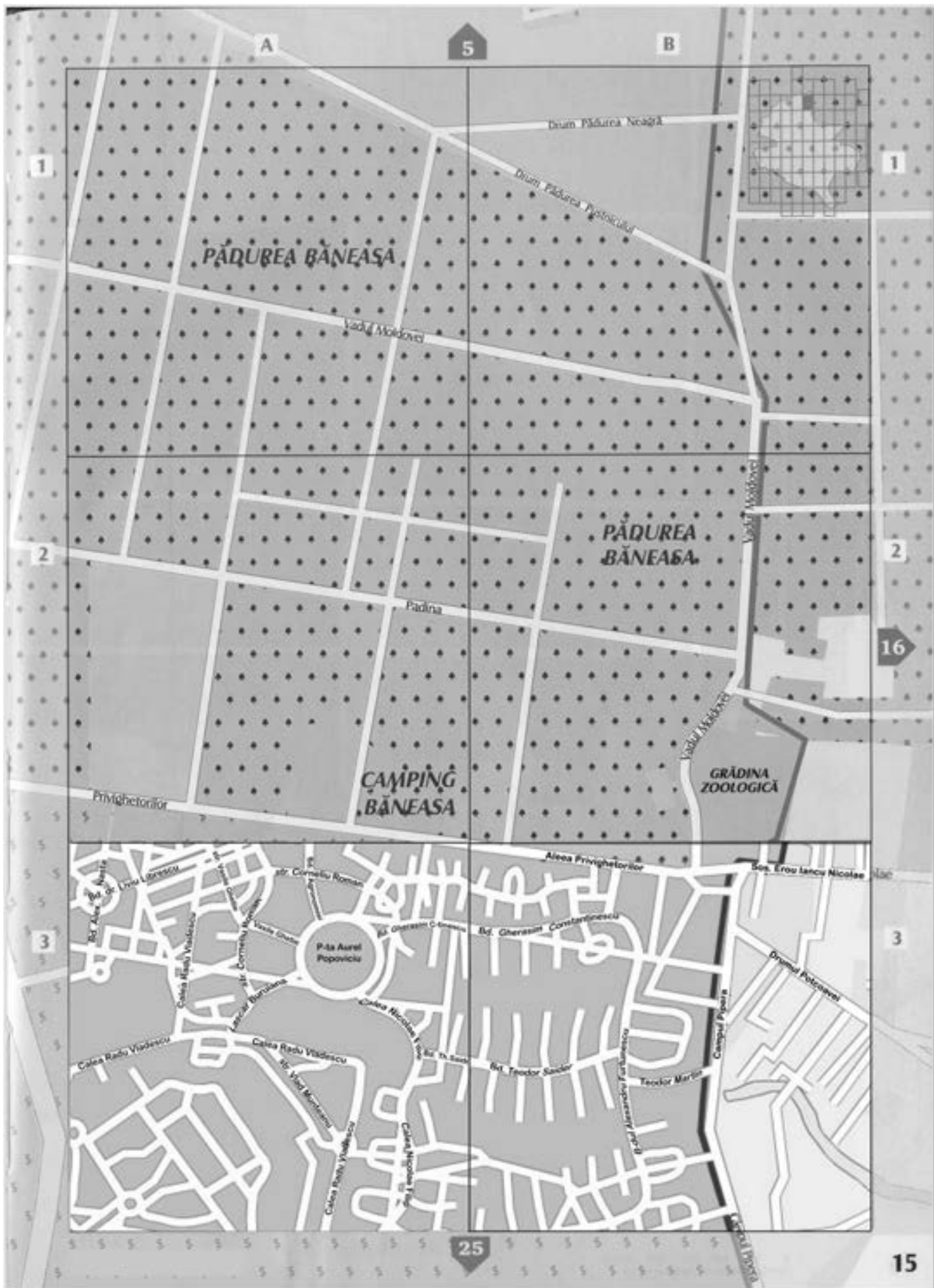
APARTAMENTE IN BLOCURI DE LOCUINTE

STUDIU DE PIATA PENTRU ANUL 2018
PRIVIND VALORILE MINIME IMOBILIARE IN MUNICIPIUL BUCURESTI


- Valori in EUR -

	1 Camera	2 Camere	3 Camere	4 Camere	5 Camere
<i>Apartment situat la PARTER</i>					
<i>construit in perioada:</i>					
2011÷prezent	18.000	28.170	35.220	46.960	--
1990÷2010	16.740	26.200	32.760	43.670	--
1978÷1989	15.150	23.720	29.640	39.510	--
1967÷1977	13.900	21.770	27.190	36.270	--
inainte de anul 1967	11.410	17.860	22.320	29.760	--
<i>Apartment situat la ETAJ INTERMEDIAR (etajele 1 ÷ 4)</i>					
<i>construit in perioada:</i>					
2011÷prezent	19.490	30.490	38.120	50.830	--
1990÷2010	18.120	28.360	35.450	47.270	--
1978÷1989	16.400	25.670	32.090	42.780	--
1967÷1977	15.050	23.550	29.440	39.260	--
inainte de anul 1967	12.350	19.320	24.160	32.210	--
<i>Apartment situat la ETAJ SUPERIOR (et. 5 ÷ penultimul et.)</i>					
<i>construit in perioada:</i>					
2011÷prezent	18.550	29.050	36.310	48.410	--
1990÷2010	17.260	27.010	33.770	45.020	--
1978÷1989	15.630	24.450	30.560	40.750	--
1967÷1977	14.330	22.430	28.040	37.380	--
inainte de anul 1967	11.760	18.410	23.000	30.680	--
<i>Apartment situat la ULTIMUL ETAJ</i>					
<i>construit in perioada:</i>					
2011÷prezent	16.880	26.430	33.040	44.050	--
1990÷2010	15.700	24.580	30.730	40.970	--
1978÷1989	14.210	22.250	27.820	37.080	--
1967÷1977	13.040	20.410	25.510	34.030	--
inainte de anul 1967	10.700	16.750	20.930	27.920	--


- Strict pentru uzul Birourilor Notariale si pentru celelalte cazuri stabilite de lege -



ZONA 15 – A1



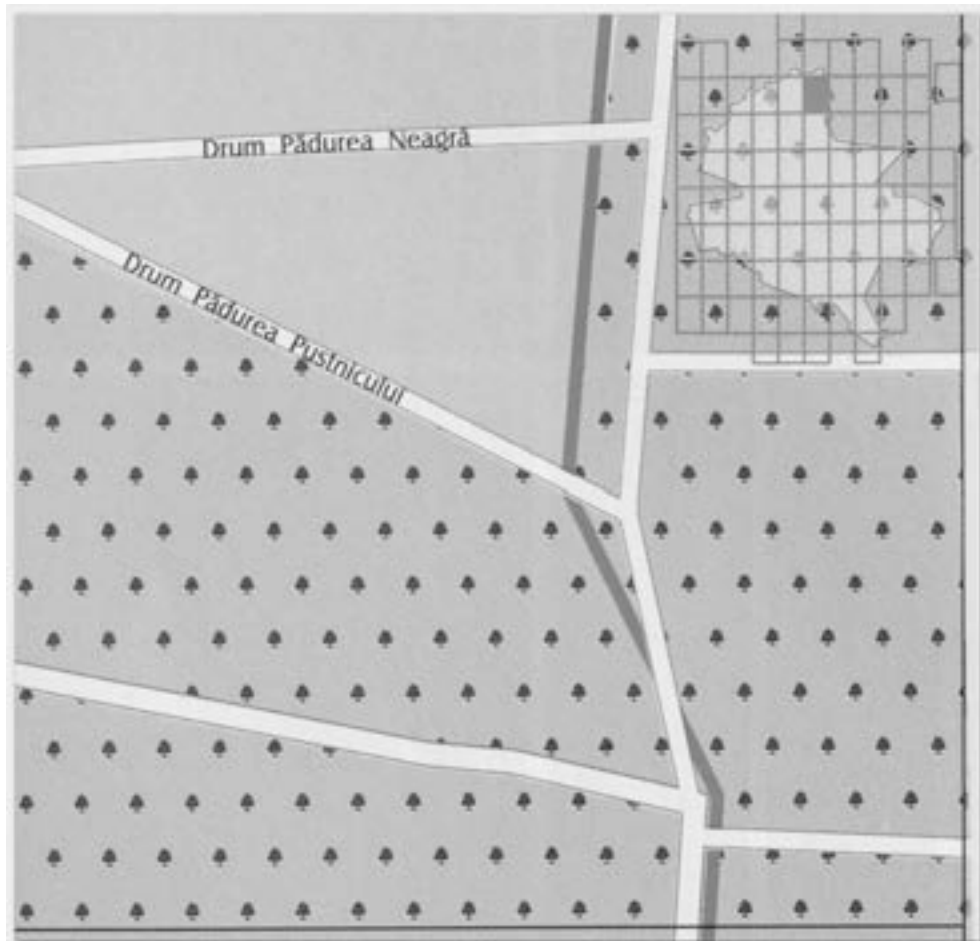
ZONA 15 – A2



ZONA 15 – A3



ZONA 15 – B1



ZONA 15 – B2



ZONA 15 – B3



**ANEXA 6.1.1 - ZONA 15-A1**

confort I sport

APARTAMENTE IN BLOCURI DE LOCUINTESTUDIU DE PIATA PENTRU ANUL 2018
PRIVIND VALORILE MINIME IMOBILIARE IN MUNICIPIUL BUCURESTI

- Valori in EUR -

	1 Camera	2 Camere	3 Camere	4 Camere	5 Camere
<i>Apartment situat la PARTER</i>					
<i>construit in perioada:</i>					
2011÷prezent	32.500	54.170	70.430	86.680	127.860
1990÷2010	30.230	50.390	65.500	80.620	118.900
1978÷1989	27.360	45.590	59.270	72.960	107.600
1967÷1977	25.100	41.840	54.400	66.950	98.750
inainte de anul 1967	20.590	34.330	44.640	54.930	81.030
<i>Apartment situat la ETAJ INTERMEDIAR (etajele 1 ÷ 4)</i>					
<i>construit in perioada:</i>					
2011÷prezent	35.190	58.640	76.240	93.830	138.400
1990÷2010	32.730	54.540	70.890	87.260	128.700
1978÷1989	29.610	49.360	64.160	78.980	116.480
1967÷1977	27.170	45.290	58.880	72.460	106.890
inainte de anul 1967	22.300	37.160	48.320	59.460	87.710
<i>Apartment situat la ETAJ SUPERIOR (et. 5 ÷ penultimul et.)</i>					
<i>construit in perioada:</i>					
2011÷prezent	33.510	55.850	72.600	89.360	131.800
1990÷2010	31.160	51.940	67.520	83.100	122.570
1978÷1989	28.200	47.010	61.110	75.210	110.940
1967÷1977	25.890	43.140	56.070	69.020	101.810
inainte de anul 1967	21.240	35.390	46.000	56.630	83.530
<i>Apartment situat la ULTIMUL ETAJ</i>					
<i>construit in perioada:</i>					
2011÷prezent	30.490	50.820	66.070	81.320	119.950
1990÷2010	28.350	47.270	61.440	75.620	111.550
1978÷1989	25.670	42.780	55.610	68.440	100.950
1967÷1977	23.550	39.250	51.030	62.810	92.640
inainte de anul 1967	19.320	32.210	41.860	51.530	76.010

- Strict pentru uzul Birourilor Notariale si pentru celelalte cazuri stabilite de lege -



ANEXA 6.1.2 - ZONA 15-A1

confort I

APARTAMENTE IN BLOCURI DE LOCUINTE

STUDIU DE PIATA PENTRU ANUL 2018
PRIVIND VALORILE MINIME IMOBILIARE IN MUNICIPIUL BUCURESTI

- Valori in EUR -

	1 Camera	2 Camere	3 Camere	4 Camere	5 Camere
<i>Apartment situat la PARTER</i>					
<i>construit in perioada:</i>					
2011÷prezent	30.960	51.600	67.080	82.550	121.770
1990÷2010	28.790	47.980	62.370	76.770	113.230
1978÷1989	26.060	43.420	56.460	69.480	102.480
1967÷1977	23.910	39.840	51.800	63.760	94.040
inainte de anul 1967	19.620	32.700	42.500	52.320	77.160
<i>Apartment situat la ETAJ INTERMEDIAR (etajele 1 ÷ 4)</i>					
<i>construit in perioada:</i>					
2011÷prezent	33.510	55.850	72.600	89.360	131.800
1990÷2010	31.160	51.940	67.520	83.100	122.570
1978÷1989	28.200	47.010	61.110	75.210	110.940
1967÷1977	25.890	43.140	56.070	69.020	101.810
inainte de anul 1967	21.240	35.390	46.000	56.630	83.530
<i>Apartment situat la ETAJ SUPERIOR (et. 5 ÷ penultimul et.)</i>					
<i>construit in perioada:</i>					
2011÷prezent	31.920	53.190	69.150	85.110	125.520
1990÷2010	29.680	49.470	64.310	79.140	116.750
1978÷1989	26.860	44.770	58.190	71.620	105.650
1967÷1977	24.650	41.090	53.410	65.730	96.950
inainte de anul 1967	20.230	33.700	43.820	53.930	79.550
<i>Apartment situat la ULTIMUL ETAJ</i>					
<i>construit in perioada:</i>					
2011÷prezent	29.040	48.400	62.920	77.450	114.230
1990÷2010	27.010	45.010	58.530	72.030	106.240
1978÷1989	24.440	40.740	52.960	65.190	96.150
1967÷1977	22.430	37.380	48.600	59.810	88.230
inainte de anul 1967	18.400	30.670	39.870	49.080	72.390

- Strict pentru uzul Birourilor Notariale si pentru celelalte cazuri stabilite de lege -



ANEXA 6.1.3 - ZONA 15-A1

confort II

APARTAMENTE IN BLOCURI DE LOCUINTE

STUDIU DE PIATA PENTRU ANUL 2018
PRIVIND VALORILE MINIME IMOBILIARE IN MUNICIPIUL BUCURESTI

- Valori in EUR -

	1 Camera	2 Camere	3 Camere	4 Camere	5 Camere
<i>Apartment situat la PARTER</i>					
<i>construit in perioada:</i>					
2011÷prezent	21.360	33.430	44.580	55.720	--
1990÷2010	19.860	31.090	41.450	51.820	--
1978÷1989	17.980	28.140	37.520	46.900	--
1967÷1977	16.490	25.830	34.440	43.030	--
inainte de anul 1967	13.540	21.190	28.250	35.310	--
<i>Apartment situat la ETAJ INTERMEDIAR (etajele 1 ÷ 4)</i>					
<i>construit in perioada:</i>					
2011÷prezent	23.110	36.190	48.260	60.310	--
1990÷2010	21.500	33.660	44.870	56.090	--
1978÷1989	19.450	30.460	40.620	50.770	--
1967÷1977	17.860	27.960	37.270	46.590	--
inainte de anul 1967	14.650	22.930	30.580	38.230	--
<i>Apartment situat la ETAJ SUPERIOR (et. 5 ÷ penultimul et.)</i>					
<i>construit in perioada:</i>					
2011÷prezent	22.020	34.460	45.950	57.440	--
1990÷2010	20.480	32.050	42.730	53.420	--
1978÷1989	18.530	29.010	38.680	48.360	--
1967÷1977	17.000	26.620	35.490	44.370	--
inainte de anul 1967	13.950	21.850	29.120	36.400	--
<i>Apartment situat la ULTIMUL ETAJ</i>					
<i>construit in perioada:</i>					
2011÷prezent	20.040	31.370	41.820	52.260	--
1990÷2010	18.630	29.170	38.900	48.620	--
1978÷1989	16.860	26.400	35.200	43.990	--
1967÷1977	15.480	24.230	32.300	40.380	--
inainte de anul 1967	12.700	19.880	26.500	33.130	--

- Strict pentru uzul Birourilor Notariale si pentru celelalte cazuri stabilite de lege -



ANEXA 6.1.4 - ZONA 15-A1

confort III

APARTAMENTE IN BLOCURI DE LOCUINTE

STUDIU DE PIATA PENTRU ANUL 2018
PRIVIND VALORILE MINIME IMOBILIARE IN MUNICIPIUL BUCURESTI

- Valori in EUR -

	1 Camera	2 Camere	3 Camere	4 Camere	5 Camere
<i>Apartment situat la PARTER</i>					
<i>construit in perioada:</i>					
2011÷prezent	18.160	28.410	35.520	47.370	--
1990÷2010	16.880	26.430	33.040	44.050	--
1978÷1989	15.280	23.920	29.910	39.860	--
1967÷1977	14.030	21.950	27.430	36.590	--
inainte de anul 1967	11.510	18.010	22.510	30.020	--
<i>Apartment situat la ETAJ INTERMEDIAR (etajele 1 ÷ 4)</i>					
<i>construit in perioada:</i>					
2011÷prezent	19.650	30.760	38.450	51.270	--
1990÷2010	18.290	28.610	35.760	47.680	--
1978÷1989	16.540	25.900	32.360	43.160	--
1967÷1977	15.180	23.770	29.690	39.600	--
inainte de anul 1967	12.450	19.500	24.370	32.500	--
<i>Apartment situat la ETAJ SUPERIOR (et. 5 ÷ penultimul et.)</i>					
<i>construit in perioada:</i>					
2011÷prezent	18.720	29.290	36.610	48.830	--
1990÷2010	17.400	27.240	34.060	45.410	--
1978÷1989	15.760	24.650	30.820	41.100	--
1967÷1977	14.450	22.620	28.280	37.710	--
inainte de anul 1967	11.860	18.560	23.210	30.950	--
<i>Apartment situat la ULTIMUL ETAJ</i>					
<i>construit in perioada:</i>					
2011÷prezent	17.030	26.660	33.320	44.430	--
1990÷2010	15.840	24.790	31.000	41.330	--
1978÷1989	14.330	22.440	28.050	37.390	--
1967÷1977	13.150	20.590	25.740	34.320	--
inainte de anul 1967	10.790	16.890	21.110	28.160	--

- Strict pentru uzul Birourilor Notariale si pentru celelalte cazuri stabilite de lege -



ANEXA 6.2.1 - ZONA 15-A2

confort I sport

APARTAMENTE IN BLOCURI DE LOCUINTE

STUDIU DE PIATA PENTRU ANUL 2018
PRIVIND VALORILE MINIME IMOBILIARE IN MUNICIPIUL BUCURESTI

- Valori in EUR -

	1 Camera	2 Camere	3 Camere	4 Camere	5 Camere
<i>Apartment situat la PARTER</i>					
<i>construit in perioada:</i>					
2011÷prezent	32.690	54.480	70.810	87.160	128.560
1990÷2010	30.390	50.660	65.860	81.050	119.550
1978÷1989	27.500	45.840	59.600	73.360	108.200
1967÷1977	25.250	42.080	54.690	67.320	99.290
inainte de anul 1967	20.720	34.530	44.880	55.230	81.470
<i>Apartment situat la ETAJ INTERMEDIAR (etajele 1 ÷ 4)</i>					
<i>construit in perioada:</i>					
2011÷prezent	35.370	58.970	76.650	94.340	139.150
1990÷2010	32.900	54.840	71.290	87.740	129.420
1978÷1989	29.780	49.620	64.520	79.410	117.130
1967÷1977	27.330	45.540	59.200	72.870	107.480
inainte de anul 1967	22.420	37.360	48.580	59.780	88.190
<i>Apartment situat la ETAJ SUPERIOR (et. 5 ÷ penultimul et.)</i>					
<i>construit in perioada:</i>					
2011÷prezent	33.700	56.150	73.010	89.850	132.530
1990÷2010	31.330	52.220	67.900	83.570	123.260
1978÷1989	28.360	47.270	61.440	75.620	111.550
1967÷1977	26.030	43.370	56.390	69.400	102.360
inainte de anul 1967	21.350	35.590	46.270	56.950	83.990
<i>Apartment situat la ULTIMUL ETAJ</i>					
<i>construit in perioada:</i>					
2011÷prezent	30.670	51.100	66.430	81.760	120.610
1990÷2010	28.520	47.530	61.790	76.030	112.160
1978÷1989	25.820	43.010	55.920	68.820	101.510
1967÷1977	23.680	39.460	51.310	63.150	93.150
inainte de anul 1967	19.430	32.390	42.110	51.820	76.430

- Strict pentru uzul Birourilor Notariale si pentru celelalte cazuri stabilite de lege -



ANEXA 6.2.2 - ZONA 15-A2

confort I

APARTAMENTE IN BLOCURI DE LOCUINTE

STUDIU DE PIATA PENTRU ANUL 2018
PRIVIND VALORILE MINIME IMOBILIARE IN MUNICIPIUL BUCURESTI

- Valori in EUR -

	1 Camera	2 Camere	3 Camere	4 Camere	5 Camere
<i>Apartment situat la PARTER</i>					
<i>construit in perioada:</i>					
2011÷prezent	31.130	51.880	67.450	83.000	122.430
1990÷2010	28.950	48.250	62.730	77.200	113.870
1978÷1989	26.200	43.670	56.760	69.860	103.040
1967÷1977	24.040	40.080	52.080	64.110	94.560
inainte de anul 1967	19.730	32.870	42.740	52.600	77.590
<i>Apartment situat la ETAJ INTERMEDIAR (etajele 1 ÷ 4)</i>					
<i>construit in perioada:</i>					
2011÷prezent	33.700	56.150	73.010	89.850	132.530
1990÷2010	31.330	52.220	67.900	83.570	123.260
1978÷1989	28.360	47.270	61.440	75.620	111.550
1967÷1977	26.030	43.370	56.390	69.400	102.360
inainte de anul 1967	21.350	35.590	46.270	56.950	83.990
<i>Apartment situat la ETAJ SUPERIOR (et. 5 ÷ penultimul et.)</i>					
<i>construit in perioada:</i>					
2011÷prezent	32.090	53.480	69.530	85.580	126.220
1990÷2010	29.850	49.740	64.660	79.580	117.380
1978÷1989	27.010	45.010	58.530	72.020	106.230
1967÷1977	24.790	41.310	53.700	66.090	97.490
inainte de anul 1967	20.340	33.890	44.050	54.220	79.990
<i>Apartment situat la ULTIMUL ETAJ</i>					
<i>construit in perioada:</i>					
2011÷prezent	29.200	48.670	63.270	77.870	114.860
1990÷2010	27.150	45.260	58.850	72.420	106.820
1978÷1989	24.580	40.960	53.250	65.550	96.680
1967÷1977	22.550	37.590	48.870	60.140	88.710
inainte de anul 1967	18.500	30.840	40.100	49.350	72.800

- Strict pentru uzul Birourilor Notariale si pentru celelalte cazuri stabilite de lege -



ANEXA 6.2.3 - ZONA 15-A2

confort II

APARTAMENTE IN BLOCURI DE LOCUINTE

STUDIU DE PIATA PENTRU ANUL 2018
PRIVIND VALORILE MINIME IMOBILIARE IN MUNICIPIUL BUCURESTI

- Valori in EUR -

	1 Camera	2 Camere	3 Camere	4 Camere	5 Camere
<i>Apartment situat la PARTER</i>					
<i>construit in perioada:</i>					
2011÷prezent	21.480	33.610	44.820	56.030	--
1990÷2010	19.970	31.260	41.690	52.100	--
1978÷1989	18.070	28.290	37.720	47.150	--
1967÷1977	16.590	25.970	34.620	43.270	--
inainte de anul 1967	13.620	21.300	28.410	35.510	--
<i>Apartment situat la ETAJ INTERMEDIAR (etajele 1 ÷ 4)</i>					
<i>construit in perioada:</i>					
2011÷prezent	23.250	36.390	48.520	60.650	--
1990÷2010	21.630	33.850	45.130	56.400	--
1978÷1989	19.570	30.630	40.840	51.050	--
1967÷1977	17.960	28.110	37.470	46.850	--
inainte de anul 1967	14.730	23.060	30.750	38.430	--
<i>Apartment situat la ETAJ SUPERIOR (et. 5 ÷ penultimul et.)</i>					
<i>construit in perioada:</i>					
2011÷prezent	22.140	34.660	46.220	57.760	--
1990÷2010	20.590	32.230	42.980	53.720	--
1978÷1989	18.640	29.170	38.890	48.620	--
1967÷1977	17.100	26.760	35.690	44.610	--
inainte de anul 1967	14.040	21.970	29.280	36.610	--
<i>Apartment situat la ULTIMUL ETAJ</i>					
<i>construit in perioada:</i>					
2011÷prezent	20.140	31.530	42.060	52.560	--
1990÷2010	18.740	29.330	39.110	48.880	--
1978÷1989	16.950	26.540	35.390	44.250	--
1967÷1977	15.570	24.360	32.480	40.600	--
inainte de anul 1967	12.770	19.990	26.650	33.300	--

- Strict pentru uzul Birourilor Notariale si pentru celelalte cazuri stabilite de lege -



ANEXA 6.2.4 - ZONA 15-A2

confort III

APARTAMENTE IN BLOCURI DE LOCUINTE

STUDIU DE PIATA PENTRU ANUL 2018
PRIVIND VALORILE MINIME IMOBILIARE IN MUNICIPIUL BUCURESTI

- Valori in EUR -

	1 Camera	2 Camere	3 Camere	4 Camere	5 Camere
<i>Apartment situat la PARTER</i>					
<i>construit in perioada:</i>					
2011÷prezent	18.260	28.580	35.720	47.620	--
1990÷2010	16.970	26.580	33.220	44.290	--
1978÷1989	15.360	24.050	30.070	40.090	--
1967÷1977	14.100	22.070	27.580	36.780	--
inainte de anul 1967	11.580	18.120	22.630	30.180	--
<i>Apartment situat la ETAJ INTERMEDIAR (etajele 1 ÷ 4)</i>					
<i>construit in perioada:</i>					
2011÷prezent	19.760	30.930	38.660	51.560	--
1990÷2010	18.380	28.770	35.960	47.940	--
1978÷1989	16.640	26.040	32.550	43.390	--
1967÷1977	15.260	23.890	29.870	39.810	--
inainte de anul 1967	12.530	19.600	24.500	32.670	--
<i>Apartment situat la ETAJ SUPERIOR (et. 5 ÷ penultimul et.)</i>					
<i>construit in perioada:</i>					
2011÷prezent	18.820	29.460	36.830	49.100	--
1990÷2010	17.510	27.390	34.250	45.660	--
1978÷1989	15.840	24.800	30.990	41.320	--
1967÷1977	14.540	22.760	28.440	37.910	--
inainte de anul 1967	11.930	18.670	23.330	31.110	--
<i>Apartment situat la ULTIMUL ETAJ</i>					
<i>construit in perioada:</i>					
2011÷prezent	17.130	26.800	33.510	44.680	--
1990÷2010	15.930	24.930	31.160	41.550	--
1978÷1989	14.410	22.560	28.200	37.600	--
1967÷1977	13.220	20.710	25.890	34.510	--
inainte de anul 1967	10.850	16.980	21.240	28.320	--

- Strict pentru uzul Birourilor Notariale si pentru celelalte cazuri stabilite de lege -

**ANEXA 6.3.1 - ZONA 15-A3**

confort I sport

APARTAMENTE IN BLOCURI DE LOCUINTESTUDIU DE PIATA PENTRU ANUL 2018
PRIVIND VALORILE MINIME IMOBILIARE IN MUNICIPIUL BUCURESTI

- Valori in EUR -

	1 Camera	2 Camere	3 Camere	4 Camere	5 Camere
<i>Apartment situat la PARTER</i>					
<i>construit in perioada:</i>					
2011÷prezent	34.630	57.730	75.050	92.370	136.240
1990÷2010	32.220	53.690	69.790	85.900	126.710
1978÷1989	29.010	48.360	62.860	77.370	114.120
1967÷1977	26.630	44.370	57.690	71.000	104.720
inainte de anul 1967	21.850	36.410	47.340	58.250	85.910
<i>Apartment situat la ETAJ INTERMEDIAR (etajele 1 ÷ 4)</i>					
<i>construit in perioada:</i>					
2011÷prezent	37.490	62.490	81.230	99.990	147.480
1990÷2010	34.870	58.120	75.550	92.990	137.160
1978÷1989	31.400	52.350	68.050	83.740	123.530
1967÷1977	28.830	48.030	62.430	76.850	113.350
inainte de anul 1967	23.640	39.410	51.230	63.060	93.010
<i>Apartment situat la ETAJ SUPERIOR (et. 5 ÷ penultimul et.)</i>					
<i>construit in perioada:</i>					
2011÷prezent	35.710	59.520	77.370	95.230	140.460
1990÷2010	33.210	55.350	71.960	88.560	130.630
1978÷1989	29.910	49.850	64.810	79.760	117.640
1967÷1977	27.450	45.750	59.470	73.200	107.960
inainte de anul 1967	22.520	37.530	48.800	60.060	88.580
<i>Apartment situat la ULTIMUL ETAJ</i>					
<i>construit in perioada:</i>					
2011÷prezent	32.490	54.160	70.410	86.650	127.820
1990÷2010	30.220	50.370	65.480	80.600	118.870
1978÷1989	27.210	45.370	58.970	72.580	107.060
1967÷1977	24.980	41.630	54.110	66.600	98.240
inainte de anul 1967	20.490	34.150	44.400	54.650	80.610

- Strict pentru uzul Birourilor Notariale si pentru celelalte cazuri stabilite de lege -



ANEXA 6.3.2 - ZONA 15-A3

confort I

APARTAMENTE IN BLOCURI DE LOCUINTE

STUDIU DE PIATA PENTRU ANUL 2018
PRIVIND VALORILE MINIME IMOBILIARE IN MUNICIPIUL BUCURESTI

- Valori in EUR -

	1 Camera	2 Camere	3 Camere	4 Camere	5 Camere
<i>Apartment situat la PARTER</i>					
<i>construit in perioada:</i>					
2011÷prezent	32.990	54.980	71.470	87.970	129.750
1990÷2010	30.680	51.140	66.470	81.820	120.670
1978÷1989	27.630	46.050	59.870	73.680	108.680
1967÷1977	25.360	42.260	54.940	67.620	99.730
inainte de anul 1967	20.810	34.670	45.070	55.480	81.830
<i>Apartment situat la ETAJ INTERMEDIAR (etajele 1 ÷ 4)</i>					
<i>construit in perioada:</i>					
2011÷prezent	35.710	59.520	77.370	95.230	140.460
1990÷2010	33.210	55.350	71.960	88.560	130.630
1978÷1989	29.910	49.850	64.810	79.760	117.640
1967÷1977	27.450	45.750	59.470	73.200	107.960
inainte de anul 1967	22.520	37.530	48.800	60.060	88.580
<i>Apartment situat la ETAJ SUPERIOR (et. 5 ÷ penultimul et.)</i>					
<i>construit in perioada:</i>					
2011÷prezent	34.010	56.680	73.690	90.690	133.760
1990÷2010	31.620	52.710	68.530	84.350	124.400
1978÷1989	28.480	47.480	61.710	75.960	112.040
1967÷1977	26.140	43.560	56.640	69.710	102.820
inainte de anul 1967	21.450	35.750	46.470	57.190	84.360
<i>Apartment situat la ULTIMUL ETAJ</i>					
<i>construit in perioada:</i>					
2011÷prezent	30.960	51.580	67.060	82.520	121.730
1990÷2010	28.770	47.970	62.360	76.750	113.200
1978÷1989	25.930	43.210	56.160	69.130	101.960
1967÷1977	23.790	39.640	51.540	63.430	93.560
inainte de anul 1967	19.510	32.530	42.290	52.040	76.770

- Strict pentru uzul Birourilor Notariale si pentru celelalte cazuri stabilite de lege -



ANEXA 6.3.3 - ZONA 15-A3

confort II

APARTAMENTE IN BLOCURI DE LOCUINTE

STUDIU DE PIATA PENTRU ANUL 2018
PRIVIND VALORILE MINIME IMOBILIARE IN MUNICIPIUL BUCURESTI

- Valori in EUR -

	1 Camera	2 Camere	3 Camere	4 Camere	5 Camere
<i>Apartment situat la PARTER</i>					
<i>construit in perioada:</i>					
2011÷prezent	22.770	35.630	47.500	59.380	--
1990÷2010	21.170	33.140	44.180	55.220	--
1978÷1989	19.070	29.840	39.790	49.740	--
1967÷1977	17.490	27.390	36.520	45.630	--
inainte de anul 1967	14.360	22.470	29.960	37.440	--
<i>Apartment situat la ETAJ INTERMEDIAR (etajele 1 ÷ 4)</i>					
<i>construit in perioada:</i>					
2011÷prezent	24.640	38.570	51.410	64.280	--
1990÷2010	22.920	35.860	47.830	59.780	--
1978÷1989	20.630	32.300	43.060	53.840	--
1967÷1977	18.930	29.640	39.530	49.410	--
inainte de anul 1967	15.540	24.320	32.430	40.530	--
<i>Apartment situat la ETAJ SUPERIOR (et. 5 ÷ penultimul et.)</i>					
<i>construit in perioada:</i>					
2011÷prezent	23.470	36.730	48.970	61.220	--
1990÷2010	21.820	34.150	45.540	56.930	--
1978÷1989	19.660	30.770	41.010	51.280	--
1967÷1977	18.030	28.230	37.650	47.050	--
inainte de anul 1967	14.790	23.160	30.890	38.610	--
<i>Apartment situat la ULTIMUL ETAJ</i>					
<i>construit in perioada:</i>					
2011÷prezent	21.360	33.430	44.570	55.710	--
1990÷2010	19.850	31.090	41.450	51.800	--
1978÷1989	17.890	28.000	37.330	46.670	--
1967÷1977	16.410	25.680	34.260	42.820	--
inainte de anul 1967	13.470	21.080	28.110	35.130	--

- Strict pentru uzul Birourilor Notariale si pentru celelalte cazuri stabilite de lege -



ANEXA 6.3.4 - ZONA 15-A3

confort III

APARTAMENTE IN BLOCURI DE LOCUINTE

STUDIU DE PIATA PENTRU ANUL 2018
PRIVIND VALORILE MINIME IMOBILIARE IN MUNICIPIUL BUCURESTI

- Valori in EUR -

	1 Camera	2 Camere	3 Camere	4 Camere	5 Camere
<i>Apartment situat la PARTER</i>					
<i>construit in perioada:</i>					
2011÷prezent	19.350	30.280	37.850	50.470	--
1990÷2010	18.000	28.170	35.210	46.950	--
1978÷1989	16.200	25.370	31.710	42.270	--
1967÷1977	14.870	23.280	29.090	38.790	--
inainte de anul 1967	12.210	19.100	23.880	31.830	--
<i>Apartment situat la ETAJ INTERMEDIAR (etajele 1 ÷ 4)</i>					
<i>construit in perioada:</i>					
2011÷prezent	20.940	32.780	40.980	54.630	--
1990÷2010	19.480	30.490	38.110	50.810	--
1978÷1989	17.530	27.460	34.320	45.760	--
1967÷1977	16.100	25.200	31.500	41.990	--
inainte de anul 1967	13.210	20.680	25.840	34.460	--
<i>Apartment situat la ETAJ SUPERIOR (et. 5 ÷ penultimul et.)</i>					
<i>construit in perioada:</i>					
2011÷prezent	19.950	31.220	39.020	52.040	--
1990÷2010	18.550	29.040	36.290	48.390	--
1978÷1989	16.710	26.150	32.680	43.580	--
1967÷1977	15.330	24.000	29.990	39.990	--
inainte de anul 1967	12.580	19.700	24.610	32.820	--
<i>Apartment situat la ULTIMUL ETAJ</i>					
<i>construit in perioada:</i>					
2011÷prezent	18.150	28.410	35.520	47.360	--
1990÷2010	16.880	26.420	33.040	44.030	--
1978÷1989	15.200	23.800	29.740	39.660	--
1967÷1977	13.950	21.840	27.310	36.390	--
inainte de anul 1967	11.450	17.920	22.390	29.860	--

- Strict pentru uzul Birourilor Notariale si pentru celelalte cazuri stabilite de lege -



ANEXA 6.4.1 - ZONA 15-B1

confort I sport

APARTAMENTE IN BLOCURI DE LOCUINTE

STUDIU DE PIATA PENTRU ANUL 2018
PRIVIND VALORILE MINIME IMOBILIARE IN MUNICIPIUL BUCURESTI

- Valori in EUR -

	1 Camera	2 Camere	3 Camere	4 Camere	5 Camere
<i>Apartment situat la PARTER</i>					
<i>construit in perioada:</i>					
2011÷prezent	32.690	54.480	70.810	87.160	128.560
1990÷2010	30.390	50.660	65.860	81.050	119.550
1978÷1989	27.500	45.840	59.600	73.360	108.200
1967÷1977	25.250	42.080	54.690	67.320	99.290
inainte de anul 1967	20.720	34.530	44.880	55.230	81.470
<i>Apartment situat la ETAJ INTERMEDIAR (etajele 1 ÷ 4)</i>					
<i>construit in perioada:</i>					
2011÷prezent	35.370	58.970	76.650	94.340	139.150
1990÷2010	32.900	54.840	71.290	87.740	129.420
1978÷1989	29.780	49.620	64.520	79.410	117.130
1967÷1977	27.330	45.540	59.200	72.870	107.480
inainte de anul 1967	22.420	37.360	48.580	59.780	88.190
<i>Apartment situat la ETAJ SUPERIOR (et. 5 ÷ penultimul et.)</i>					
<i>construit in perioada:</i>					
2011÷prezent	33.700	56.150	73.010	89.850	132.530
1990÷2010	31.330	52.220	67.900	83.570	123.260
1978÷1989	28.360	47.270	61.440	75.620	111.550
1967÷1977	26.030	43.370	56.390	69.400	102.360
inainte de anul 1967	21.350	35.590	46.270	56.950	83.990
<i>Apartment situat la ULTIMUL ETAJ</i>					
<i>construit in perioada:</i>					
2011÷prezent	30.670	51.100	66.430	81.760	120.610
1990÷2010	28.520	47.530	61.790	76.030	112.160
1978÷1989	25.820	43.010	55.920	68.820	101.510
1967÷1977	23.680	39.460	51.310	63.150	93.150
inainte de anul 1967	19.430	32.390	42.110	51.820	76.430

- Strict pentru uzul Birourilor Notariale si pentru celelalte cazuri stabilite de lege -



ANEXA 6.4.2 - ZONA 15-B1

confort I

APARTAMENTE IN BLOCURI DE LOCUINTE

STUDIU DE PIATA PENTRU ANUL 2018
PRIVIND VALORILE MINIME IMOBILIARE IN MUNICIPIUL BUCURESTI

- Valori in EUR -

	1 Camera	2 Camere	3 Camere	4 Camere	5 Camere
<i>Apartment situat la PARTER</i>					
<i>construit in perioada:</i>					
2011÷prezent	31.130	51.880	67.450	83.000	122.430
1990÷2010	28.950	48.250	62.730	77.200	113.870
1978÷1989	26.200	43.670	56.760	69.860	103.040
1967÷1977	24.040	40.080	52.080	64.110	94.560
inainte de anul 1967	19.730	32.870	42.740	52.600	77.590
<i>Apartment situat la ETAJ INTERMEDIAR (etajele 1 ÷ 4)</i>					
<i>construit in perioada:</i>					
2011÷prezent	33.700	56.150	73.010	89.850	132.530
1990÷2010	31.330	52.220	67.900	83.570	123.260
1978÷1989	28.360	47.270	61.440	75.620	111.550
1967÷1977	26.030	43.370	56.390	69.400	102.360
inainte de anul 1967	21.350	35.590	46.270	56.950	83.990
<i>Apartment situat la ETAJ SUPERIOR (et. 5 ÷ penultimul et.)</i>					
<i>construit in perioada:</i>					
2011÷prezent	32.090	53.480	69.530	85.580	126.220
1990÷2010	29.850	49.740	64.660	79.580	117.380
1978÷1989	27.010	45.010	58.530	72.020	106.230
1967÷1977	24.790	41.310	53.700	66.090	97.490
inainte de anul 1967	20.340	33.890	44.050	54.220	79.990
<i>Apartment situat la ULTIMUL ETAJ</i>					
<i>construit in perioada:</i>					
2011÷prezent	29.200	48.670	63.270	77.870	114.860
1990÷2010	27.150	45.260	58.850	72.420	106.820
1978÷1989	24.580	40.960	53.250	65.550	96.680
1967÷1977	22.550	37.590	48.870	60.140	88.710
inainte de anul 1967	18.500	30.840	40.100	49.350	72.800

- Strict pentru uzul Birourilor Notariale si pentru celelalte cazuri stabilite de lege -



ANEXA 6.4.3 - ZONA 15-B1

confort II

APARTAMENTE IN BLOCURI DE LOCUINTE

STUDIU DE PIATA PENTRU ANUL 2018
PRIVIND VALORILE MINIME IMOBILIARE IN MUNICIPIUL BUCURESTI

- Valori in EUR -

	1 Camera	2 Camere	3 Camere	4 Camere	5 Camere
<i>Apartment situat la PARTER</i>					
<i>construit in perioada:</i>					
2011÷prezent	21.480	33.610	44.820	56.030	--
1990÷2010	19.970	31.260	41.690	52.100	--
1978÷1989	18.070	28.290	37.720	47.150	--
1967÷1977	16.590	25.970	34.620	43.270	--
inainte de anul 1967	13.620	21.300	28.410	35.510	--
<i>Apartment situat la ETAJ INTERMEDIAR (etajele 1 ÷ 4)</i>					
<i>construit in perioada:</i>					
2011÷prezent	23.250	36.390	48.520	60.650	--
1990÷2010	21.630	33.850	45.130	56.400	--
1978÷1989	19.570	30.630	40.840	51.050	--
1967÷1977	17.960	28.110	37.470	46.850	--
inainte de anul 1967	14.730	23.060	30.750	38.430	--
<i>Apartment situat la ETAJ SUPERIOR (et. 5 ÷ penultimul et.)</i>					
<i>construit in perioada:</i>					
2011÷prezent	22.140	34.660	46.220	57.760	--
1990÷2010	20.590	32.230	42.980	53.720	--
1978÷1989	18.640	29.170	38.890	48.620	--
1967÷1977	17.100	26.760	35.690	44.610	--
inainte de anul 1967	14.040	21.970	29.280	36.610	--
<i>Apartment situat la ULTIMUL ETAJ</i>					
<i>construit in perioada:</i>					
2011÷prezent	20.140	31.530	42.060	52.560	--
1990÷2010	18.740	29.330	39.110	48.880	--
1978÷1989	16.950	26.540	35.390	44.250	--
1967÷1977	15.570	24.360	32.480	40.600	--
inainte de anul 1967	12.770	19.990	26.650	33.300	--

- Strict pentru uzul Birourilor Notariale si pentru celelalte cazuri stabilite de lege -



ANEXA 6.4.4 - ZONA 15-B1

confort III

APARTAMENTE IN BLOCURI DE LOCUINTE

STUDIU DE PIATA PENTRU ANUL 2018
PRIVIND VALORILE MINIME IMOBILIARE IN MUNICIPIUL BUCURESTI

- Valori in EUR -

	1 Camera	2 Camere	3 Camere	4 Camere	5 Camere
<i>Apartment situat la PARTER</i>					
<i>construit in perioada:</i>					
2011÷prezent	18.260	28.580	35.720	47.620	--
1990÷2010	16.970	26.580	33.220	44.290	--
1978÷1989	15.360	24.050	30.070	40.090	--
1967÷1977	14.100	22.070	27.580	36.780	--
inainte de anul 1967	11.580	18.120	22.630	30.180	--
<i>Apartment situat la ETAJ INTERMEDIAR (etajele 1 ÷ 4)</i>					
<i>construit in perioada:</i>					
2011÷prezent	19.760	30.930	38.660	51.560	--
1990÷2010	18.380	28.770	35.960	47.940	--
1978÷1989	16.640	26.040	32.550	43.390	--
1967÷1977	15.260	23.890	29.870	39.810	--
inainte de anul 1967	12.530	19.600	24.500	32.670	--
<i>Apartment situat la ETAJ SUPERIOR (et. 5 ÷ penultimul et.)</i>					
<i>construit in perioada:</i>					
2011÷prezent	18.820	29.460	36.830	49.100	--
1990÷2010	17.510	27.390	34.250	45.660	--
1978÷1989	15.840	24.800	30.990	41.320	--
1967÷1977	14.540	22.760	28.440	37.910	--
inainte de anul 1967	11.930	18.670	23.330	31.110	--
<i>Apartment situat la ULTIMUL ETAJ</i>					
<i>construit in perioada:</i>					
2011÷prezent	17.130	26.800	33.510	44.680	--
1990÷2010	15.930	24.930	31.160	41.550	--
1978÷1989	14.410	22.560	28.200	37.600	--
1967÷1977	13.220	20.710	25.890	34.510	--
inainte de anul 1967	10.850	16.980	21.240	28.320	--

- Strict pentru uzul Birourilor Notariale si pentru celelalte cazuri stabilite de lege -

**ANEXA 6.5.1 - ZONA 15-B2**

confort I sport

APARTAMENTE IN BLOCURI DE LOCUINTESTUDIU DE PIATA PENTRU ANUL 2018
PRIVIND VALORILE MINIME IMOBILIARE IN MUNICIPIUL BUCURESTI

- Valori in EUR -

	1 Camera	2 Camere	3 Camere	4 Camere	5 Camere
<i>Apartment situat la PARTER</i>					
<i>construit in perioada:</i>					
2011÷prezent	33.180	55.290	71.870	88.470	130.490
1990÷2010	30.850	51.420	66.850	82.270	121.350
1978÷1989	27.930	46.540	60.510	74.460	109.830
1967÷1977	25.630	42.710	55.520	68.330	100.790
inainte de anul 1967	21.020	35.040	45.550	56.060	82.690
<i>Apartment situat la ETAJ INTERMEDIAR (etajele 1 ÷ 4)</i>					
<i>construit in perioada:</i>					
2011÷prezent	35.920	59.850	77.810	95.770	141.250
1990÷2010	33.390	55.670	72.370	89.060	131.360
1978÷1989	30.230	50.380	65.480	80.600	118.890
1967÷1977	27.740	46.240	60.090	73.960	109.090
inainte de anul 1967	22.760	37.930	49.310	60.690	89.520
<i>Apartment situat la ETAJ SUPERIOR (et. 5 ÷ penultimul et.)</i>					
<i>construit in perioada:</i>					
2011÷prezent	34.200	57.000	74.110	91.200	134.520
1990÷2010	31.810	53.010	68.920	84.820	125.110
1978÷1989	28.780	47.970	62.360	76.760	113.220
1967÷1977	26.420	44.020	57.230	70.440	103.910
inainte de anul 1967	21.680	36.130	46.960	57.790	85.250
<i>Apartment situat la ULTIMUL ETAJ</i>					
<i>construit in perioada:</i>					
2011÷prezent	31.120	51.880	67.430	82.990	122.420
1990÷2010	28.950	48.250	62.720	77.190	113.850
1978÷1989	26.190	43.660	56.760	69.850	103.030
1967÷1977	24.040	40.070	52.080	64.100	94.540
inainte de anul 1967	19.730	32.870	42.740	52.600	77.580

- Strict pentru uzul Birourilor Notariale si pentru celelalte cazuri stabilite de lege -



ANEXA 6.5.2 - ZONA 15-B2

confort I

APARTAMENTE IN BLOCURI DE LOCUINTE

STUDIU DE PIATA PENTRU ANUL 2018
PRIVIND VALORILE MINIME IMOBILIARE IN MUNICIPIUL BUCURESTI

- Valori in EUR -

	1 Camera	2 Camere	3 Camere	4 Camere	5 Camere
<i>Apartment situat la PARTER</i>					
<i>construit in perioada:</i>					
2011÷prezent	31.600	52.660	68.460	84.260	124.270
1990÷2010	29.380	48.970	63.670	78.360	115.580
1978÷1989	26.590	44.330	57.620	70.920	104.600
1967÷1977	24.410	40.680	52.880	65.080	95.980
inainte de anul 1967	20.020	33.360	43.380	53.400	78.750
<i>Apartment situat la ETAJ INTERMEDIAR (etajele 1 ÷ 4)</i>					
<i>construit in perioada:</i>					
2011÷prezent	34.200	57.000	74.110	91.200	134.520
1990÷2010	31.810	53.010	68.920	84.820	125.110
1978÷1989	28.780	47.970	62.360	76.760	113.220
1967÷1977	26.420	44.020	57.230	70.440	103.910
inainte de anul 1967	21.680	36.130	46.960	57.790	85.250
<i>Apartment situat la ETAJ SUPERIOR (et. 5 ÷ penultimul et.)</i>					
<i>construit in perioada:</i>					
2011÷prezent	32.560	54.280	70.570	86.860	128.130
1990÷2010	30.290	50.490	65.630	80.780	119.150
1978÷1989	27.410	45.690	59.400	73.110	107.830
1967÷1977	25.150	41.920	54.510	67.090	98.950
inainte de anul 1967	20.640	34.400	44.730	55.050	81.190
<i>Apartment situat la ULTIMUL ETAJ</i>					
<i>construit in perioada:</i>					
2011÷prezent	29.640	49.410	64.230	79.040	116.590
1990÷2010	27.570	45.940	59.730	73.510	108.430
1978÷1989	24.950	41.580	54.050	66.520	98.130
1967÷1977	22.890	38.160	49.600	61.050	90.050
inainte de anul 1967	18.780	31.300	40.700	50.090	73.890

- Strict pentru uzul Birourilor Notariale si pentru celelalte cazuri stabilite de lege -



ANEXA 6.5.3 - ZONA 15-B2

confort II

APARTAMENTE IN BLOCURI DE LOCUINTE

STUDIU DE PIATA PENTRU ANUL 2018
PRIVIND VALORILE MINIME IMOBILIARE IN MUNICIPIUL BUCURESTI

- Valori in EUR -

	1 Camera	2 Camere	3 Camere	4 Camere	5 Camere
<i>Apartment situat la PARTER</i>					
<i>construit in perioada:</i>					
2011÷prezent	21.800	34.120	45.500	56.880	--
1990÷2010	20.270	31.730	42.310	52.890	--
1978÷1989	18.350	28.720	38.300	47.870	--
1967÷1977	16.840	26.360	35.140	43.920	--
inainte de anul 1967	13.820	21.630	28.840	36.050	--
<i>Apartment situat la ETAJ INTERMEDIAR (etajele 1 ÷ 4)</i>					
<i>construit in perioada:</i>					
2011÷prezent	23.610	36.940	49.250	61.560	--
1990÷2010	21.950	34.350	45.800	57.250	--
1978÷1989	19.870	31.090	41.450	51.820	--
1967÷1977	18.230	28.530	38.050	47.540	--
inainte de anul 1967	14.950	23.410	31.210	39.020	--
<i>Apartment situat la ETAJ SUPERIOR (et. 5 ÷ penultimul et.)</i>					
<i>construit in perioada:</i>					
2011÷prezent	22.480	35.180	46.900	58.630	--
1990÷2010	20.900	32.720	43.620	54.530	--
1978÷1989	18.910	29.600	39.470	49.350	--
1967÷1977	17.350	27.160	36.230	45.280	--
inainte de anul 1967	14.240	22.300	29.730	37.160	--
<i>Apartment situat la ULTIMUL ETAJ</i>					
<i>construit in perioada:</i>					
2011÷prezent	20.460	32.010	42.680	53.360	--
1990÷2010	19.010	29.780	39.690	49.620	--
1978÷1989	17.210	26.940	35.930	44.910	--
1967÷1977	15.800	24.720	32.970	41.210	--
inainte de anul 1967	12.950	20.290	27.050	33.800	--

- Strict pentru uzul Birourilor Notariale si pentru celelalte cazuri stabilite de lege -



ANEXA 6.5.4 - ZONA 15-B2

confort III

APARTAMENTE IN BLOCURI DE LOCUINTE

STUDIU DE PIATA PENTRU ANUL 2018
PRIVIND VALORILE MINIME IMOBILIARE IN MUNICIPIUL BUCURESTI

- Valori in EUR -

	1 Camera	2 Camere	3 Camere	4 Camere	5 Camere
<i>Apartment situat la PARTER</i>					
<i>construit in perioada:</i>					
2011÷prezent	18.530	29.010	36.250	48.350	--
1990÷2010	17.240	26.980	33.720	44.960	--
1978÷1989	15.600	24.410	30.520	40.690	--
1967÷1977	14.310	22.400	28.010	37.330	--
inainte de anul 1967	11.750	18.380	22.970	30.630	--
<i>Apartment situat la ETAJ INTERMEDIAR (etajele 1 ÷ 4)</i>					
<i>construit in perioada:</i>					
2011÷prezent	20.060	31.400	39.250	52.340	--
1990÷2010	18.660	29.190	36.500	48.670	--
1978÷1989	16.880	26.430	33.030	44.030	--
1967÷1977	15.490	24.260	30.310	40.420	--
inainte de anul 1967	12.710	19.900	24.870	33.160	--
<i>Apartment situat la ETAJ SUPERIOR (et. 5 ÷ penultimul et.)</i>					
<i>construit in perioada:</i>					
2011÷prezent	19.100	29.900	37.370	49.840	--
1990÷2010	17.760	27.810	34.770	46.350	--
1978÷1989	16.090	25.160	31.460	41.940	--
1967÷1977	14.750	23.090	28.870	38.490	--
inainte de anul 1967	12.110	18.950	23.690	31.580	--
<i>Apartment situat la ULTIMUL ETAJ</i>					
<i>construit in perioada:</i>					
2011÷prezent	17.380	27.200	34.020	45.360	--
1990÷2010	16.170	25.300	31.640	42.180	--
1978÷1989	14.630	22.900	28.630	38.180	--
1967÷1977	13.430	21.010	26.280	35.030	--
inainte de anul 1967	11.020	17.240	21.560	28.740	--

- Strict pentru uzul Birourilor Notariale si pentru celelalte cazuri stabilite de lege -

**ANEXA 6.6.1 - ZONA 15-B3**

confort I sport

APARTAMENTE IN BLOCURI DE LOCUINTESTUDIU DE PIATA PENTRU ANUL 2018
PRIVIND VALORILE MINIME IMOBILIARE IN MUNICIPIUL BUCURESTI

- Valori in EUR -

	1 Camera	2 Camere	3 Camere	4 Camere	5 Camere
<i>Apartment situat la PARTER</i>					
<i>construit in perioada:</i>					
2011÷prezent	34.930	58.220	75.680	93.150	137.390
1990÷2010	32.480	54.140	70.380	86.620	127.770
1978÷1989	29.250	48.770	63.390	78.020	115.080
1967÷1977	26.850	44.750	58.170	71.590	105.600
inainte de anul 1967	22.030	36.710	47.730	58.740	86.650
<i>Apartment situat la ETAJ INTERMEDIAR (etajele 1 ÷ 4)</i>					
<i>construit in perioada:</i>					
2011÷prezent	37.810	63.020	81.920	100.830	148.720
1990÷2010	35.170	58.600	76.190	93.770	138.300
1978÷1989	31.670	52.770	68.620	84.450	124.560
1967÷1977	29.060	48.430	62.960	77.500	114.310
inainte de anul 1967	23.850	39.750	51.660	63.590	93.790
<i>Apartment situat la ETAJ SUPERIOR (et. 5 ÷ penultimul et.)</i>					
<i>construit in perioada:</i>					
2011÷prezent	36.010	60.010	78.020	96.030	141.630
1990÷2010	33.500	55.820	72.560	89.310	131.720
1978÷1989	30.160	50.280	65.350	80.440	118.640
1967÷1977	27.670	46.130	59.970	73.810	108.860
inainte de anul 1967	22.720	37.850	49.200	60.560	89.320
<i>Apartment situat la ULTIMUL ETAJ</i>					
<i>construit in perioada:</i>					
2011÷prezent	32.770	54.610	71.000	87.380	128.890
1990÷2010	30.480	50.790	66.030	81.260	119.860
1978÷1989	27.450	45.750	59.470	73.200	107.960
1967÷1977	25.180	41.980	54.570	67.160	99.070
inainte de anul 1967	20.670	34.450	44.780	55.110	81.280

- Strict pentru uzul Birourilor Notariale si pentru celelalte cazuri stabilite de lege -



ANEXA 6.6.2 - ZONA 15-B3

confort I

APARTAMENTE IN BLOCURI DE LOCUINTE

STUDIU DE PIATA PENTRU ANUL 2018
PRIVIND VALORILE MINIME IMOBILIARE IN MUNICIPIUL BUCURESTI

- Valori in EUR -

	1 Camera	2 Camere	3 Camere	4 Camere	5 Camere
<i>Apartment situat la PARTER</i>					
<i>construit in perioada:</i>					
2011÷prezent	33.260	55.440	72.080	88.700	130.840
1990÷2010	30.940	51.570	67.040	82.490	121.690
1978÷1989	27.860	46.440	60.360	74.310	109.600
1967÷1977	25.570	42.620	55.400	68.190	100.570
inainte de anul 1967	20.970	34.970	45.460	55.950	82.530
<i>Apartment situat la ETAJ INTERMEDIAR (etajele 1 ÷ 4)</i>					
<i>construit in perioada:</i>					
2011÷prezent	36.010	60.010	78.020	96.030	141.630
1990÷2010	33.500	55.820	72.560	89.310	131.720
1978÷1989	30.160	50.280	65.350	80.440	118.640
1967÷1977	27.670	46.130	59.970	73.810	108.860
inainte de anul 1967	22.720	37.850	49.200	60.560	89.320
<i>Apartment situat la ETAJ SUPERIOR (et. 5 ÷ penultimul et.)</i>					
<i>construit in perioada:</i>					
2011÷prezent	34.300	57.150	74.300	91.460	134.890
1990÷2010	31.900	53.170	69.100	85.040	125.460
1978÷1989	28.730	47.870	62.240	76.600	112.990
1967÷1977	26.360	43.930	57.120	70.300	103.680
inainte de anul 1967	21.620	36.050	46.860	57.680	85.070
<i>Apartment situat la ULTIMUL ETAJ</i>					
<i>construit in perioada:</i>					
2011÷prezent	31.200	52.020	67.620	83.220	122.750
1990÷2010	29.030	48.370	62.880	77.400	114.160
1978÷1989	26.140	43.560	56.640	69.710	102.820
1967÷1977	23.990	39.980	51.970	63.970	94.350
inainte de anul 1967	19.690	32.800	42.650	52.490	77.420

- Strict pentru uzul Birourilor Notariale si pentru celelalte cazuri stabilite de lege -



ANEXA 6.6.3 - ZONA 15-B3

confort II

APARTAMENTE IN BLOCURI DE LOCUINTE

STUDIU DE PIATA PENTRU ANUL 2018
PRIVIND VALORILE MINIME IMOBILIARE IN MUNICIPIUL BUCURESTI

- Valori in EUR -

	1 Camera	2 Camere	3 Camere	4 Camere	5 Camere
<i>Apartment situat la PARTER</i>					
<i>construit in perioada:</i>					
2011÷prezent	22.960	35.940	47.900	59.870	--
1990÷2010	21.350	33.420	44.550	55.690	--
1978÷1989	19.230	30.100	40.130	50.150	--
1967÷1977	17.650	27.610	36.810	46.020	--
inainte de anul 1967	14.470	22.660	30.210	37.770	--
<i>Apartment situat la ETAJ INTERMEDIAR (etajele 1 ÷ 4)</i>					
<i>construit in perioada:</i>					
2011÷prezent	24.850	38.900	51.840	64.810	--
1990÷2010	23.100	36.170	48.230	60.280	--
1978÷1989	20.810	32.570	43.430	54.290	--
1967÷1977	19.100	29.890	39.860	49.820	--
inainte de anul 1967	15.680	24.530	32.700	40.870	--
<i>Apartment situat la ETAJ SUPERIOR (et. 5 ÷ penultimul et.)</i>					
<i>construit in perioada:</i>					
2011÷prezent	23.660	37.030	49.380	61.740	--
1990÷2010	22.010	34.450	45.920	57.410	--
1978÷1989	19.820	31.030	41.360	51.700	--
1967÷1977	18.190	28.470	37.950	47.450	--
inainte de anul 1967	14.920	23.360	31.140	38.920	--
<i>Apartment situat la ULTIMUL ETAJ</i>					
<i>construit in perioada:</i>					
2011÷prezent	21.540	33.700	44.940	56.180	--
1990÷2010	20.030	31.350	41.790	52.240	--
1978÷1989	18.030	28.230	37.650	47.050	--
1967÷1977	16.550	25.910	34.540	43.180	--
inainte de anul 1967	13.590	21.260	28.350	35.420	--

- Strict pentru uzul Birourilor Notariale si pentru celelalte cazuri stabilite de lege -



ANEXA 6.6.4 - ZONA 15-B3

confort III

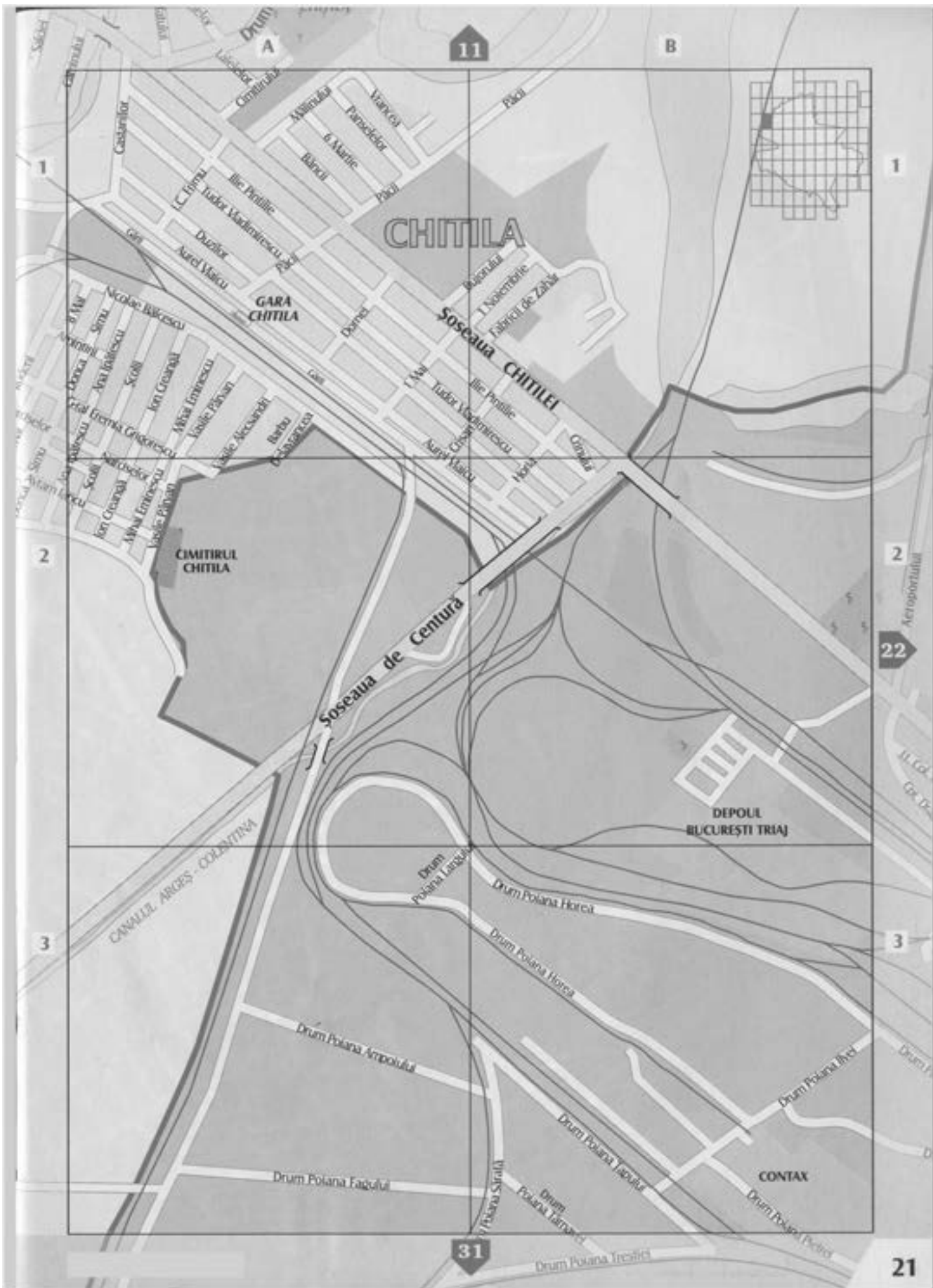
APARTAMENTE IN BLOCURI DE LOCUINTE

STUDIU DE PIATA PENTRU ANUL 2018
PRIVIND VALORILE MINIME IMOBILIARE IN MUNICIPIUL BUCURESTI

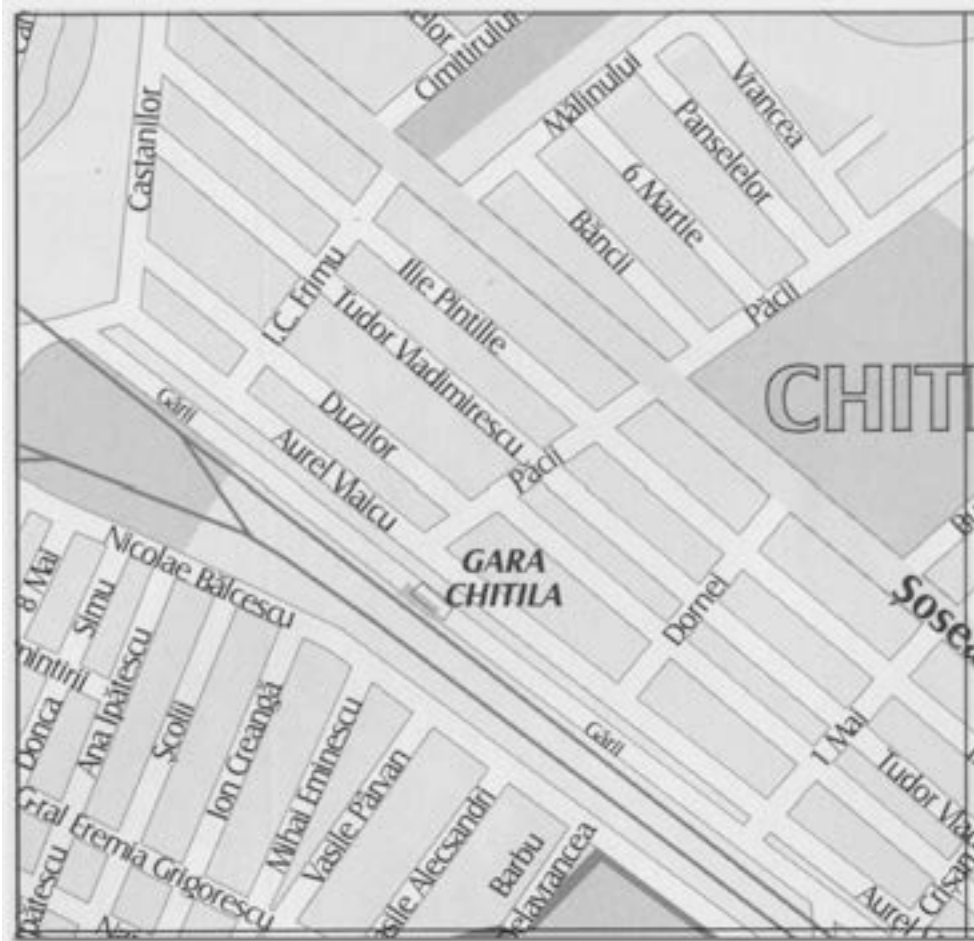
- Valori in EUR -

	1 Camera	2 Camere	3 Camere	4 Camere	5 Camere
<i>Apartment situat la PARTER</i>					
<i>construit in perioada:</i>					
2011÷prezent	19.510	30.550	38.170	50.890	--
1990÷2010	18.140	28.400	35.500	47.330	--
1978÷1989	16.340	25.580	31.970	42.640	--
1967÷1977	14.990	23.470	29.350	39.130	--
inainte de anul 1967	12.300	19.260	24.070	32.100	--
<i>Apartment situat la ETAJ INTERMEDIAR (etajele 1 ÷ 4)</i>					
<i>construit in perioada:</i>					
2011÷prezent	21.120	33.060	41.320	55.090	--
1990÷2010	19.640	30.740	38.430	51.240	--
1978÷1989	17.700	27.680	34.610	46.140	--
1967÷1977	16.240	25.410	31.760	42.340	--
inainte de anul 1967	13.320	20.850	26.060	34.740	--
<i>Apartment situat la ETAJ SUPERIOR (et. 5 ÷ penultimul et.)</i>					
<i>construit in perioada:</i>					
2011÷prezent	20.110	31.490	39.360	52.470	--
1990÷2010	18.710	29.280	36.590	48.800	--
1978÷1989	16.840	26.370	32.970	43.950	--
1967÷1977	15.450	24.190	30.250	40.330	--
inainte de anul 1967	12.680	19.860	24.820	33.090	--
<i>Apartment situat la ULTIMUL ETAJ</i>					
<i>construit in perioada:</i>					
2011÷prezent	18.310	28.650	35.810	47.750	--
1990÷2010	17.030	26.640	33.300	44.410	--
1978÷1989	15.330	24.000	29.990	39.990	--
1967÷1977	14.070	22.020	27.530	36.700	--
inainte de anul 1967	11.550	18.060	22.580	30.120	--

- Strict pentru uzul Birourilor Notariale si pentru celelalte cazuri stabilite de lege -



ZONA 21 – A1



ZONA 21 – A2



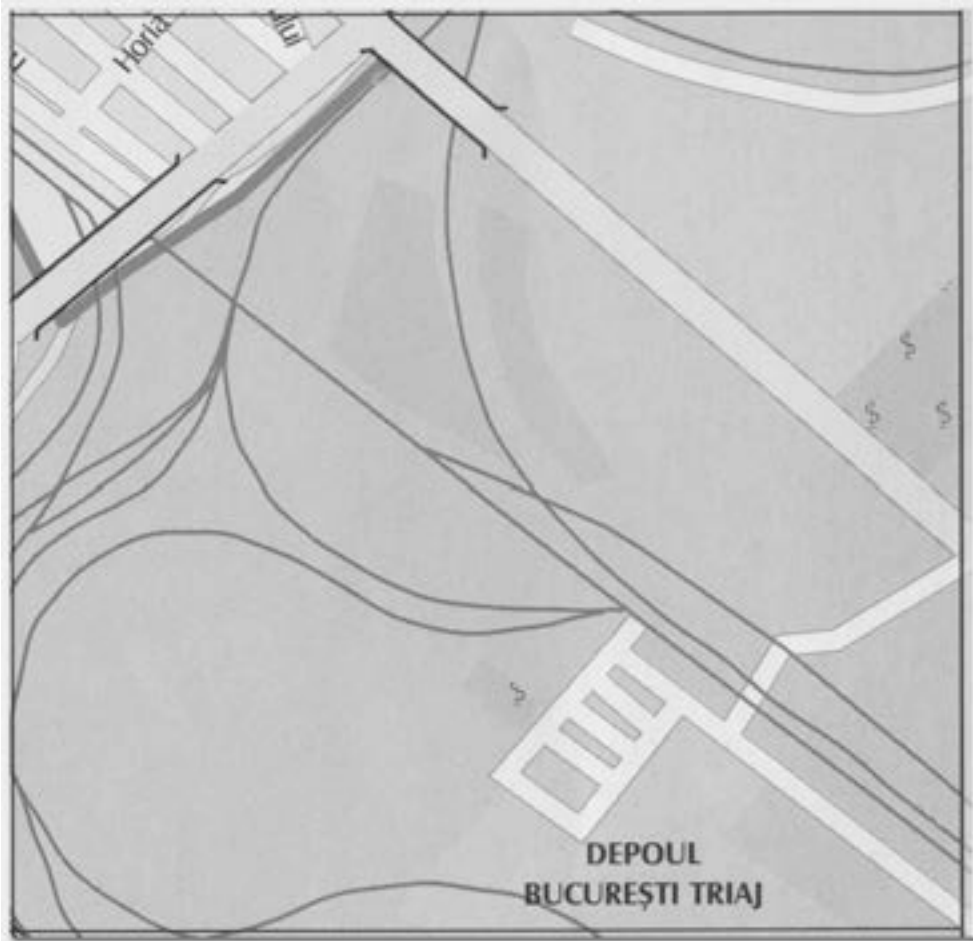
ZONA 21 – A3



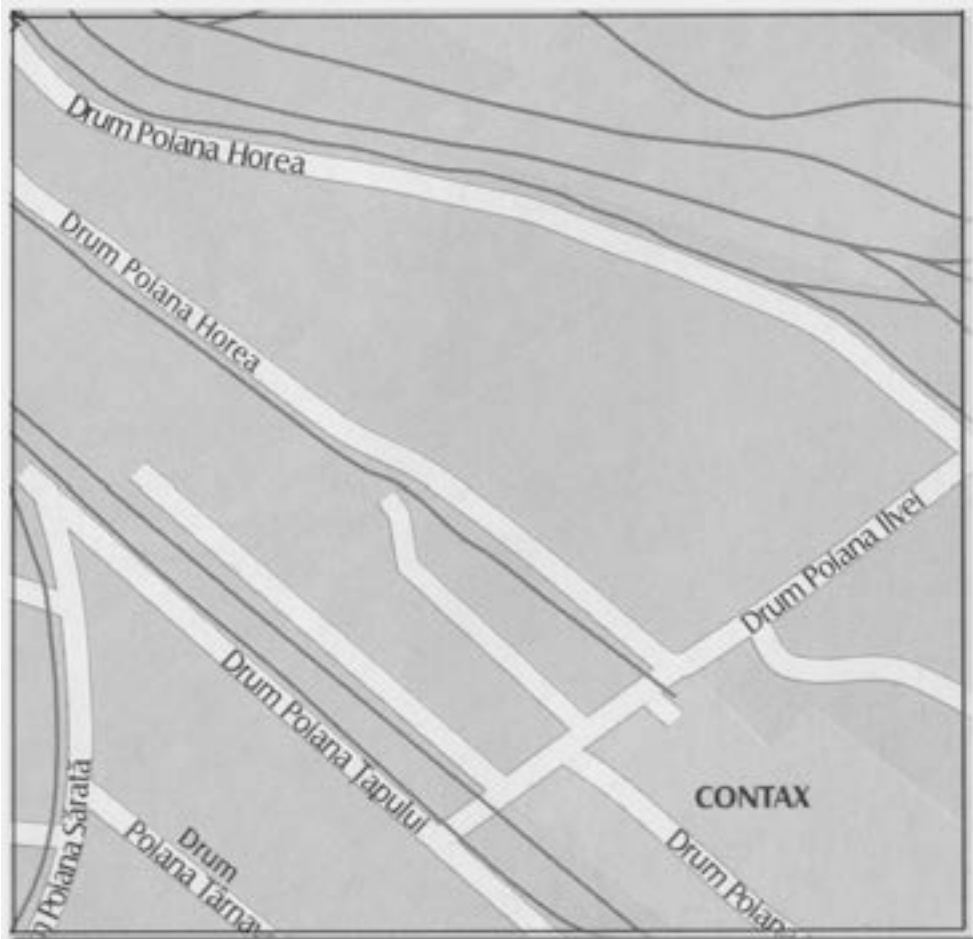
ZONA 21 – B1



ZONA 21 – B2



ZONA 21 – B3





ANEXA 7.1.1 - ZONA 21-A2

confort I sport

APARTAMENTE IN BLOCURI DE LOCUINTE

STUDIU DE PIATA PENTRU ANUL 2018
PRIVIND VALORILE MINIME IMOBILIARE IN MUNICIPIUL BUCURESTI

- Valori in EUR -

	1 Camera	2 Camere	3 Camere	4 Camere	5 Camere
<i>Apartment situat la PARTER</i>					
<i>construit in perioada:</i>					
2011÷prezent	24.610	41.020	53.330	65.620	96.800
1990÷2010	22.890	38.150	49.590	61.030	90.030
1978÷1989	20.720	34.530	44.880	55.230	81.480
1967÷1977	19.000	31.670	41.180	50.690	74.760
inainte de anul 1967	15.600	26.000	33.780	41.590	61.340
<i>Apartment situat la ETAJ INTERMEDIAR (etajele 1 ÷ 4)</i>					
<i>construit in perioada:</i>					
2011÷prezent	26.640	44.400	57.720	71.040	104.780
1990÷2010	24.770	41.300	53.680	66.070	97.450
1978÷1989	22.420	37.360	48.580	59.790	88.190
1967÷1977	20.570	34.290	44.580	54.870	80.930
inainte de anul 1967	16.880	28.140	36.580	45.020	66.400
<i>Apartment situat la ETAJ SUPERIOR (et. 5 ÷ penultimul et.)</i>					
<i>construit in perioada:</i>					
2011÷prezent	25.380	42.290	54.970	67.650	99.780
1990÷2010	23.600	39.330	51.120	62.920	92.810
1978÷1989	21.350	35.590	46.270	56.950	84.000
1967÷1977	19.600	32.660	42.460	52.240	77.080
inainte de anul 1967	16.080	26.800	34.830	42.880	63.240
<i>Apartment situat la ULTIMUL ETAJ</i>					
<i>construit in perioada:</i>					
2011÷prezent	23.080	38.480	50.020	61.560	90.820
1990÷2010	21.470	35.790	46.520	57.260	84.460
1978÷1989	19.430	32.390	42.110	51.820	76.430
1967÷1977	17.840	29.710	38.640	47.550	70.140
inainte de anul 1967	14.630	24.390	31.690	39.020	57.550

- Strict pentru uzul Birourilor Notariale si pentru celelalte cazuri stabilite de lege -



ANEXA 7.1.2 - ZONA 21-A2

confort I

APARTAMENTE IN BLOCURI DE LOCUINTE

STUDIU DE PIATA PENTRU ANUL 2018
PRIVIND VALORILE MINIME IMOBILIARE IN MUNICIPIUL BUCURESTI

- Valori in EUR -

	1 Camera	2 Camere	3 Camere	4 Camere	5 Camere
<i>Apartment situat la PARTER</i>					
<i>construit in perioada:</i>					
2011÷prezent	23.440	39.060	50.780	62.490	92.190
1990÷2010	21.800	36.330	47.230	58.130	85.740
1978÷1989	19.730	32.870	42.750	52.610	77.590
1967÷1977	18.110	30.170	39.220	48.280	71.210
inainte de anul 1967	14.850	24.760	32.180	39.610	58.420
<i>Apartment situat la ETAJ INTERMEDIAR (etajele 1 ÷ 4)</i>					
<i>construit in perioada:</i>					
2011÷prezent	25.380	42.290	54.970	67.650	99.780
1990÷2010	23.600	39.330	51.120	62.920	92.810
1978÷1989	21.350	35.590	46.270	56.950	84.000
1967÷1977	19.600	32.660	42.460	52.240	77.080
inainte de anul 1967	16.080	26.800	34.830	42.880	63.240
<i>Apartment situat la ETAJ SUPERIOR (et. 5 ÷ penultimul et.)</i>					
<i>construit in perioada:</i>					
2011÷prezent	24.160	40.270	52.360	64.430	95.040
1990÷2010	22.480	37.450	48.690	59.920	88.390
1978÷1989	20.340	33.900	44.050	54.220	79.990
1967÷1977	18.670	31.100	40.430	49.770	73.410
inainte de anul 1967	15.310	25.520	33.180	40.830	60.220
<i>Apartment situat la ULTIMUL ETAJ</i>					
<i>construit in perioada:</i>					
2011÷prezent	21.990	36.640	47.640	58.640	86.490
1990÷2010	20.450	34.080	44.310	54.530	80.430
1978÷1989	18.500	30.840	40.110	49.350	72.800
1967÷1977	16.980	28.310	36.790	45.290	66.800
inainte de anul 1967	13.930	23.230	30.190	37.160	54.810

- Strict pentru uzul Birourilor Notariale si pentru celelalte cazuri stabilite de lege -



ANEXA 7.1.3 - ZONA 21-A2

confort II

APARTAMENTE IN BLOCURI DE LOCUINTE

STUDIU DE PIATA PENTRU ANUL 2018
PRIVIND VALORILE MINIME IMOBILIARE IN MUNICIPIUL BUCURESTI

- Valori in EUR -

	1 Camera	2 Camere	3 Camere	4 Camere	5 Camere
<i>Apartment situat la PARTER</i>					
<i>construit in perioada:</i>					
2011÷prezent	16.170	25.310	33.750	42.190	--
1990÷2010	15.050	23.540	31.390	39.240	--
1978÷1989	13.620	21.300	28.410	35.510	--
1967÷1977	12.480	19.550	26.070	32.590	--
inainte de anul 1967	10.250	16.040	21.380	26.730	--
<i>Apartment situat la ETAJ INTERMEDIAR (etajele 1 ÷ 4)</i>					
<i>construit in perioada:</i>					
2011÷prezent	17.510	27.400	36.530	45.660	--
1990÷2010	16.290	25.480	33.980	42.470	--
1978÷1989	14.730	23.060	30.750	38.440	--
1967÷1977	13.530	21.150	28.220	35.270	--
inainte de anul 1967	11.090	17.360	23.150	28.940	--
<i>Apartment situat la ETAJ SUPERIOR (et. 5 ÷ penultimul et.)</i>					
<i>construit in perioada:</i>					
2011÷prezent	16.670	26.100	34.800	43.490	--
1990÷2010	15.510	24.260	32.360	40.450	--
1978÷1989	14.040	21.970	29.280	36.610	--
1967÷1977	12.870	20.160	26.880	33.590	--
inainte de anul 1967	10.570	16.530	22.050	27.560	--
<i>Apartment situat la ULTIMUL ETAJ</i>					
<i>construit in perioada:</i>					
2011÷prezent	15.180	23.750	31.660	39.580	--
1990÷2010	14.110	22.080	29.440	36.810	--
1978÷1989	12.770	19.990	26.650	33.310	--
1967÷1977	11.720	18.340	24.460	30.570	--
inainte de anul 1967	9.620	15.050	20.060	25.080	--

- Strict pentru uzul Birourilor Notariale si pentru celelalte cazuri stabilite de lege -



ANEXA 7.1.4 - ZONA 21-A2

confort III

APARTAMENTE IN BLOCURI DE LOCUINTE

STUDIU DE PIATA PENTRU ANUL 2018
PRIVIND VALORILE MINIME IMOBILIARE IN MUNICIPIUL BUCURESTI

- Valori in EUR -

	1 Camera	2 Camere	3 Camere	4 Camere	5 Camere
<i>Apartment situat la PARTER</i>					
<i>construit in perioada:</i>					
2011÷prezent	13.750	21.510	26.900	35.860	--
1990÷2010	12.780	20.010	25.010	33.340	--
1978÷1989	11.580	18.120	22.630	30.180	--
1967÷1977	10.620	16.620	20.770	27.700	--
inainte de anul 1967	8.710	13.640	17.040	22.730	--
<i>Apartment situat la ETAJ INTERMEDIAR (etajele 1 ÷ 4)</i>					
<i>construit in perioada:</i>					
2011÷prezent	14.870	23.300	29.110	38.830	--
1990÷2010	13.840	21.660	27.070	36.100	--
1978÷1989	12.530	19.600	24.500	32.670	--
1967÷1977	11.500	17.990	22.490	29.990	--
inainte de anul 1967	9.440	14.760	18.450	24.600	--
<i>Apartment situat la ETAJ SUPERIOR (et. 5 ÷ penultimul et.)</i>					
<i>construit in perioada:</i>					
2011÷prezent	14.180	22.180	27.730	36.970	--
1990÷2010	13.180	20.630	25.790	34.380	--
1978÷1989	11.930	18.670	23.340	31.110	--
1967÷1977	10.940	17.130	21.410	28.550	--
inainte de anul 1967	8.980	14.060	17.570	23.420	--
<i>Apartment situat la ULTIMUL ETAJ</i>					
<i>construit in perioada:</i>					
2011÷prezent	12.890	20.190	25.230	33.650	--
1990÷2010	11.990	18.770	23.470	31.280	--
1978÷1989	10.850	16.980	21.240	28.320	--
1967÷1977	9.970	15.600	19.490	25.990	--
inainte de anul 1967	8.170	12.790	15.990	21.320	--

- Strict pentru uzul Birourilor Notariale si pentru celelalte cazuri stabilite de lege -



ANEXA 7.2.1 - ZONA 21-A3

 confort I sport

APARTAMENTE IN BLOCURI DE LOCUINTE

STUDIU DE PIATA PENTRU ANUL 2018
PRIVIND VALORILE MINIME IMOBILIARE IN MUNICIPIUL BUCURESTI

- Valori in EUR -

	1 Camera	2 Camere	3 Camere	4 Camere	5 Camere
<i>Apartment situat la PARTER</i>					
<i>construit in perioada:</i>					
2011÷prezent	25.000	41.670	54.160	66.670	98.330
1990÷2010	23.250	38.750	50.380	62.000	91.440
1978÷1989	21.040	35.070	45.580	56.110	82.760
1967÷1977	19.310	32.180	41.830	51.490	75.950
inainte de anul 1967	15.840	26.410	34.330	42.250	62.310
<i>Apartment situat la ETAJ INTERMEDIAR (etajele 1 ÷ 4)</i>					
<i>construit in perioada:</i>					
2011÷prezent	27.060	45.110	58.640	72.170	106.450
1990÷2010	25.160	41.950	54.530	67.120	98.990
1978÷1989	22.780	37.960	49.350	60.740	89.590
1967÷1977	20.900	34.830	45.290	55.730	82.210
inainte de anul 1967	17.150	28.580	37.160	45.730	67.450
<i>Apartment situat la ETAJ SUPERIOR (et. 5 ÷ penultimul et.)</i>					
<i>construit in perioada:</i>					
2011÷prezent	25.770	42.950	55.840	68.730	101.370
1990÷2010	23.960	39.950	51.930	63.920	94.280
1978÷1989	21.700	36.160	47.000	57.840	85.320
1967÷1977	19.910	33.170	43.130	53.080	78.300
inainte de anul 1967	16.330	27.210	35.380	43.550	64.240
<i>Apartment situat la ULTIMUL ETAJ</i>					
<i>construit in perioada:</i>					
2011÷prezent	23.450	39.090	50.810	62.540	92.250
1990÷2010	21.810	36.350	47.260	58.160	85.790
1978÷1989	19.750	32.900	42.770	52.640	77.640
1967÷1977	18.120	30.190	39.250	48.310	71.250
inainte de anul 1967	14.860	24.770	32.200	39.630	58.470

- Strict pentru uzul Birourilor Notariale si pentru celelalte cazuri stabilite de lege -



ANEXA 7.2.2 - ZONA 21-A3

confort I

APARTAMENTE IN BLOCURI DE LOCUINTE

STUDIU DE PIATA PENTRU ANUL 2018
PRIVIND VALORILE MINIME IMOBILIARE IN MUNICIPIUL BUCURESTI

- Valori in EUR -

	1 Camera	2 Camere	3 Camere	4 Camere	5 Camere
<i>Apartment situat la PARTER</i>					
<i>construit in perioada:</i>					
2011÷prezent	23.810	39.680	51.590	63.490	93.640
1990÷2010	22.140	36.910	47.970	59.050	87.090
1978÷1989	20.040	33.390	43.420	53.440	78.820
1967÷1977	18.390	30.650	39.840	49.040	72.330
inainte de anul 1967	15.090	25.140	32.690	40.240	59.340
<i>Apartment situat la ETAJ INTERMEDIAR (etajele 1 ÷ 4)</i>					
<i>construit in perioada:</i>					
2011÷prezent	25.770	42.950	55.840	68.730	101.370
1990÷2010	23.960	39.950	51.930	63.920	94.280
1978÷1989	21.700	36.160	47.000	57.840	85.320
1967÷1977	19.910	33.170	43.130	53.080	78.300
inainte de anul 1967	16.330	27.210	35.380	43.550	64.240
<i>Apartment situat la ETAJ SUPERIOR (et. 5 ÷ penultimul et.)</i>					
<i>construit in perioada:</i>					
2011÷prezent	24.550	40.920	53.180	65.460	96.540
1990÷2010	22.830	38.050	49.460	60.870	89.790
1978÷1989	20.660	34.440	44.770	55.090	81.260
1967÷1977	18.950	31.590	41.080	50.560	74.560
inainte de anul 1967	15.560	25.930	33.700	41.470	61.180
<i>Apartment situat la ULTIMUL ETAJ</i>					
<i>construit in perioada:</i>					
2011÷prezent	22.350	37.230	48.400	59.570	87.850
1990÷2010	20.780	34.610	45.000	55.400	81.700
1978÷1989	18.800	31.330	40.740	50.120	73.940
1967÷1977	17.250	28.750	37.370	46.000	67.850
inainte de anul 1967	14.160	23.590	30.670	37.740	55.670

- Strict pentru uzul Birourilor Notariale si pentru celelalte cazuri stabilite de lege -



ANEXA 7.2.3 - ZONA 21-A3

confort II

APARTAMENTE IN BLOCURI DE LOCUINTE

STUDIU DE PIATA PENTRU ANUL 2018
PRIVIND VALORILE MINIME IMOBILIARE IN MUNICIPIUL BUCURESTI

- Valori in EUR -

	1 Camera	2 Camere	3 Camere	4 Camere	5 Camere
<i>Apartment situat la PARTER</i>					
<i>construit in perioada:</i>					
2011÷prezent	16.430	25.720	34.290	42.860	--
1990÷2010	15.280	23.910	31.890	39.860	--
1978÷1989	13.830	21.640	28.860	36.080	--
1967÷1977	12.690	19.860	26.480	33.100	--
inainte de anul 1967	10.410	16.300	21.740	27.150	--
<i>Apartment situat la ETAJ INTERMEDIAR (etajele 1 ÷ 4)</i>					
<i>construit in perioada:</i>					
2011÷prezent	17.780	27.840	37.120	46.390	--
1990÷2010	16.540	25.880	34.510	43.140	--
1978÷1989	14.960	23.420	31.230	39.050	--
1967÷1977	13.740	21.490	28.660	35.820	--
inainte de anul 1967	11.260	17.650	23.510	29.400	--
<i>Apartment situat la ETAJ SUPERIOR (et. 5 ÷ penultimul et.)</i>					
<i>construit in perioada:</i>					
2011÷prezent	16.930	26.520	35.340	44.190	--
1990÷2010	15.740	24.650	32.870	41.090	--
1978÷1989	14.260	22.320	29.750	37.190	--
1967÷1977	13.080	20.470	27.300	34.130	--
inainte de anul 1967	10.730	16.800	22.400	28.000	--
<i>Apartment situat la ULTIMUL ETAJ</i>					
<i>construit in perioada:</i>					
2011÷prezent	15.420	24.120	32.160	40.210	--
1990÷2010	14.340	22.440	29.910	37.390	--
1978÷1989	12.960	20.310	27.070	33.840	--
1967÷1977	11.900	18.640	24.840	31.050	--
inainte de anul 1967	9.770	15.280	20.380	25.480	--

- Strict pentru uzul Birourilor Notariale si pentru celelalte cazuri stabilite de lege -



ANEXA 7.2.4 - ZONA 21-A3

confort III

APARTAMENTE IN BLOCURI DE LOCUINTE

STUDIU DE PIATA PENTRU ANUL 2018
PRIVIND VALORILE MINIME IMOBILIARE IN MUNICIPIUL BUCURESTI

- Valori in EUR -

	1 Camera	2 Camere	3 Camere	4 Camere	5 Camere
<i>Apartment situat la PARTER</i>					
<i>construit in perioada:</i>					
2011÷prezent	13.960	21.850	27.320	36.430	--
1990÷2010	12.990	20.330	25.410	33.880	--
1978÷1989	11.760	18.400	22.990	30.660	--
1967÷1977	10.780	16.880	21.090	28.140	--
inainte de anul 1967	8.840	13.850	17.310	23.080	--
<i>Apartment situat la ETAJ INTERMEDIAR (etajele 1 ÷ 4)</i>					
<i>construit in perioada:</i>					
2011÷prezent	15.120	23.660	29.580	39.430	--
1990÷2010	14.060	22.000	27.510	36.660	--
1978÷1989	12.720	19.920	24.890	33.190	--
1967÷1977	11.680	18.280	22.840	30.460	--
inainte de anul 1967	9.580	14.990	18.740	24.990	--
<i>Apartment situat la ETAJ SUPERIOR (et. 5 ÷ penultimul et.)</i>					
<i>construit in perioada:</i>					
2011÷prezent	14.400	22.540	28.170	37.560	--
1990÷2010	13.390	20.950	26.190	34.930	--
1978÷1989	12.120	18.960	23.720	31.600	--
1967÷1977	11.120	17.400	21.760	29.000	--
inainte de anul 1967	9.120	14.280	17.850	23.810	--
<i>Apartment situat la ULTIMUL ETAJ</i>					
<i>construit in perioada:</i>					
2011÷prezent	13.100	20.510	25.640	34.170	--
1990÷2010	12.190	19.070	23.830	31.790	--
1978÷1989	11.030	17.260	21.570	28.760	--
1967÷1977	10.120	15.840	19.800	26.400	--
inainte de anul 1967	8.300	12.990	16.250	21.660	--

- Strict pentru uzul Birourilor Notariale si pentru celelalte cazuri stabilite de lege -



ANEXA 7.3.1 - ZONA 21-B1

confort I sport

APARTAMENTE IN BLOCURI DE LOCUINTE

STUDIU DE PIATA PENTRU ANUL 2018
PRIVIND VALORILE MINIME IMOBILIARE IN MUNICIPIUL BUCURESTI

- Valori in EUR -

	1 Camera	2 Camere	3 Camere	4 Camere	5 Camere
<i>Apartment situat la PARTER</i>					
<i>construit in perioada:</i>					
2011÷prezent	25.070	41.790	54.330	66.870	98.630
1990÷2010	23.330	38.870	50.530	62.190	91.740
1978÷1989	21.100	35.180	45.730	56.270	83.010
1967÷1977	19.360	32.280	41.960	51.640	76.170
inainte de anul 1967	15.890	26.490	34.440	42.380	62.510
<i>Apartment situat la ETAJ INTERMEDIAR (etajele 1 ÷ 4)</i>					
<i>construit in perioada:</i>					
2011÷prezent	27.140	45.240	58.810	72.390	106.760
1990÷2010	25.240	42.080	54.690	67.320	99.290
1978÷1989	22.850	38.090	49.500	60.920	89.860
1967÷1977	20.960	34.950	45.420	55.910	82.460
inainte de anul 1967	17.200	28.670	37.270	45.870	67.660
<i>Apartment situat la ETAJ SUPERIOR (et. 5 ÷ penultimul et.)</i>					
<i>construit in perioada:</i>					
2011÷prezent	25.850	43.090	56.010	68.940	101.680
1990÷2010	24.040	40.080	52.090	64.110	94.570
1978÷1989	21.770	36.270	47.140	58.020	85.590
1967÷1977	19.970	33.270	43.260	53.240	78.530
inainte de anul 1967	16.380	27.310	35.500	43.690	64.430
<i>Apartment situat la ULTIMUL ETAJ</i>					
<i>construit in perioada:</i>					
2011÷prezent	23.520	39.210	50.970	62.740	92.530
1990÷2010	21.870	36.460	47.410	58.340	86.050
1978÷1989	19.810	33.000	42.900	52.810	77.880
1967÷1977	18.170	30.280	39.360	48.460	71.470
inainte de anul 1967	14.900	24.850	32.300	39.750	58.640

- Strict pentru uzul Birourilor Notariale si pentru celelalte cazuri stabilite de lege -



ANEXA 7.3.2 - ZONA 21-B1

confort I

APARTAMENTE IN BLOCURI DE LOCUINTE

STUDIU DE PIATA PENTRU ANUL 2018
PRIVIND VALORILE MINIME IMOBILIARE IN MUNICIPIUL BUCURESTI

- Valori in EUR -

	1 Camera	2 Camere	3 Camere	4 Camere	5 Camere
<i>Apartment situat la PARTER</i>					
<i>construit in perioada:</i>					
2011÷prezent	23.880	39.800	51.740	63.690	93.940
1990÷2010	22.200	37.020	48.110	59.220	87.360
1978÷1989	20.100	33.500	43.550	53.600	79.070
1967÷1977	18.440	30.740	39.960	49.180	72.550
inainte de anul 1967	15.130	25.220	32.790	40.360	59.530
<i>Apartment situat la ETAJ INTERMEDIAR (etajele 1 ÷ 4)</i>					
<i>construit in perioada:</i>					
2011÷prezent	25.850	43.090	56.010	68.940	101.680
1990÷2010	24.040	40.080	52.090	64.110	94.570
1978÷1989	21.770	36.270	47.140	58.020	85.590
1967÷1977	19.970	33.270	43.260	53.240	78.530
inainte de anul 1967	16.380	27.310	35.500	43.690	64.430
<i>Apartment situat la ETAJ SUPERIOR (et. 5 ÷ penultimul et.)</i>					
<i>construit in perioada:</i>					
2011÷prezent	24.620	41.040	53.350	65.650	96.840
1990÷2010	22.900	38.160	49.610	61.060	90.070
1978÷1989	20.730	34.540	44.900	55.260	81.510
1967÷1977	19.010	31.690	41.200	50.710	74.790
inainte de anul 1967	15.610	26.010	33.800	41.610	61.370
<i>Apartment situat la ULTIMUL ETAJ</i>					
<i>construit in perioada:</i>					
2011÷prezent	22.410	37.340	48.540	59.750	88.130
1990÷2010	20.840	34.740	45.150	55.570	81.960
1978÷1989	18.860	31.430	40.860	50.300	74.170
1967÷1977	17.300	28.840	37.490	46.160	68.060
inainte de anul 1967	14.200	23.660	30.760	37.860	55.850

- Strict pentru uzul Birourilor Notariale si pentru celelalte cazuri stabilite de lege -



ANEXA 7.3.3 - ZONA 21-B1

confort II

APARTAMENTE IN BLOCURI DE LOCUINTE

STUDIU DE PIATA PENTRU ANUL 2018
PRIVIND VALORILE MINIME IMOBILIARE IN MUNICIPIUL BUCURESTI

- Valori in EUR -

	1 Camera	2 Camere	3 Camere	4 Camere	5 Camere
<i>Apartment situat la PARTER</i>					
<i>construit in perioada:</i>					
2011÷prezent	16.480	25.790	34.390	42.990	--
1990÷2010	15.320	23.990	31.980	39.990	--
1978÷1989	13.870	21.720	28.950	36.190	--
1967÷1977	12.730	19.920	26.560	33.200	--
inainte de anul 1967	10.440	16.350	21.800	27.240	--
<i>Apartment situat la ETAJ INTERMEDIAR (etajele 1 ÷ 4)</i>					
<i>construit in perioada:</i>					
2011÷prezent	17.840	27.920	37.230	46.540	--
1990÷2010	16.580	25.960	34.610	43.280	--
1978÷1989	15.010	23.490	31.330	39.170	--
1967÷1977	13.780	21.570	28.750	35.940	--
inainte de anul 1967	11.310	17.700	23.590	29.490	--
<i>Apartment situat la ETAJ SUPERIOR (et. 5 ÷ penultimul et.)</i>					
<i>construit in perioada:</i>					
2011÷prezent	16.980	26.600	35.450	44.320	--
1990÷2010	15.800	24.730	32.970	41.220	--
1978÷1989	14.300	22.380	29.850	37.300	--
1967÷1977	13.120	20.530	27.380	34.230	--
inainte de anul 1967	10.760	16.850	22.470	28.090	--
<i>Apartment situat la ULTIMUL ETAJ</i>					
<i>construit in perioada:</i>					
2011÷prezent	15.460	24.190	32.260	40.330	--
1990÷2010	14.380	22.510	30.000	37.500	--
1978÷1989	13.010	20.370	27.150	33.950	--
1967÷1977	11.940	18.690	24.920	31.150	--
inainte de anul 1967	9.800	15.330	20.450	25.550	--

- Strict pentru uzul Birourilor Notariale si pentru celelalte cazuri stabilite de lege -



ANEXA 7.3.4 - ZONA 21-B1

confort III

APARTAMENTE IN BLOCURI DE LOCUINTE

STUDIU DE PIATA PENTRU ANUL 2018
PRIVIND VALORILE MINIME IMOBILIARE IN MUNICIPIUL BUCURESTI

- Valori in EUR -

	1 Camera	2 Camere	3 Camere	4 Camere	5 Camere
<i>Apartment situat la PARTER</i>					
<i>construit in perioada:</i>					
2011÷prezent	14.010	21.920	27.400	36.540	--
1990÷2010	13.030	20.390	25.490	33.980	--
1978÷1989	11.790	18.450	23.060	30.750	--
1967÷1977	10.810	16.930	21.170	28.220	--
inainte de anul 1967	8.870	13.890	17.360	23.150	--
<i>Apartment situat la ETAJ INTERMEDIAR (etajele 1 ÷ 4)</i>					
<i>construit in perioada:</i>					
2011÷prezent	15.170	23.730	29.660	39.550	--
1990÷2010	14.100	22.070	27.590	36.790	--
1978÷1989	12.760	19.980	24.970	33.290	--
1967÷1977	11.710	18.330	22.910	30.550	--
inainte de anul 1967	9.610	15.030	18.800	25.060	--
<i>Apartment situat la ETAJ SUPERIOR (et. 5 ÷ penultimul et.)</i>					
<i>construit in perioada:</i>					
2011÷prezent	14.440	22.600	28.250	37.670	--
1990÷2010	13.430	21.010	26.270	35.030	--
1978÷1989	12.160	19.020	23.790	31.700	--
1967÷1977	11.150	17.460	21.830	29.090	--
inainte de anul 1967	9.150	14.320	17.910	23.880	--
<i>Apartment situat la ULTIMUL ETAJ</i>					
<i>construit in perioada:</i>					
2011÷prezent	13.140	20.570	25.710	34.280	--
1990÷2010	12.220	19.130	23.910	31.880	--
1978÷1989	11.060	17.310	21.640	28.860	--
1967÷1977	10.150	15.890	19.860	26.480	--
inainte de anul 1967	8.320	13.040	16.290	21.730	--

- Strict pentru uzul Birourilor Notariale si pentru celelalte cazuri stabilite de lege -



ANEXA 7.4.1 - ZONA 21-B2

confort I sport

APARTAMENTE IN BLOCURI DE LOCUINTE

STUDIU DE PIATA PENTRU ANUL 2018
PRIVIND VALORILE MINIME IMOBILIARE IN MUNICIPIUL BUCURESTI

- Valori in EUR -

	1 Camera	2 Camere	3 Camere	4 Camere	5 Camere
<i>Apartment situat la PARTER</i>					
<i>construit in perioada:</i>					
2011÷prezent	25.310	42.190	54.840	67.490	99.550
1990÷2010	23.540	39.230	50.990	62.770	92.580
1978÷1989	21.300	35.500	46.160	56.800	83.790
1967÷1977	19.550	32.580	42.360	52.120	76.900
inainte de anul 1967	16.040	26.730	34.750	42.770	63.090
<i>Apartment situat la ETAJ INTERMEDIAR (etajele 1 ÷ 4)</i>					
<i>construit in perioada:</i>					
2011÷prezent	27.390	45.660	59.360	73.060	107.760
1990÷2010	25.480	42.470	55.200	67.950	100.210
1978÷1989	23.050	38.430	49.960	61.490	90.700
1967÷1977	21.150	35.260	45.840	56.430	83.230
inainte de anul 1967	17.360	28.940	37.620	46.310	68.290
<i>Apartment situat la ETAJ SUPERIOR (et. 5 ÷ penultimul et.)</i>					
<i>construit in perioada:</i>					
2011÷prezent	26.090	43.490	56.540	69.580	102.620
1990÷2010	24.260	40.450	52.580	64.720	95.450
1978÷1989	21.960	36.610	47.580	58.570	86.370
1967÷1977	20.160	33.580	43.660	53.730	79.260
inainte de anul 1967	16.530	27.550	35.820	44.090	65.050
<i>Apartment situat la ULTIMUL ETAJ</i>					
<i>construit in perioada:</i>					
2011÷prezent	23.750	39.580	51.440	63.310	93.390
1990÷2010	22.080	36.810	47.840	58.890	86.860
1978÷1989	19.990	33.300	43.300	53.300	78.600
1967÷1977	18.340	30.570	39.730	48.910	72.130
inainte de anul 1967	15.050	25.070	32.600	40.130	59.190

- Strict pentru uzul Birourilor Notariale si pentru celelalte cazuri stabilite de lege -



ANEXA 7.4.2 - ZONA 21-B2

confort I

APARTAMENTE IN BLOCURI DE LOCUINTE

STUDIU DE PIATA PENTRU ANUL 2018
PRIVIND VALORILE MINIME IMOBILIARE IN MUNICIPIUL BUCURESTI

- Valori in EUR -

	1 Camera	2 Camere	3 Camere	4 Camere	5 Camere
<i>Apartment situat la PARTER</i>					
<i>construit in perioada:</i>					
2011÷prezent	24.100	40.180	52.220	64.280	94.810
1990÷2010	22.420	37.360	48.570	59.780	88.170
1978÷1989	20.290	33.800	43.950	54.100	79.790
1967÷1977	18.620	31.030	40.340	49.640	73.230
inainte de anul 1967	15.270	25.460	33.100	40.740	60.080
<i>Apartment situat la ETAJ INTERMEDIAR (etajele 1 ÷ 4)</i>					
<i>construit in perioada:</i>					
2011÷prezent	26.090	43.490	56.540	69.580	102.620
1990÷2010	24.260	40.450	52.580	64.720	95.450
1978÷1989	21.960	36.610	47.580	58.570	86.370
1967÷1977	20.160	33.580	43.660	53.730	79.260
inainte de anul 1967	16.530	27.550	35.820	44.090	65.050
<i>Apartment situat la ETAJ SUPERIOR (et. 5 ÷ penultimul et.)</i>					
<i>construit in perioada:</i>					
2011÷prezent	24.850	41.420	53.840	66.270	97.730
1990÷2010	23.100	38.520	50.070	61.630	90.900
1978÷1989	20.910	34.860	45.320	55.770	82.260
1967÷1977	19.190	31.990	41.590	51.180	75.490
inainte de anul 1967	15.750	26.240	34.120	41.990	61.930
<i>Apartment situat la ULTIMUL ETAJ</i>					
<i>construit in perioada:</i>					
2011÷prezent	22.610	37.690	49.000	60.300	88.950
1990÷2010	21.020	35.060	45.560	56.080	82.720
1978÷1989	19.030	31.710	41.240	50.760	74.870
1967÷1977	17.470	29.110	37.840	46.570	68.700
inainte de anul 1967	14.330	23.890	31.050	38.220	56.370

- Strict pentru uzul Birourilor Notariale si pentru celelalte cazuri stabilite de lege -



ANEXA 7.4.3 - ZONA 21-B2

confort II

APARTAMENTE IN BLOCURI DE LOCUINTE

STUDIU DE PIATA PENTRU ANUL 2018
PRIVIND VALORILE MINIME IMOBILIARE IN MUNICIPIUL BUCURESTI

- Valori in EUR -

	1 Camera	2 Camere	3 Camere	4 Camere	5 Camere
<i>Apartment situat la PARTER</i>					
<i>construit in perioada:</i>					
2011÷prezent	16.640	26.040	34.720	43.390	--
1990÷2010	15.470	24.210	32.280	40.350	--
1978÷1989	14.000	21.910	29.210	36.520	--
1967÷1977	12.840	20.100	26.810	33.510	--
inainte de anul 1967	10.540	16.490	22.000	27.490	--
<i>Apartment situat la ETAJ INTERMEDIAR (etajele 1 ÷ 4)</i>					
<i>construit in perioada:</i>					
2011÷prezent	18.000	28.180	37.570	46.970	--
1990÷2010	16.740	26.200	34.940	43.680	--
1978÷1989	15.150	23.730	31.620	39.530	--
1967÷1977	13.900	21.770	29.020	36.280	--
inainte de anul 1967	11.410	17.860	23.820	29.760	--
<i>Apartment situat la ETAJ SUPERIOR (et. 5 ÷ penultimul et.)</i>					
<i>construit in perioada:</i>					
2011÷prezent	17.150	26.830	35.790	44.730	--
1990÷2010	15.940	24.960	33.280	41.590	--
1978÷1989	14.430	22.590	30.120	37.650	--
1967÷1977	13.240	20.730	27.630	34.550	--
inainte de anul 1967	10.860	17.000	22.670	28.350	--
<i>Apartment situat la ULTIMUL ETAJ</i>					
<i>construit in perioada:</i>					
2011÷prezent	15.600	24.430	32.550	40.700	--
1990÷2010	14.510	22.710	30.280	37.860	--
1978÷1989	13.130	20.550	27.410	34.260	--
1967÷1977	12.060	18.860	25.140	31.440	--
inainte de anul 1967	9.890	15.480	20.630	25.800	--

- Strict pentru uzul Birourilor Notariale si pentru celelalte cazuri stabilite de lege -



ANEXA 7.4.4 - ZONA 21-B2

confort III

APARTAMENTE IN BLOCURI DE LOCUINTE

STUDIU DE PIATA PENTRU ANUL 2018
PRIVIND VALORILE MINIME IMOBILIARE IN MUNICIPIUL BUCURESTI

- Valori in EUR -

	1 Camera	2 Camere	3 Camere	4 Camere	5 Camere
<i>Apartment situat la PARTER</i>					
<i>construit in perioada:</i>					
2011÷prezent	14.150	22.120	27.660	36.880	--
1990÷2010	13.150	20.580	25.730	34.300	--
1978÷1989	11.900	18.630	23.280	31.040	--
1967÷1977	10.910	17.090	21.360	28.490	--
inainte de anul 1967	8.960	14.030	17.530	23.370	--
<i>Apartment situat la ETAJ INTERMEDIAR (etajele 1 ÷ 4)</i>					
<i>construit in perioada:</i>					
2011÷prezent	15.300	23.950	29.940	39.920	--
1990÷2010	14.240	22.280	27.850	37.130	--
1978÷1989	12.870	20.170	25.190	33.600	--
1967÷1977	11.820	18.500	23.120	30.830	--
inainte de anul 1967	9.700	15.180	18.970	25.300	--
<i>Apartment situat la ETAJ SUPERIOR (et. 5 ÷ penultimul et.)</i>					
<i>construit in perioada:</i>					
2011÷prezent	14.580	22.820	28.520	38.030	--
1990÷2010	13.550	21.210	26.530	35.350	--
1978÷1989	12.270	19.200	24.000	32.010	--
1967÷1977	11.250	17.630	22.020	29.370	--
inainte de anul 1967	9.240	14.450	18.070	24.090	--
<i>Apartment situat la ULTIMUL ETAJ</i>					
<i>construit in perioada:</i>					
2011÷prezent	13.260	20.760	25.950	34.590	--
1990÷2010	12.330	19.310	24.130	32.170	--
1978÷1989	11.160	17.470	21.850	29.120	--
1967÷1977	10.240	16.030	20.040	26.720	--
inainte de anul 1967	8.400	13.150	16.440	21.930	--

- Strict pentru uzul Birourilor Notariale si pentru celelalte cazuri stabilite de lege -



ANEXA 7.5.1 - ZONA 21-B3

confort I sport

APARTAMENTE IN BLOCURI DE LOCUINTE

STUDIU DE PIATA PENTRU ANUL 2018
PRIVIND VALORILE MINIME IMOBILIARE IN MUNICIPIUL BUCURESTI

- Valori in EUR -

	1 Camera	2 Camere	3 Camere	4 Camere	5 Camere
<i>Apartment situat la PARTER</i>					
<i>construit in perioada:</i>					
2011÷prezent	25.370	42.270	54.950	67.630	99.750
1990÷2010	23.590	39.310	51.100	62.890	92.770
1978÷1989	21.340	35.570	46.260	56.930	83.960
1967÷1977	19.590	32.650	42.440	52.220	77.050
inainte de anul 1967	16.080	26.790	34.820	42.860	63.220
<i>Apartment situat la ETAJ INTERMEDIAR (etajele 1 ÷ 4)</i>					
<i>construit in perioada:</i>					
2011÷prezent	27.460	45.760	59.470	73.210	107.970
1990÷2010	25.530	42.550	55.310	68.080	100.420
1978÷1989	23.100	38.520	50.060	61.620	90.880
1967÷1977	21.200	35.330	45.930	56.550	83.410
inainte de anul 1967	17.390	29.000	37.690	46.400	68.420
<i>Apartment situat la ETAJ SUPERIOR (et. 5 ÷ penultimul et.)</i>					
<i>construit in perioada:</i>					
2011÷prezent	26.140	43.570	56.650	69.720	102.840
1990÷2010	24.310	40.520	52.690	64.840	95.630
1978÷1989	22.010	36.680	47.670	58.680	86.560
1967÷1977	20.200	33.650	43.750	53.850	79.430
inainte de anul 1967	16.560	27.610	35.900	44.190	65.170
<i>Apartment situat la ULTIMUL ETAJ</i>					
<i>construit in perioada:</i>					
2011÷prezent	23.790	39.650	51.550	63.440	93.580
1990÷2010	22.120	36.880	47.940	59.000	87.030
1978÷1989	20.020	33.370	43.380	53.400	78.760
1967÷1977	18.380	30.630	39.810	49.000	72.280
inainte de anul 1967	15.080	25.120	32.670	40.210	59.300

- Strict pentru uzul Birourilor Notariale si pentru celelalte cazuri stabilite de lege -



ANEXA 7.5.2 - ZONA 21-B3

confort I

APARTAMENTE IN BLOCURI DE LOCUINTE

STUDIU DE PIATA PENTRU ANUL 2018
PRIVIND VALORILE MINIME IMOBILIARE IN MUNICIPIUL BUCURESTI

- Valori in EUR -

	1 Camera	2 Camere	3 Camere	4 Camere	5 Camere
<i>Apartment situat la PARTER</i>					
<i>construit in perioada:</i>					
2011÷prezent	24.150	40.250	52.340	64.400	95.010
1990÷2010	22.470	37.430	48.670	59.900	88.340
1978÷1989	20.330	33.880	44.040	54.200	79.960
1967÷1977	18.660	31.090	40.420	49.750	73.380
inainte de anul 1967	15.300	25.510	33.160	40.820	60.200
<i>Apartment situat la ETAJ INTERMEDIAR (etajele 1 ÷ 4)</i>					
<i>construit in perioada:</i>					
2011÷prezent	26.140	43.570	56.650	69.720	102.840
1990÷2010	24.310	40.520	52.690	64.840	95.630
1978÷1989	22.010	36.680	47.670	58.680	86.560
1967÷1977	20.200	33.650	43.750	53.850	79.430
inainte de anul 1967	16.560	27.610	35.900	44.190	65.170
<i>Apartment situat la ETAJ SUPERIOR (et. 5 ÷ penultimul et.)</i>					
<i>construit in perioada:</i>					
2011÷prezent	24.900	41.500	53.950	66.400	97.950
1990÷2010	23.150	38.590	50.170	61.760	91.080
1978÷1989	20.950	34.920	45.410	55.890	82.430
1967÷1977	19.230	32.060	41.670	51.290	75.640
inainte de anul 1967	15.780	26.310	34.190	42.090	62.070
<i>Apartment situat la ULTIMUL ETAJ</i>					
<i>construit in perioada:</i>					
2011÷prezent	22.660	37.760	49.090	60.420	89.120
1990÷2010	21.070	35.130	45.650	56.190	82.880
1978÷1989	19.060	31.790	41.320	50.860	75.020
1967÷1977	17.500	29.160	37.910	46.680	68.840
inainte de anul 1967	14.360	23.940	31.110	38.290	56.490

- Strict pentru uzul Birourilor Notariale si pentru celelalte cazuri stabilite de lege -



ANEXA 7.5.3 - ZONA 21-B3

confort II

APARTAMENTE IN BLOCURI DE LOCUINTE

STUDIU DE PIATA PENTRU ANUL 2018
PRIVIND VALORILE MINIME IMOBILIARE IN MUNICIPIUL BUCURESTI

- Valori in EUR -

	1 Camera	2 Camere	3 Camere	4 Camere	5 Camere
<i>Apartment situat la PARTER</i>					
<i>construit in perioada:</i>					
2011÷prezent	16.670	26.090	34.790	43.480	--
1990÷2010	15.500	24.250	32.340	40.440	--
1978÷1989	14.030	21.960	29.270	36.600	--
1967÷1977	12.870	20.150	26.860	33.580	--
inainte de anul 1967	10.560	16.530	22.040	27.550	--
<i>Apartment situat la ETAJ INTERMEDIAR (etajele 1 ÷ 4)</i>					
<i>construit in perioada:</i>					
2011÷prezent	18.040	28.240	37.650	47.060	--
1990÷2010	16.780	26.260	35.010	43.770	--
1978÷1989	15.180	23.770	31.680	39.610	--
1967÷1977	13.930	21.810	29.080	36.350	--
inainte de anul 1967	11.430	17.900	23.860	29.820	--
<i>Apartment situat la ETAJ SUPERIOR (et. 5 ÷ penultimul et.)</i>					
<i>construit in perioada:</i>					
2011÷prezent	17.190	26.900	35.860	44.810	--
1990÷2010	15.970	25.010	33.340	41.680	--
1978÷1989	14.460	22.630	30.180	37.720	--
1967÷1977	13.260	20.770	27.700	34.620	--
inainte de anul 1967	10.880	17.030	22.730	28.410	--
<i>Apartment situat la ULTIMUL ETAJ</i>					
<i>construit in perioada:</i>					
2011÷prezent	15.630	24.480	32.640	40.780	--
1990÷2010	14.540	22.760	30.340	37.940	--
1978÷1989	13.160	20.590	27.460	34.330	--
1967÷1977	12.080	18.900	25.190	31.500	--
inainte de anul 1967	9.910	15.510	20.680	25.850	--

- Strict pentru uzul Birourilor Notariale si pentru celelalte cazuri stabilite de lege -



ANEXA 7.5.4 - ZONA 21-B3

confort III

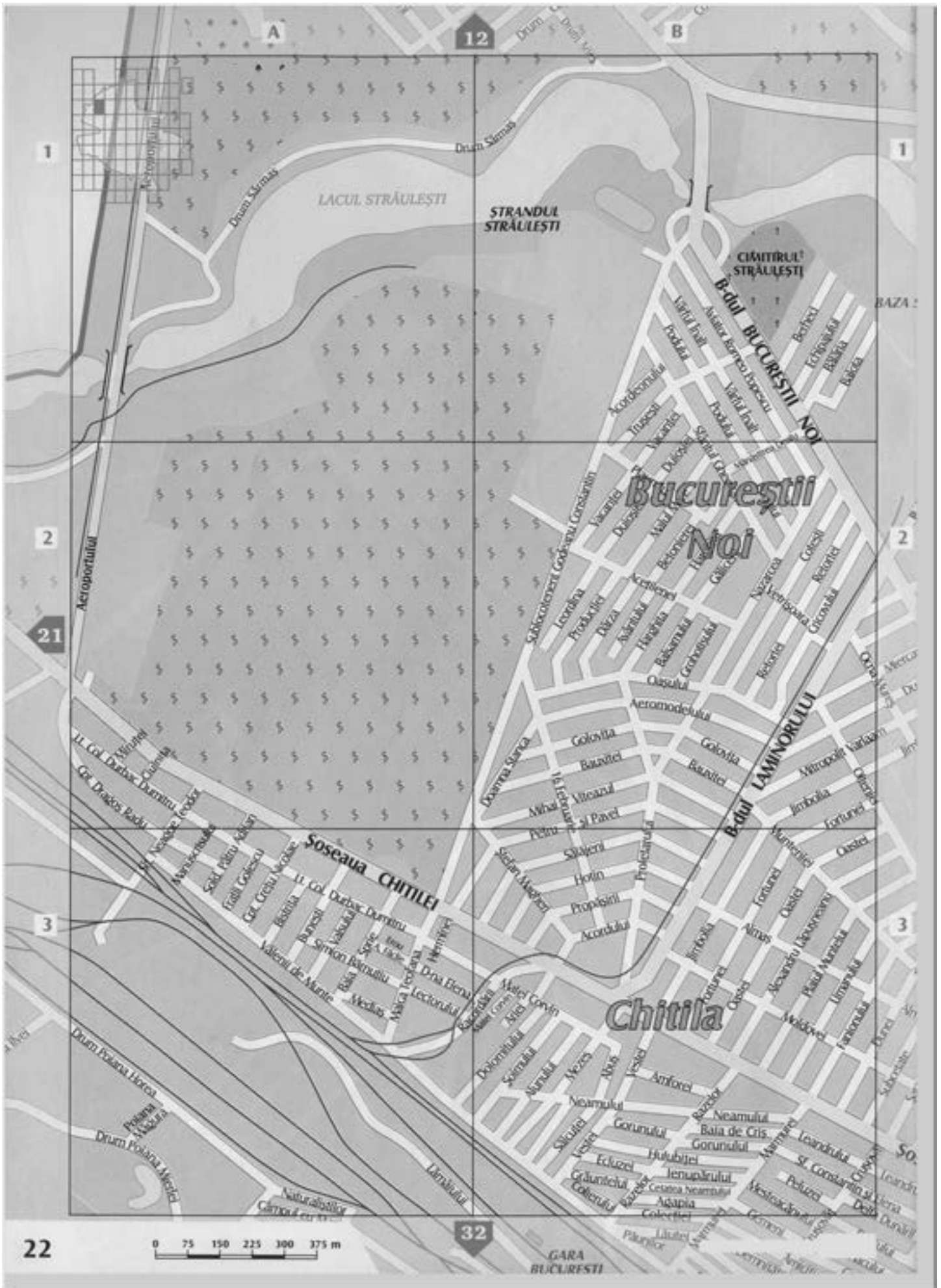
APARTAMENTE IN BLOCURI DE LOCUINTE

STUDIU DE PIATA PENTRU ANUL 2018
PRIVIND VALORILE MINIME IMOBILIARE IN MUNICIPIUL BUCURESTI

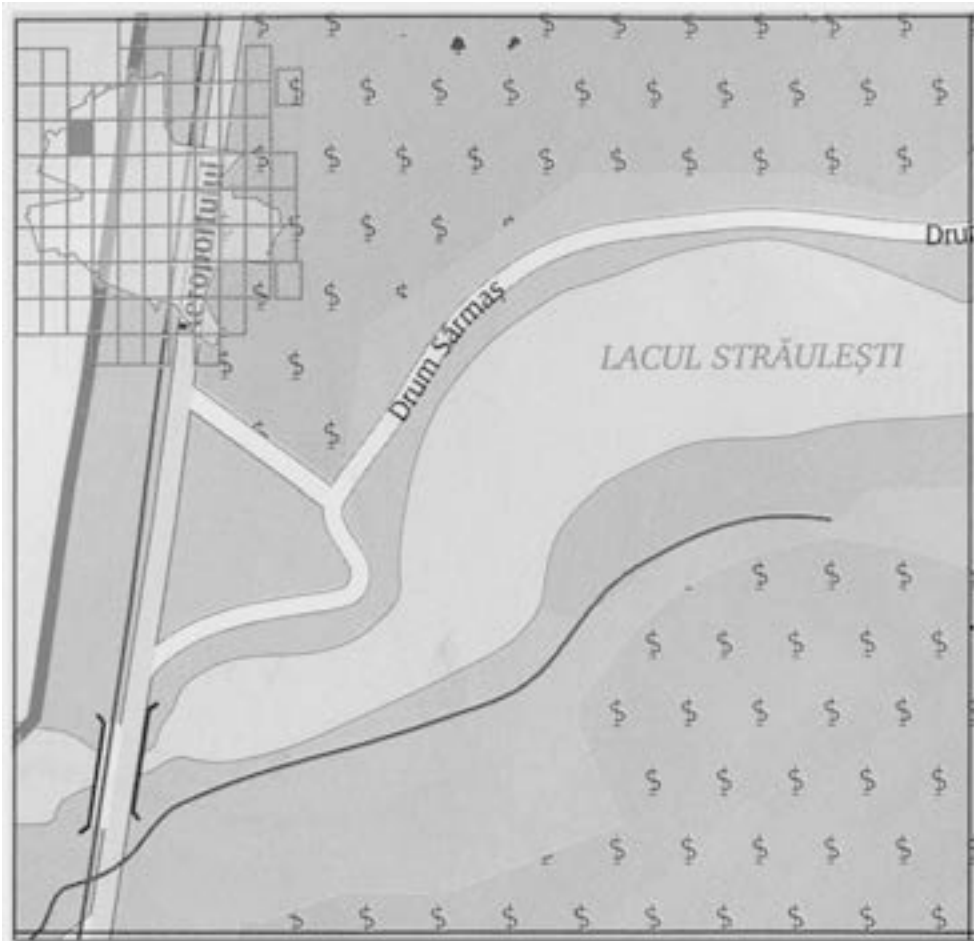
- Valori in EUR -

	1 Camera	2 Camere	3 Camere	4 Camere	5 Camere
<i>Apartment situat la PARTER</i>					
<i>construit in perioada:</i>					
2011÷prezent	14.170	22.170	27.720	36.960	--
1990÷2010	13.180	20.620	25.780	34.370	--
1978÷1989	11.920	18.660	23.330	31.100	--
1967÷1977	10.930	17.130	21.400	28.540	--
inainte de anul 1967	8.980	14.060	17.560	23.420	--
<i>Apartment situat la ETAJ INTERMEDIAR (etajele 1 ÷ 4)</i>					
<i>construit in perioada:</i>					
2011÷prezent	15.330	24.000	30.000	40.010	--
1990÷2010	14.270	22.320	27.900	37.200	--
1978÷1989	12.900	20.210	25.250	33.660	--
1967÷1977	11.840	18.530	23.160	30.900	--
inainte de anul 1967	9.720	15.210	19.010	25.350	--
<i>Apartment situat la ETAJ SUPERIOR (et. 5 ÷ penultimul et.)</i>					
<i>construit in perioada:</i>					
2011÷prezent	14.610	22.860	28.580	38.100	--
1990÷2010	13.580	21.260	26.580	35.420	--
1978÷1989	12.290	19.240	24.050	32.070	--
1967÷1977	11.280	17.660	22.070	29.420	--
inainte de anul 1967	9.260	14.480	18.110	24.140	--
<i>Apartment situat la ULTIMUL ETAJ</i>					
<i>construit in perioada:</i>					
2011÷prezent	13.290	20.800	26.000	34.670	--
1990÷2010	12.360	19.350	24.180	32.240	--
1978÷1989	11.180	17.510	21.890	29.170	--
1967÷1977	10.260	16.070	20.080	26.780	--
inainte de anul 1967	8.430	13.180	16.470	21.970	--


- Strict pentru uzul Birourilor Notariale si pentru celelalte cazuri stabilite de lege -



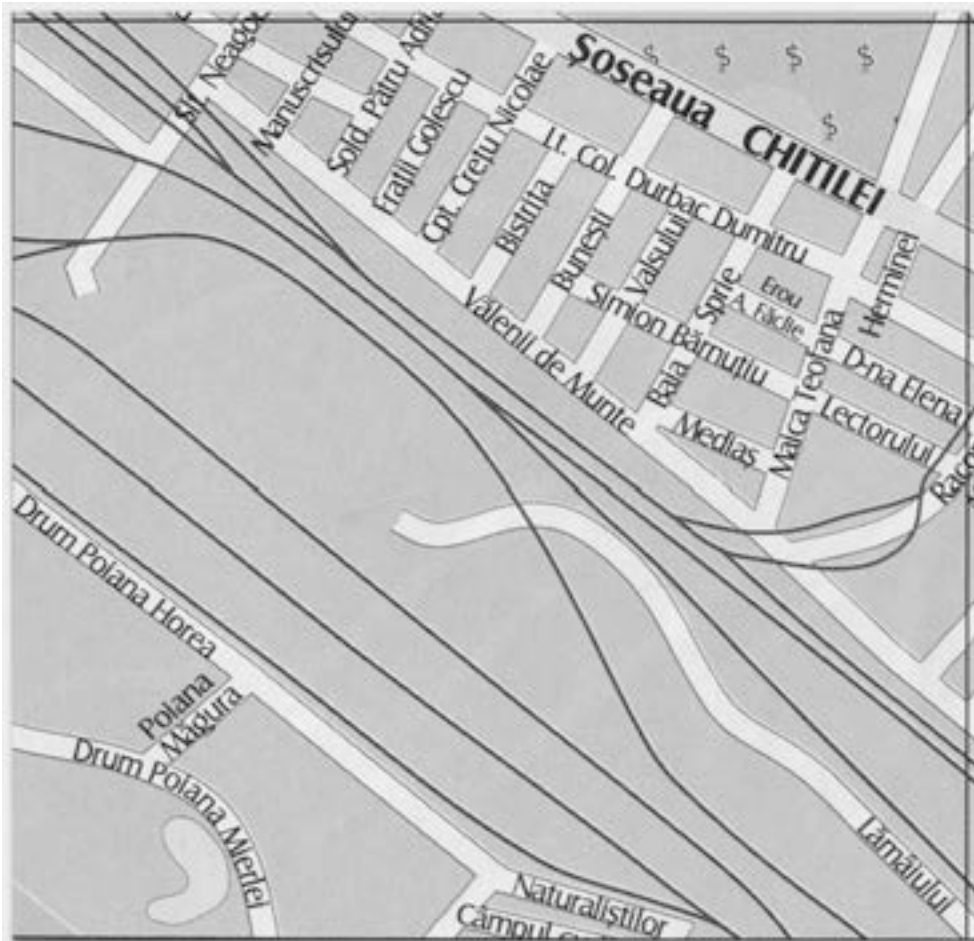
ZONA 22 – A1



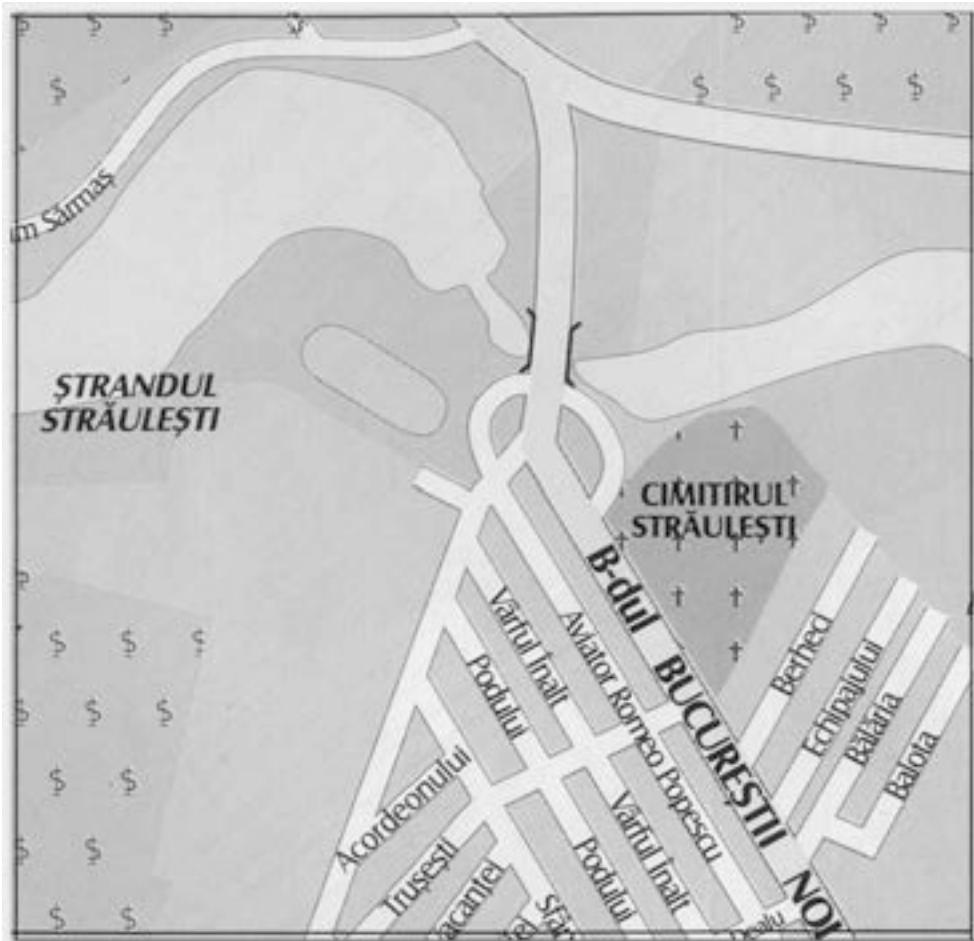
ZONA 22 – A2



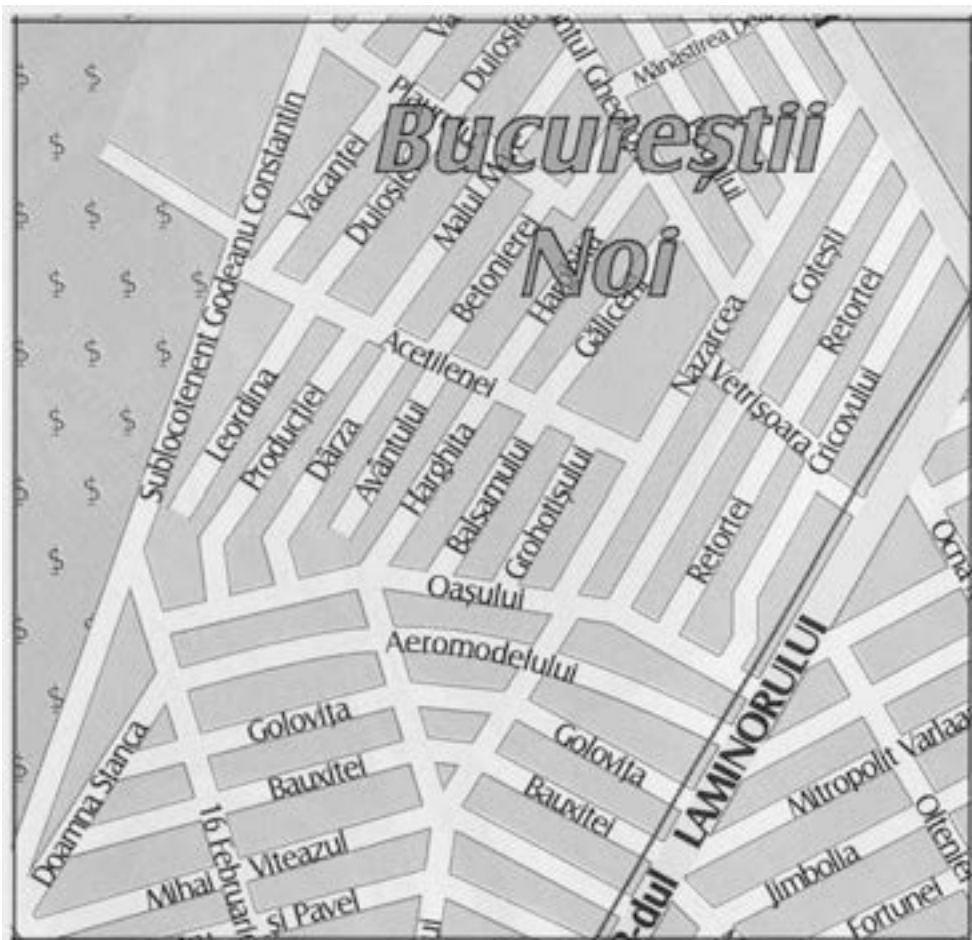
ZONA 22 – A3



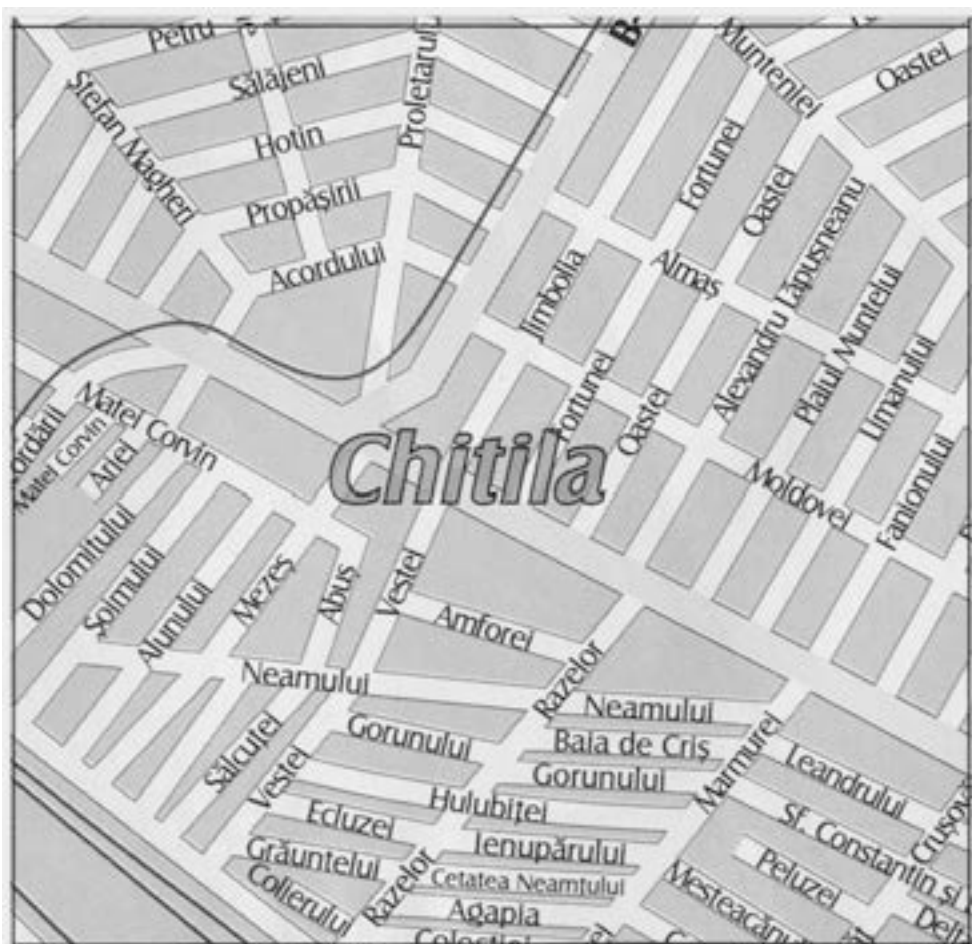
ZONA 22 – B1



ZONA 22 – B2



ZONA 22 – B3





ANEXA 8.1.1 - ZONA 22-A1

confort I sport

APARTAMENTE IN BLOCURI DE LOCUINTE

STUDIU DE PIATA PENTRU ANUL 2018
PRIVIND VALORILE MINIME IMOBILIARE IN MUNICIPIUL BUCURESTI

- Valori in EUR -

	1 Camera	2 Camere	3 Camere	4 Camere	5 Camere
<i>Apartment situat la PARTER</i>					
<i>construit in perioada:</i>					
2011÷prezent	26.090	43.480	56.520	69.560	102.600
1990÷2010	24.250	40.440	52.560	64.690	95.420
1978÷1989	21.960	36.600	47.570	58.550	86.350
1967÷1977	20.150	33.580	43.650	53.720	79.250
inainte de anul 1967	16.530	27.550	35.810	44.080	65.030
<i>Apartment situat la ETAJ INTERMEDIAR (etajele 1 ÷ 4)</i>					
<i>construit in perioada:</i>					
2011÷prezent	28.240	47.060	61.180	75.310	111.060
1990÷2010	26.260	43.770	56.900	70.030	103.290
1978÷1989	23.770	39.610	51.490	63.370	93.480
1967÷1977	21.820	36.350	47.260	58.150	85.780
inainte de anul 1967	17.900	29.820	38.770	47.720	70.380
<i>Apartment situat la ETAJ SUPERIOR (et. 5 ÷ penultimul et.)</i>					
<i>construit in perioada:</i>					
2011÷prezent	26.900	44.810	58.260	71.710	105.780
1990÷2010	25.010	41.680	54.180	66.690	98.370
1978÷1989	22.630	37.720	49.040	60.350	89.030
1967÷1977	20.770	34.620	45.000	55.390	81.700
inainte de anul 1967	17.040	28.410	36.920	45.440	67.030
<i>Apartment situat la ULTIMUL ETAJ</i>					
<i>construit in perioada:</i>					
2011÷prezent	24.480	40.780	53.020	65.260	96.260
1990÷2010	22.760	37.940	49.310	60.690	89.510
1978÷1989	20.590	34.330	44.630	54.930	81.020
1967÷1977	18.900	31.500	40.950	50.410	74.340
inainte de anul 1967	15.510	25.850	33.600	41.350	61.010

- Strict pentru uzul Birourilor Notariale si pentru celelalte cazuri stabilite de lege -



ANEXA 8.1.2 - ZONA 22-A1

confort I

APARTAMENTE IN BLOCURI DE LOCUINTE

STUDIU DE PIATA PENTRU ANUL 2018
PRIVIND VALORILE MINIME IMOBILIARE IN MUNICIPIUL BUCURESTI

- Valori in EUR -

	1 Camera	2 Camere	3 Camere	4 Camere	5 Camere
<i>Apartment situat la PARTER</i>					
<i>construit in perioada:</i>					
2011÷prezent	24.850	41.410	53.820	66.250	97.710
1990÷2010	23.100	38.510	50.060	61.610	90.880
1978÷1989	20.910	34.850	45.310	55.750	82.240
1967÷1977	19.190	31.990	41.580	51.170	75.470
inainte de anul 1967	15.750	26.240	34.120	41.980	61.920
<i>Apartment situat la ETAJ INTERMEDIAR (etajele 1 ÷ 4)</i>					
<i>construit in perioada:</i>					
2011÷prezent	26.900	44.810	58.260	71.710	105.780
1990÷2010	25.010	41.680	54.180	66.690	98.370
1978÷1989	22.630	37.720	49.040	60.350	89.030
1967÷1977	20.770	34.620	45.000	55.390	81.700
inainte de anul 1967	17.040	28.410	36.920	45.440	67.030
<i>Apartment situat la ETAJ SUPERIOR (et. 5 ÷ penultimul et.)</i>					
<i>construit in perioada:</i>					
2011÷prezent	25.610	42.680	55.490	68.300	100.740
1990÷2010	23.820	39.700	51.610	63.510	93.700
1978÷1989	21.560	35.930	46.710	57.490	84.780
1967÷1977	19.790	32.970	42.860	52.750	77.810
inainte de anul 1967	16.230	27.050	35.170	43.280	63.840
<i>Apartment situat la ULTIMUL ETAJ</i>					
<i>construit in perioada:</i>					
2011÷prezent	23.310	38.850	50.500	62.160	91.680
1990÷2010	21.680	36.130	46.960	57.800	85.250
1978÷1989	19.620	32.690	42.500	52.320	77.160
1967÷1977	18.000	30.010	39.000	48.000	70.810
inainte de anul 1967	14.770	24.610	32.010	39.380	58.090

- Strict pentru uzul Birourilor Notariale si pentru celelalte cazuri stabilite de lege -



ANEXA 8.1.3 - ZONA 22-A1

confort II

APARTAMENTE IN BLOCURI DE LOCUINTE

STUDIU DE PIATA PENTRU ANUL 2018
PRIVIND VALORILE MINIME IMOBILIARE IN MUNICIPIUL BUCURESTI

- Valori in EUR -

	1 Camera	2 Camere	3 Camere	4 Camere	5 Camere
<i>Apartment situat la PARTER</i>					
<i>construit in perioada:</i>					
2011÷prezent	17.150	26.830	35.780	44.720	--
1990÷2010	15.940	24.950	33.270	41.580	--
1978÷1989	14.420	22.580	30.110	37.640	--
1967÷1977	13.240	20.730	27.620	34.540	--
inainte de anul 1967	10.860	17.000	22.670	28.350	--
<i>Apartment situat la ETAJ INTERMEDIAR (etajele 1 ÷ 4)</i>					
<i>construit in perioada:</i>					
2011÷prezent	18.550	29.040	38.720	48.410	--
1990÷2010	17.260	27.010	36.020	45.020	--
1978÷1989	15.630	24.450	32.600	40.740	--
1967÷1977	14.330	22.430	29.920	37.380	--
inainte de anul 1967	11.760	18.410	24.540	30.680	--
<i>Apartment situat la ETAJ SUPERIOR (et. 5 ÷ penultimul et.)</i>					
<i>construit in perioada:</i>					
2011÷prezent	17.670	27.660	36.890	46.100	--
1990÷2010	16.440	25.730	34.300	42.870	--
1978÷1989	14.870	23.280	31.040	38.800	--
1967÷1977	13.650	21.360	28.490	35.600	--
inainte de anul 1967	11.200	17.530	23.370	29.210	--
<i>Apartment situat la ULTIMUL ETAJ</i>					
<i>construit in perioada:</i>					
2011÷prezent	16.080	25.160	33.560	41.950	--
1990÷2010	14.950	23.410	31.210	39.020	--
1978÷1989	13.540	21.190	28.250	35.310	--
1967÷1977	12.420	19.440	25.930	32.410	--
inainte de anul 1967	10.190	15.950	21.270	26.590	--

- Strict pentru uzul Birourilor Notariale si pentru celelalte cazuri stabilite de lege -

**ANEXA 8.1.4 - ZONA 22-A1**

confort III

APARTAMENTE IN BLOCURI DE LOCUINTE

STUDIU DE PIATA PENTRU ANUL 2018
PRIVIND VALORILE MINIME IMOBILIARE IN MUNICIPIUL BUCURESTI

- Valori in EUR -

	1 Camera	2 Camere	3 Camere	4 Camere	5 Camere
<i>Apartment situat la PARTER</i>					
<i>construit in perioada:</i>					
2011÷prezent	14.570	22.810	28.520	38.020	--
1990÷2010	13.550	21.210	26.520	35.350	--
1978÷1989	12.260	19.200	24.000	32.000	--
1967÷1977	11.250	17.620	22.020	29.360	--
inainte de anul 1967	9.240	14.450	18.060	24.090	--
<i>Apartment situat la ETAJ INTERMEDIAR (etajele 1 ÷ 4)</i>					
<i>construit in perioada:</i>					
2011÷prezent	15.770	24.690	30.860	41.140	--
1990÷2010	14.670	22.960	28.700	38.260	--
1978÷1989	13.270	20.780	25.980	34.630	--
1967÷1977	12.180	19.060	23.840	31.780	--
inainte de anul 1967	10.000	15.650	19.560	26.080	--
<i>Apartment situat la ETAJ SUPERIOR (et. 5 ÷ penultimul et.)</i>					
<i>construit in perioada:</i>					
2011÷prezent	15.030	23.510	29.390	39.190	--
1990÷2010	13.960	21.860	27.330	36.440	--
1978÷1989	12.640	19.790	24.740	32.980	--
1967÷1977	11.610	18.160	22.700	30.260	--
inainte de anul 1967	9.530	14.900	18.630	24.840	--
<i>Apartment situat la ULTIMUL ETAJ</i>					
<i>construit in perioada:</i>					
2011÷prezent	13.660	21.400	26.740	35.660	--
1990÷2010	12.710	19.900	24.880	33.160	--
1978÷1989	11.510	18.010	22.510	30.020	--
1967÷1977	10.560	16.520	20.660	27.540	--
inainte de anul 1967	8.660	13.570	16.940	22.590	--

- Strict pentru uzul Birourilor Notariale si pentru celelalte cazuri stabilite de lege -

**ANEXA 8.2.1 - ZONA 22-A2**

confort I sport

APARTAMENTE IN BLOCURI DE LOCUINTESTUDIU DE PIATA PENTRU ANUL 2018
PRIVIND VALORILE MINIME IMOBILIARE IN MUNICIPIUL BUCURESTI

- Valori in EUR -

	1 Camera	2 Camere	3 Camere	4 Camere	5 Camere
<i>Apartment situat la PARTER</i>					
<i>construit in perioada:</i>					
2011÷prezent	26.480	44.130	57.350	70.590	104.130
1990÷2010	24.620	41.040	53.350	65.650	96.840
1978÷1989	22.290	37.140	48.280	59.420	87.640
1967÷1977	20.450	34.080	44.310	54.530	80.420
inainte de anul 1967	16.780	27.970	36.350	44.740	65.980
<i>Apartment situat la ETAJ INTERMEDIAR (etajele 1 ÷ 4)</i>					
<i>construit in perioada:</i>					
2011÷prezent	28.660	47.750	62.080	76.410	112.720
1990÷2010	26.650	44.410	57.750	71.070	104.820
1978÷1989	24.120	40.200	52.250	64.310	94.860
1967÷1977	22.130	36.880	47.950	59.020	87.050
inainte de anul 1967	18.170	30.270	39.340	48.430	71.430
<i>Apartment situat la ETAJ SUPERIOR (et. 5 ÷ penultimul et.)</i>					
<i>construit in perioada:</i>					
2011÷prezent	27.290	45.490	59.130	72.780	107.350
1990÷2010	25.390	42.300	54.990	67.680	99.820
1978÷1989	22.970	38.290	49.770	61.250	90.350
1967÷1977	21.070	35.130	45.670	56.200	82.910
inainte de anul 1967	17.290	28.830	37.470	46.110	68.020
<i>Apartment situat la ULTIMUL ETAJ</i>					
<i>construit in perioada:</i>					
2011÷prezent	24.840	41.390	53.810	66.230	97.680
1990÷2010	23.090	38.490	50.040	61.580	90.850
1978÷1989	20.900	34.840	45.290	55.740	82.210
1967÷1977	19.180	31.980	41.550	51.150	75.450
inainte de anul 1967	15.740	26.230	34.110	41.960	61.900

- Strict pentru uzul Birourilor Notariale si pentru celelalte cazuri stabilite de lege -



ANEXA 8.2.2 - ZONA 22-A2

confort I

APARTAMENTE IN BLOCURI DE LOCUINTE

STUDIU DE PIATA PENTRU ANUL 2018
PRIVIND VALORILE MINIME IMOBILIARE IN MUNICIPIUL BUCURESTI

- Valori in EUR -

	1 Camera	2 Camere	3 Camere	4 Camere	5 Camere
<i>Apartment situat la PARTER</i>					
<i>construit in perioada:</i>					
2011÷prezent	25.200	42.030	54.630	67.230	99.170
1990÷2010	23.450	39.080	50.800	62.530	92.230
1978÷1989	21.220	35.360	45.970	56.590	83.470
1967÷1977	19.480	32.460	42.200	51.930	76.590
inainte de anul 1967	15.980	26.630	34.620	42.610	62.850
<i>Apartment situat la ETAJ INTERMEDIAR (etajele 1 ÷ 4)</i>					
<i>construit in perioada:</i>					
2011÷prezent	27.290	45.490	59.130	72.780	107.350
1990÷2010	25.390	42.300	54.990	67.680	99.820
1978÷1989	22.970	38.290	49.770	61.250	90.350
1967÷1977	21.070	35.130	45.670	56.200	82.910
inainte de anul 1967	17.290	28.830	37.470	46.110	68.020
<i>Apartment situat la ETAJ SUPERIOR (et. 5 ÷ penultimul et.)</i>					
<i>construit in perioada:</i>					
2011÷prezent	25.990	43.320	56.310	69.310	102.230
1990÷2010	24.170	40.290	52.380	64.450	95.080
1978÷1989	21.880	36.470	47.400	58.330	86.050
1967÷1977	20.070	33.460	43.490	53.530	78.970
inainte de anul 1967	16.470	27.450	35.680	43.920	64.790
<i>Apartment situat la ULTIMUL ETAJ</i>					
<i>construit in perioada:</i>					
2011÷prezent	23.660	39.420	51.250	63.080	93.040
1990÷2010	22.000	36.650	47.660	58.660	86.520
1978÷1989	19.910	33.180	43.140	53.090	78.310
1967÷1977	18.270	30.450	39.580	48.720	71.860
inainte de anul 1967	14.980	24.980	32.480	39.960	58.960

- Strict pentru uzul Birourilor Notariale si pentru celelalte cazuri stabilite de lege -



ANEXA 8.2.3 - ZONA 22-A2

confort II

APARTAMENTE IN BLOCURI DE LOCUINTE

STUDIU DE PIATA PENTRU ANUL 2018
PRIVIND VALORILE MINIME IMOBILIARE IN MUNICIPIUL BUCURESTI

- Valori in EUR -

	1 Camera	2 Camere	3 Camere	4 Camere	5 Camere
<i>Apartment situat la PARTER</i>					
<i>construit in perioada:</i>					
2011÷prezent	17.390	27.220	36.310	45.390	--
1990÷2010	16.180	25.320	33.760	42.210	--
1978÷1989	14.640	22.920	30.560	38.200	--
1967÷1977	13.440	21.030	28.040	35.050	--
inainte de anul 1967	11.020	17.250	23.000	28.760	--
<i>Apartment situat la ETAJ INTERMEDIAR (etajele 1 ÷ 4)</i>					
<i>construit in perioada:</i>					
2011÷prezent	18.830	29.470	39.300	49.120	--
1990÷2010	17.520	27.410	36.540	45.680	--
1978÷1989	15.850	24.810	33.080	41.340	--
1967÷1977	14.550	22.770	30.360	37.940	--
inainte de anul 1967	11.930	18.680	24.910	31.130	--
<i>Apartment situat la ETAJ SUPERIOR (et. 5 ÷ penultimul et.)</i>					
<i>construit in perioada:</i>					
2011÷prezent	17.930	28.070	37.420	46.780	--
1990÷2010	16.680	26.110	34.810	43.510	--
1978÷1989	15.100	23.630	31.500	39.370	--
1967÷1977	13.850	21.690	28.910	36.140	--
inainte de anul 1967	11.370	17.790	23.730	29.640	--
<i>Apartment situat la ULTIMUL ETAJ</i>					
<i>construit in perioada:</i>					
2011÷prezent	16.320	25.540	34.060	42.570	--
1990÷2010	15.180	23.760	31.680	39.600	--
1978÷1989	13.740	21.490	28.660	35.830	--
1967÷1977	12.610	19.740	26.310	32.880	--
inainte de anul 1967	10.340	16.190	21.590	26.980	--

- Strict pentru uzul Birourilor Notariale si pentru celelalte cazuri stabilite de lege -



ANEXA 8.2.4 - ZONA 22-A2

confort III

APARTAMENTE IN BLOCURI DE LOCUINTE

STUDIU DE PIATA PENTRU ANUL 2018
PRIVIND VALORILE MINIME IMOBILIARE IN MUNICIPIUL BUCURESTI

- Valori in EUR -

	1 Camera	2 Camere	3 Camere	4 Camere	5 Camere
<i>Apartment situat la PARTER</i>					
<i>construit in perioada:</i>					
2011÷prezent	14.780	23.140	28.940	38.570	--
1990÷2010	13.750	21.530	26.910	35.880	--
1978÷1989	12.440	19.480	24.350	32.470	--
1967÷1977	11.420	17.880	22.350	29.790	--
inainte de anul 1967	9.370	14.670	18.340	24.450	--
<i>Apartment situat la ETAJ INTERMEDIAR (etajele 1 ÷ 4)</i>					
<i>construit in perioada:</i>					
2011÷prezent	16.000	25.050	31.310	41.750	--
1990÷2010	14.880	23.310	29.120	38.840	--
1978÷1989	13.470	21.080	26.360	35.140	--
1967÷1977	12.360	19.350	24.190	32.250	--
inainte de anul 1967	10.150	15.880	19.850	26.460	--
<i>Apartment situat la ETAJ SUPERIOR (et. 5 ÷ penultimul et.)</i>					
<i>construit in perioada:</i>					
2011÷prezent	15.250	23.860	29.830	39.760	--
1990÷2010	14.180	22.180	27.740	36.980	--
1978÷1989	12.830	20.080	25.100	33.470	--
1967÷1977	11.780	18.430	23.030	30.710	--
inainte de anul 1967	9.660	15.120	18.900	25.190	--
<i>Apartment situat la ULTIMUL ETAJ</i>					
<i>construit in perioada:</i>					
2011÷prezent	13.870	21.710	27.140	36.190	--
1990÷2010	12.890	20.200	25.240	33.660	--
1978÷1989	11.680	18.280	22.840	30.460	--
1967÷1977	10.710	16.770	20.960	27.960	--
inainte de anul 1967	8.790	13.760	17.200	22.930	--

- Strict pentru uzul Birourilor Notariale si pentru celelalte cazuri stabilite de lege -

**ANEXA 8.3.1 - ZONA 22-A3**

confort I sport

APARTAMENTE IN BLOCURI DE LOCUINTESTUDIU DE PIATA PENTRU ANUL 2018
PRIVIND VALORILE MINIME IMOBILIARE IN MUNICIPIUL BUCURESTI

- Valori in EUR -

	1 Camera	2 Camere	3 Camere	4 Camere	5 Camere
<i>Apartment situat la PARTER</i>					
<i>construit in perioada:</i>					
2011÷prezent	27.390	45.650	59.340	73.040	107.740
1990÷2010	25.480	42.460	55.190	67.930	100.190
1978÷1989	23.050	38.420	49.950	61.480	90.680
1967÷1977	21.150	35.250	45.830	56.420	83.210
inainte de anul 1967	17.350	28.930	37.610	46.290	68.270
<i>Apartment situat la ETAJ INTERMEDIAR (etajele 1 ÷ 4)</i>					
<i>construit in perioada:</i>					
2011÷prezent	29.650	49.420	64.240	79.060	116.620
1990÷2010	27.570	45.950	59.750	73.530	108.460
1978÷1989	24.950	41.590	54.060	66.540	98.150
1967÷1977	22.900	38.170	49.610	61.070	90.080
inainte de anul 1967	18.790	31.310	40.710	50.100	73.900
<i>Apartment situat la ETAJ SUPERIOR (et. 5 ÷ penultimul et.)</i>					
<i>construit in perioada:</i>					
2011÷prezent	28.240	47.060	61.180	75.300	111.060
1990÷2010	26.260	43.770	56.900	70.030	103.290
1978÷1989	23.770	39.610	51.490	63.370	93.480
1967÷1977	21.810	36.350	47.260	58.150	85.780
inainte de anul 1967	17.900	29.820	38.770	47.720	70.380
<i>Apartment situat la ULTIMUL ETAJ</i>					
<i>construit in perioada:</i>					
2011÷prezent	25.700	42.820	55.680	68.520	101.080
1990÷2010	23.890	39.820	51.770	63.730	93.990
1978÷1989	21.630	36.050	46.860	57.670	85.060
1967÷1977	19.850	33.080	43.000	52.930	78.060
inainte de anul 1967	16.290	27.140	35.280	43.420	64.050

- Strict pentru uzul Birourilor Notariale si pentru celelalte cazuri stabilite de lege -



ANEXA 8.3.2 - ZONA 22-A3

confort I

APARTAMENTE IN BLOCURI DE LOCUINTE

STUDIU DE PIATA PENTRU ANUL 2018
PRIVIND VALORILE MINIME IMOBILIARE IN MUNICIPIUL BUCURESTI

- Valori in EUR -

	1 Camera	2 Camere	3 Camere	4 Camere	5 Camere
<i>Apartment situat la PARTER</i>					
<i>construit in perioada:</i>					
2011÷prezent	26.090	43.480	56.520	69.560	102.600
1990÷2010	24.250	40.440	52.560	64.690	95.420
1978÷1989	21.960	36.600	47.570	58.550	86.350
1967÷1977	20.150	33.580	43.650	53.720	79.250
inainte de anul 1967	16.530	27.550	35.810	44.080	65.030
<i>Apartment situat la ETAJ INTERMEDIAR (etajele 1 ÷ 4)</i>					
<i>construit in perioada:</i>					
2011÷prezent	28.240	47.060	61.180	75.300	111.060
1990÷2010	26.260	43.770	56.900	70.030	103.290
1978÷1989	23.770	39.610	51.490	63.370	93.480
1967÷1977	21.810	36.350	47.260	58.150	85.780
inainte de anul 1967	17.900	29.820	38.770	47.720	70.380
<i>Apartment situat la ETAJ SUPERIOR (et. 5 ÷ penultimul et.)</i>					
<i>construit in perioada:</i>					
2011÷prezent	26.900	44.810	58.260	71.710	105.780
1990÷2010	25.010	41.680	54.180	66.690	98.370
1978÷1989	22.630	37.720	49.040	60.350	89.030
1967÷1977	20.770	34.620	45.000	55.390	81.700
inainte de anul 1967	17.040	28.410	36.920	45.440	67.030
<i>Apartment situat la ULTIMUL ETAJ</i>					
<i>construit in perioada:</i>					
2011÷prezent	24.480	40.780	53.020	65.260	96.260
1990÷2010	22.760	37.940	49.310	60.690	89.510
1978÷1989	20.590	34.330	44.630	54.930	81.020
1967÷1977	18.900	31.500	40.950	50.410	74.340
inainte de anul 1967	15.510	25.850	33.600	41.350	61.010

- Strict pentru uzul Birourilor Notariale si pentru celelalte cazuri stabilite de lege -



ANEXA 8.3.3 - ZONA 22-A3

confort II

APARTAMENTE IN BLOCURI DE LOCUINTE

STUDIU DE PIATA PENTRU ANUL 2018
PRIVIND VALORILE MINIME IMOBILIARE IN MUNICIPIUL BUCURESTI

- Valori in EUR -

	1 Camera	2 Camere	3 Camere	4 Camere	5 Camere
<i>Apartment situat la PARTER</i>					
<i>construit in perioada:</i>					
2011÷prezent	18.000	28.170	37.560	46.960	--
1990÷2010	16.740	26.200	34.930	43.670	--
1978÷1989	15.150	23.720	31.610	39.510	--
1967÷1977	13.900	21.770	29.010	36.270	--
inainte de anul 1967	11.410	17.860	23.810	29.760	--
<i>Apartment situat la ETAJ INTERMEDIAR (etajele 1 ÷ 4)</i>					
<i>construit in perioada:</i>					
2011÷prezent	19.490	30.490	40.660	50.830	--
1990÷2010	18.120	28.360	37.820	47.270	--
1978÷1989	16.400	25.670	34.230	42.780	--
1967÷1977	15.050	23.550	31.410	39.250	--
inainte de anul 1967	12.340	19.320	25.780	32.210	--
<i>Apartment situat la ETAJ SUPERIOR (et. 5 ÷ penultimul et.)</i>					
<i>construit in perioada:</i>					
2011÷prezent	18.550	29.040	38.720	48.410	--
1990÷2010	17.260	27.010	36.020	45.010	--
1978÷1989	15.630	24.450	32.600	40.740	--
1967÷1977	14.330	22.430	29.920	37.380	--
inainte de anul 1967	11.760	18.410	24.540	30.680	--
<i>Apartment situat la ULTIMUL ETAJ</i>					
<i>construit in perioada:</i>					
2011÷prezent	16.880	26.430	35.240	44.050	--
1990÷2010	15.700	24.580	32.780	40.970	--
1978÷1989	14.210	22.250	29.650	37.080	--
1967÷1977	13.040	20.410	27.210	34.030	--
inainte de anul 1967	10.700	16.750	22.340	27.920	--

- Strict pentru uzul Birourilor Notariale si pentru celelalte cazuri stabilite de lege -



ANEXA 8.3.4 - ZONA 22-A3

confort III

APARTAMENTE IN BLOCURI DE LOCUINTE

STUDIU DE PIATA PENTRU ANUL 2018
PRIVIND VALORILE MINIME IMOBILIARE IN MUNICIPIUL BUCURESTI

- Valori in EUR -

	1 Camera	2 Camere	3 Camere	4 Camere	5 Camere
<i>Apartment situat la PARTER</i>					
<i>construit in perioada:</i>					
2011÷prezent	15.300	23.940	29.930	39.910	--
1990÷2010	14.230	22.270	27.840	37.120	--
1978÷1989	12.870	20.160	25.190	33.590	--
1967÷1977	11.820	18.490	23.110	30.820	--
inainte de anul 1967	9.700	15.170	18.960	25.290	--
<i>Apartment situat la ETAJ INTERMEDIAR (etajele 1 ÷ 4)</i>					
<i>construit in perioada:</i>					
2011÷prezent	16.560	25.920	32.400	43.200	--
1990÷2010	15.410	24.110	30.140	40.180	--
1978÷1989	13.940	21.820	27.260	36.360	--
1967÷1977	12.790	20.020	25.020	33.360	--
inainte de anul 1967	10.500	16.420	20.530	27.380	--
<i>Apartment situat la ETAJ SUPERIOR (et. 5 ÷ penultimul et.)</i>					
<i>construit in perioada:</i>					
2011÷prezent	15.770	24.690	30.860	41.140	--
1990÷2010	14.670	22.960	28.700	38.260	--
1978÷1989	13.270	20.780	25.980	34.630	--
1967÷1977	12.180	19.060	23.840	31.780	--
inainte de anul 1967	10.000	15.650	19.560	26.080	--
<i>Apartment situat la ULTIMUL ETAJ</i>					
<i>construit in perioada:</i>					
2011÷prezent	14.350	22.470	28.090	37.440	--
1990÷2010	13.350	20.890	26.120	34.830	--
1978÷1989	12.080	18.910	23.640	31.510	--
1967÷1977	11.080	17.350	21.700	28.920	--
inainte de anul 1967	9.090	14.240	17.800	23.740	--

- Strict pentru uzul Birourilor Notariale si pentru celelalte cazuri stabilite de lege -



ANEXA 8.4.1 - ZONA 22-B1

confort I sport

APARTAMENTE IN BLOCURI DE LOCUINTE

STUDIU DE PIATA PENTRU ANUL 2018
PRIVIND VALORILE MINIME IMOBILIARE IN MUNICIPIUL BUCURESTI

- Valori in EUR -

	1 Camera	2 Camere	3 Camere	4 Camere	5 Camere
<i>Apartment situat la PARTER</i>					
<i>construit in perioada:</i>					
2011÷prezent	27.450	45.750	59.460	73.200	107.950
1990÷2010	25.530	42.540	55.300	68.070	100.400
1978÷1989	23.090	38.510	50.050	61.600	90.860
1967÷1977	21.200	35.330	45.920	56.530	83.390
inainte de anul 1967	17.390	28.990	37.680	46.390	68.410
<i>Apartment situat la ETAJ INTERMEDIAR (etajele 1 ÷ 4)</i>					
<i>construit in perioada:</i>					
2011÷prezent	29.710	49.520	64.370	79.230	116.860
1990÷2010	27.630	46.040	59.870	73.680	108.680
1978÷1989	25.000	41.680	54.170	66.690	98.360
1967÷1977	22.940	38.250	49.710	61.190	90.260
inainte de anul 1967	18.830	31.380	40.790	50.200	74.050
<i>Apartment situat la ETAJ SUPERIOR (et. 5 ÷ penultimul et.)</i>					
<i>construit in perioada:</i>					
2011÷prezent	28.290	47.160	61.310	75.450	111.290
1990÷2010	26.310	43.850	57.010	70.170	103.500
1978÷1989	23.820	39.690	51.600	63.510	93.680
1967÷1977	21.860	36.420	47.350	58.270	85.960
inainte de anul 1967	17.930	29.890	38.850	47.820	70.520
<i>Apartment situat la ULTIMUL ETAJ</i>					
<i>construit in perioada:</i>					
2011÷prezent	25.750	42.910	55.790	68.650	101.280
1990÷2010	23.940	39.910	51.890	63.860	94.190
1978÷1989	21.680	36.130	46.960	57.790	85.240
1967÷1977	19.890	33.140	43.080	53.030	78.220
inainte de anul 1967	16.320	27.190	35.350	43.510	64.180

- Strict pentru uzul Birourilor Notariale si pentru celelalte cazuri stabilite de lege -



ANEXA 8.4.2 - ZONA 22-B1

confort I

APARTAMENTE IN BLOCURI DE LOCUINTE

STUDIU DE PIATA PENTRU ANUL 2018
PRIVIND VALORILE MINIME IMOBILIARE IN MUNICIPIUL BUCURESTI

- Valori in EUR -

	1 Camera	2 Camere	3 Camere	4 Camere	5 Camere
<i>Apartment situat la PARTER</i>					
<i>construit in perioada:</i>					
2011÷prezent	26.140	43.560	56.640	69.700	102.810
1990÷2010	24.300	40.520	52.670	64.830	95.610
1978÷1989	22.000	36.670	47.660	58.670	86.540
1967÷1977	20.190	33.640	43.740	53.840	79.410
inainte de anul 1967	16.560	27.600	35.890	44.180	65.160
<i>Apartment situat la ETAJ INTERMEDIAR (etajele 1 ÷ 4)</i>					
<i>construit in perioada:</i>					
2011÷prezent	28.290	47.160	61.310	75.450	111.290
1990÷2010	26.310	43.850	57.010	70.170	103.500
1978÷1989	23.820	39.690	51.600	63.510	93.680
1967÷1977	21.860	36.420	47.350	58.270	85.960
inainte de anul 1967	17.930	29.890	38.850	47.820	70.520
<i>Apartment situat la ETAJ SUPERIOR (et. 5 ÷ penultimul et.)</i>					
<i>construit in perioada:</i>					
2011÷prezent	26.950	44.910	58.380	71.850	106.000
1990÷2010	25.060	41.770	54.290	66.830	98.570
1978÷1989	22.680	37.800	49.140	60.490	89.220
1967÷1977	20.810	34.690	45.090	55.500	81.870
inainte de anul 1967	17.070	28.470	37.010	45.530	67.180
<i>Apartment situat la ULTIMUL ETAJ</i>					
<i>construit in perioada:</i>					
2011÷prezent	24.530	40.870	53.130	65.400	96.450
1990÷2010	22.810	38.020	49.420	60.810	89.710
1978÷1989	20.630	34.400	44.720	55.040	81.190
1967÷1977	18.940	31.560	41.030	50.510	74.490
inainte de anul 1967	15.540	25.910	33.670	41.440	61.130

- Strict pentru uzul Birourilor Notariale si pentru celelalte cazuri stabilite de lege -



ANEXA 8.4.3 - ZONA 22-B1

confort II

APARTAMENTE IN BLOCURI DE LOCUINTE

STUDIU DE PIATA PENTRU ANUL 2018
PRIVIND VALORILE MINIME IMOBILIARE IN MUNICIPIUL BUCURESTI

- Valori in EUR -

	1 Camera	2 Camere	3 Camere	4 Camere	5 Camere
<i>Apartment situat la PARTER</i>					
<i>construit in perioada:</i>					
2011÷prezent	18.030	28.230	37.640	47.050	--
1990÷2010	16.770	26.250	35.000	43.760	--
1978÷1989	15.180	23.770	31.680	39.600	--
1967÷1977	13.930	21.810	29.070	36.340	--
inainte de anul 1967	11.430	17.890	23.860	29.820	--
<i>Apartment situat la ETAJ INTERMEDIAR (etajele 1 ÷ 4)</i>					
<i>construit in perioada:</i>					
2011÷prezent	19.530	30.570	40.740	50.930	--
1990÷2010	18.160	28.410	37.890	47.370	--
1978÷1989	16.430	25.720	34.290	42.870	--
1967÷1977	15.080	23.600	31.470	39.330	--
inainte de anul 1967	12.370	19.360	25.830	32.280	--
<i>Apartment situat la ETAJ SUPERIOR (et. 5 ÷ penultimul et.)</i>					
<i>construit in perioada:</i>					
2011÷prezent	18.590	29.100	38.800	48.500	--
1990÷2010	17.290	27.060	36.090	45.110	--
1978÷1989	15.660	24.500	32.660	40.830	--
1967÷1977	14.360	22.480	29.980	37.460	--
inainte de anul 1967	11.780	18.440	24.590	30.740	--
<i>Apartment situat la ULTIMUL ETAJ</i>					
<i>construit in perioada:</i>					
2011÷prezent	16.910	26.490	35.310	44.150	--
1990÷2010	15.730	24.630	32.840	41.050	--
1978÷1989	14.240	22.300	29.710	37.150	--
1967÷1977	13.070	20.450	27.270	34.100	--
inainte de anul 1967	10.720	16.780	22.380	27.980	--

- Strict pentru uzul Birourilor Notariale si pentru celelalte cazuri stabilite de lege -



ANEXA 8.4.4 - ZONA 22-B1

confort III

APARTAMENTE IN BLOCURI DE LOCUINTE

STUDIU DE PIATA PENTRU ANUL 2018
PRIVIND VALORILE MINIME IMOBILIARE IN MUNICIPIUL BUCURESTI

- Valori in EUR -

	1 Camera	2 Camere	3 Camere	4 Camere	5 Camere
<i>Apartment situat la PARTER</i>					
<i>construit in perioada:</i>					
2011÷prezent	15.330	24.000	29.990	40.000	--
1990÷2010	14.260	22.320	27.900	37.200	--
1978÷1989	12.900	20.200	25.250	33.660	--
1967÷1977	11.840	18.530	23.160	30.890	--
inainte de anul 1967	9.720	15.200	19.000	25.340	--
<i>Apartment situat la ETAJ INTERMEDIAR (etajele 1 ÷ 4)</i>					
<i>construit in perioada:</i>					
2011÷prezent	16.590	25.970	32.460	43.300	--
1990÷2010	15.440	24.150	30.200	40.260	--
1978÷1989	13.970	21.870	27.330	36.430	--
1967÷1977	12.810	20.060	25.070	33.440	--
inainte de anul 1967	10.520	16.460	20.570	27.430	--
<i>Apartment situat la ETAJ SUPERIOR (et. 5 ÷ penultimul et.)</i>					
<i>construit in perioada:</i>					
2011÷prezent	15.810	24.740	30.920	41.240	--
1990÷2010	14.700	23.000	28.760	38.350	--
1978÷1989	13.300	20.820	26.030	34.700	--
1967÷1977	12.210	19.100	23.890	31.840	--
inainte de anul 1967	10.020	15.680	19.600	26.130	--
<i>Apartment situat la ULTIMUL ETAJ</i>					
<i>construit in perioada:</i>					
2011÷prezent	14.380	22.520	28.140	37.520	--
1990÷2010	13.380	20.930	26.170	34.890	--
1978÷1989	12.110	18.940	23.680	31.580	--
1967÷1977	11.110	17.380	21.740	28.980	--
inainte de anul 1967	9.110	14.270	17.840	23.780	--

- Strict pentru uzul Birourilor Notariale si pentru celelalte cazuri stabilite de lege -



ANEXA 8.5.1 - ZONA 22-B2

confort I sport

APARTAMENTE IN BLOCURI DE LOCUINTE

STUDIU DE PIATA PENTRU ANUL 2018
PRIVIND VALORILE MINIME IMOBILIARE IN MUNICIPIUL BUCURESTI

- Valori in EUR -

	1 Camera	2 Camere	3 Camere	4 Camere	5 Camere
<i>Apartment situat la PARTER</i>					
<i>construit in perioada:</i>					
2011÷prezent	28.140	46.890	60.970	75.030	110.680
1990÷2010	26.170	43.610	56.700	69.780	102.920
1978÷1989	23.680	39.460	51.320	63.160	93.150
1967÷1977	21.740	36.220	47.080	57.950	85.490
inainte de anul 1967	17.840	29.710	38.640	47.550	70.140
<i>Apartment situat la ETAJ INTERMEDIAR (etajele 1 ÷ 4)</i>					
<i>construit in perioada:</i>					
2011÷prezent	30.450	50.770	66.000	81.220	119.800
1990÷2010	28.320	47.210	61.370	75.540	111.420
1978÷1989	25.640	42.730	55.540	68.360	100.840
1967÷1977	23.520	39.210	50.970	62.740	92.530
inainte de anul 1967	19.300	32.170	41.820	51.470	75.920
<i>Apartment situat la ETAJ SUPERIOR (et. 5 ÷ penultimul et.)</i>					
<i>construit in perioada:</i>					
2011÷prezent	29.010	48.350	62.850	77.360	114.090
1990÷2010	26.980	44.960	58.450	71.930	106.120
1978÷1989	24.420	40.700	52.900	65.110	96.030
1967÷1977	22.410	37.340	48.540	59.740	88.130
inainte de anul 1967	18.380	30.640	39.830	49.020	72.310
<i>Apartment situat la ULTIMUL ETAJ</i>					
<i>construit in perioada:</i>					
2011÷prezent	26.400	44.000	57.200	70.400	103.820
1990÷2010	24.550	40.920	53.190	65.470	96.560
1978÷1989	22.220	37.030	48.130	59.250	87.390
1967÷1977	20.390	33.990	44.180	54.380	80.190
inainte de anul 1967	16.730	27.890	36.250	44.610	65.800

- Strict pentru uzul Birourilor Notariale si pentru celelalte cazuri stabilite de lege -



ANEXA 8.5.2 - ZONA 22-B2

confort I

APARTAMENTE IN BLOCURI DE LOCUINTE

STUDIU DE PIATA PENTRU ANUL 2018
PRIVIND VALORILE MINIME IMOBILIARE IN MUNICIPIUL BUCURESTI

- Valori in EUR -

	1 Camera	2 Camere	3 Camere	4 Camere	5 Camere
<i>Apartment situat la PARTER</i>					
<i>construit in perioada:</i>					
2011÷prezent	26.800	44.660	58.070	71.460	105.410
1990÷2010	24.920	41.530	54.000	66.460	98.030
1978÷1989	22.550	37.590	48.870	60.140	88.710
1967÷1977	20.700	34.500	44.850	55.190	81.420
inainte de anul 1967	16.980	28.310	36.790	45.290	66.800
<i>Apartment situat la ETAJ INTERMEDIAR (etajele 1 ÷ 4)</i>					
<i>construit in perioada:</i>					
2011÷prezent	29.010	48.350	62.850	77.360	114.090
1990÷2010	26.980	44.960	58.450	71.930	106.120
1978÷1989	24.420	40.700	52.900	65.110	96.030
1967÷1977	22.410	37.340	48.540	59.740	88.130
inainte de anul 1967	18.380	30.640	39.830	49.020	72.310
<i>Apartment situat la ETAJ SUPERIOR (et. 5 ÷ penultimul et.)</i>					
<i>construit in perioada:</i>					
2011÷prezent	27.630	46.040	59.860	73.670	108.670
1990÷2010	25.700	42.810	55.670	68.510	101.070
1978÷1989	23.250	38.760	50.390	62.010	91.460
1967÷1977	21.340	35.560	46.240	56.910	83.930
inainte de anul 1967	17.510	29.180	37.930	46.690	68.870
<i>Apartment situat la ULTIMUL ETAJ</i>					
<i>construit in perioada:</i>					
2011÷prezent	25.130	41.890	54.480	67.050	98.890
1990÷2010	23.380	38.970	50.660	62.350	91.960
1978÷1989	21.150	35.260	45.840	56.430	83.230
1967÷1977	19.410	32.360	42.080	51.780	76.370
inainte de anul 1967	15.930	26.550	34.520	42.490	62.670

- Strict pentru uzul Birourilor Notariale si pentru celelalte cazuri stabilite de lege -



ANEXA 8.5.3 - ZONA 22-B2

confort II

APARTAMENTE IN BLOCURI DE LOCUINTE

STUDIU DE PIATA PENTRU ANUL 2018
PRIVIND VALORILE MINIME IMOBILIARE IN MUNICIPIUL BUCURESTI

- Valori in EUR -

	1 Camera	2 Camere	3 Camere	4 Camere	5 Camere
<i>Apartment situat la PARTER</i>					
<i>construit in perioada:</i>					
2011÷prezent	18.490	28.950	38.590	48.240	--
1990÷2010	17.200	26.920	35.900	44.850	--
1978÷1989	15.570	24.360	32.480	40.610	--
1967÷1977	14.280	22.360	29.800	37.250	--
inainte de anul 1967	11.720	18.340	24.460	30.570	--
<i>Apartment situat la ETAJ INTERMEDIAR (etajele 1 ÷ 4)</i>					
<i>construit in perioada:</i>					
2011÷prezent	20.010	31.320	41.770	52.210	--
1990÷2010	18.610	29.130	38.860	48.560	--
1978÷1989	16.840	26.370	35.160	43.940	--
1967÷1977	15.460	24.190	32.260	40.330	--
inainte de anul 1967	12.680	19.860	26.470	33.090	--
<i>Apartment situat la ETAJ SUPERIOR (et. 5 ÷ penultimul et.)</i>					
<i>construit in perioada:</i>					
2011÷prezent	19.050	29.840	39.780	49.730	--
1990÷2010	17.720	27.750	37.000	46.250	--
1978÷1989	16.040	25.110	33.480	41.850	--
1967÷1977	14.720	23.040	30.720	38.410	--
inainte de anul 1967	12.080	18.910	25.200	31.510	--
<i>Apartment situat la ULTIMUL ETAJ</i>					
<i>construit in perioada:</i>					
2011÷prezent	17.350	27.150	36.200	45.250	--
1990÷2010	16.130	25.250	33.670	42.090	--
1978÷1989	14.600	22.850	30.470	38.100	--
1967÷1977	13.400	20.970	27.970	34.960	--
inainte de anul 1967	10.990	17.210	22.940	28.680	--

- Strict pentru uzul Birourilor Notariale si pentru celelalte cazuri stabilite de lege -



ANEXA 8.5.4 - ZONA 22-B2

confort III

APARTAMENTE IN BLOCURI DE LOCUINTE

STUDIU DE PIATA PENTRU ANUL 2018
PRIVIND VALORILE MINIME IMOBILIARE IN MUNICIPIUL BUCURESTI

- Valori in EUR -

	1 Camera	2 Camere	3 Camere	4 Camere	5 Camere
<i>Apartment situat la PARTER</i>					
<i>construit in perioada:</i>					
2011÷prezent	15.710	24.600	30.750	41.010	--
1990÷2010	14.620	22.880	28.600	38.130	--
1978÷1989	13.220	20.710	25.890	34.510	--
1967÷1977	12.140	19.000	23.760	31.660	--
inainte de anul 1967	9.970	15.600	19.490	25.990	--
<i>Apartment situat la ETAJ INTERMEDIAR (etajele 1 ÷ 4)</i>					
<i>construit in perioada:</i>					
2011÷prezent	17.000	26.630	33.280	44.380	--
1990÷2010	15.820	24.760	30.960	41.280	--
1978÷1989	14.320	22.410	28.020	37.350	--
1967÷1977	13.140	20.560	25.710	34.280	--
inainte de anul 1967	10.780	16.870	21.090	28.130	--
<i>Apartment situat la ETAJ SUPERIOR (et. 5 ÷ penultimul et.)</i>					
<i>construit in perioada:</i>					
2011÷prezent	16.210	25.370	31.700	42.270	--
1990÷2010	15.080	23.590	29.480	39.310	--
1978÷1989	13.640	21.340	26.680	35.580	--
1967÷1977	12.520	19.590	24.490	32.650	--
inainte de anul 1967	10.270	16.080	20.090	26.790	--
<i>Apartment situat la ULTIMUL ETAJ</i>					
<i>construit in perioada:</i>					
2011÷prezent	14.740	23.070	28.850	38.470	--
1990÷2010	13.710	21.460	26.830	35.770	--
1978÷1989	12.410	19.420	24.290	32.370	--
1967÷1977	11.390	17.830	22.290	29.700	--
inainte de anul 1967	9.350	14.630	18.280	24.380	--

- Strict pentru uzul Birourilor Notariale si pentru celelalte cazuri stabilite de lege -



ANEXA 8.6.1 - ZONA 22-B3

confort I sport

APARTAMENTE IN BLOCURI DE LOCUINTE

STUDIU DE PIATA PENTRU ANUL 2018
PRIVIND VALORILE MINIME IMOBILIARE IN MUNICIPIUL BUCURESTI

- Valori in EUR -

	1 Camera	2 Camere	3 Camere	4 Camere	5 Camere
<i>Apartment situat la PARTER</i>					
<i>construit in perioada:</i>					
2011÷prezent	27.970	46.630	60.620	74.600	110.020
1990÷2010	26.010	43.360	56.360	69.370	102.330
1978÷1989	23.540	39.240	51.010	62.790	92.610
1967÷1977	21.610	36.020	46.820	57.610	84.980
inainte de anul 1967	17.730	29.540	38.410	47.280	69.730
<i>Apartment situat la ETAJ INTERMEDIAR (etajele 1 ÷ 4)</i>					
<i>construit in perioada:</i>					
2011÷prezent	30.280	50.470	65.610	80.750	119.110
1990÷2010	28.160	46.930	61.020	75.100	110.770
1978÷1989	25.480	42.480	55.220	67.960	100.250
1967÷1977	23.390	38.980	50.670	62.360	91.990
inainte de anul 1967	19.190	31.990	41.580	51.170	75.480
<i>Apartment situat la ETAJ SUPERIOR (et. 5 ÷ penultimul et.)</i>					
<i>construit in perioada:</i>					
2011÷prezent	28.840	48.060	62.480	76.910	113.440
1990÷2010	26.820	44.700	58.110	71.520	105.490
1978÷1989	24.280	40.450	52.590	64.730	95.480
1967÷1977	22.280	37.120	48.270	59.390	87.620
inainte de anul 1967	18.280	30.460	39.600	48.740	71.890
<i>Apartment situat la ULTIMUL ETAJ</i>					
<i>construit in perioada:</i>					
2011÷prezent	26.240	43.740	56.870	69.990	103.230
1990÷2010	24.420	40.670	52.880	65.090	96.000
1978÷1989	22.090	36.810	47.860	58.910	86.870
1967÷1977	20.270	33.780	43.910	54.050	79.720
inainte de anul 1967	16.630	27.720	36.040	44.350	65.410

- Strict pentru uzul Birourilor Notariale si pentru celelalte cazuri stabilite de lege -



ANEXA 8.6.2 - ZONA 22-B3

confort I

APARTAMENTE IN BLOCURI DE LOCUINTE

STUDIU DE PIATA PENTRU ANUL 2018
PRIVIND VALORILE MINIME IMOBILIARE IN MUNICIPIUL BUCURESTI

- Valori in EUR -

	1 Camera	2 Camere	3 Camere	4 Camere	5 Camere
<i>Apartment situat la PARTER</i>					
<i>construit in perioada:</i>					
2011÷prezent	26.640	44.400	57.730	71.050	104.790
1990÷2010	24.770	41.300	53.690	66.070	97.460
1978÷1989	22.420	37.370	48.580	59.790	88.200
1967÷1977	20.570	34.300	44.580	54.880	80.930
inainte de anul 1967	16.880	28.140	36.590	45.020	66.400
<i>Apartment situat la ETAJ INTERMEDIAR (etajele 1 ÷ 4)</i>					
<i>construit in perioada:</i>					
2011÷prezent	28.840	48.060	62.480	76.910	113.440
1990÷2010	26.820	44.700	58.110	71.520	105.490
1978÷1989	24.280	40.450	52.590	64.730	95.480
1967÷1977	22.280	37.120	48.270	59.390	87.620
inainte de anul 1967	18.280	30.460	39.600	48.740	71.890
<i>Apartment situat la ETAJ SUPERIOR (et. 5 ÷ penultimul et.)</i>					
<i>construit in perioada:</i>					
2011÷prezent	27.470	45.780	59.500	73.250	108.020
1990÷2010	25.540	42.570	55.340	68.120	100.470
1978÷1989	23.110	38.540	50.080	61.650	90.920
1967÷1977	21.210	35.350	45.960	56.570	83.450
inainte de anul 1967	17.400	29.010	37.710	46.420	68.460
<i>Apartment situat la ULTIMUL ETAJ</i>					
<i>construit in perioada:</i>					
2011÷prezent	24.990	41.660	54.150	66.650	98.310
1990÷2010	23.240	38.730	50.370	61.980	91.420
1978÷1989	21.030	35.060	45.570	56.090	82.740
1967÷1977	19.300	32.180	41.820	51.480	75.930
inainte de anul 1967	15.840	26.400	34.320	42.240	62.300

- Strict pentru uzul Birourilor Notariale si pentru celelalte cazuri stabilite de lege -



ANEXA 8.6.3 - ZONA 22-B3

confort II

APARTAMENTE IN BLOCURI DE LOCUINTE

STUDIU DE PIATA PENTRU ANUL 2018
PRIVIND VALORILE MINIME IMOBILIARE IN MUNICIPIUL BUCURESTI

- Valori in EUR -

	1 Camera	2 Camere	3 Camere	4 Camere	5 Camere
<i>Apartment situat la PARTER</i>					
<i>construit in perioada:</i>					
2011÷prezent	18.390	28.770	38.370	47.950	--
1990÷2010	17.100	26.760	35.670	44.600	--
1978÷1989	15.470	24.210	32.290	40.360	--
1967÷1977	14.200	22.230	29.630	37.040	--
inainte de anul 1967	11.650	18.240	24.320	30.400	--
<i>Apartment situat la ETAJ INTERMEDIAR (etajele 1 ÷ 4)</i>					
<i>construit in perioada:</i>					
2011÷prezent	19.900	31.150	41.520	51.910	--
1990÷2010	18.510	28.970	38.620	48.280	--
1978÷1989	16.750	26.210	34.960	43.690	--
1967÷1977	15.360	24.060	32.080	40.100	--
inainte de anul 1967	12.610	19.740	26.320	32.900	--
<i>Apartment situat la ETAJ SUPERIOR (et. 5 ÷ penultimul et.)</i>					
<i>construit in perioada:</i>					
2011÷prezent	18.950	29.660	39.540	49.450	--
1990÷2010	17.620	27.590	36.790	45.970	--
1978÷1989	15.950	24.970	33.280	41.610	--
1967÷1977	14.640	22.910	30.550	38.190	--
inainte de anul 1967	12.020	18.800	25.060	31.320	--
<i>Apartment situat la ULTIMUL ETAJ</i>					
<i>construit in perioada:</i>					
2011÷prezent	17.250	26.990	36.000	44.990	--
1990÷2010	16.030	25.100	33.470	41.840	--
1978÷1989	14.510	22.720	30.290	37.860	--
1967÷1977	13.310	20.850	27.810	34.750	--
inainte de anul 1967	10.920	17.110	22.810	28.510	--

- Strict pentru uzul Birourilor Notariale si pentru celelalte cazuri stabilite de lege -



ANEXA 8.6.4 - ZONA 22-B3

confort III

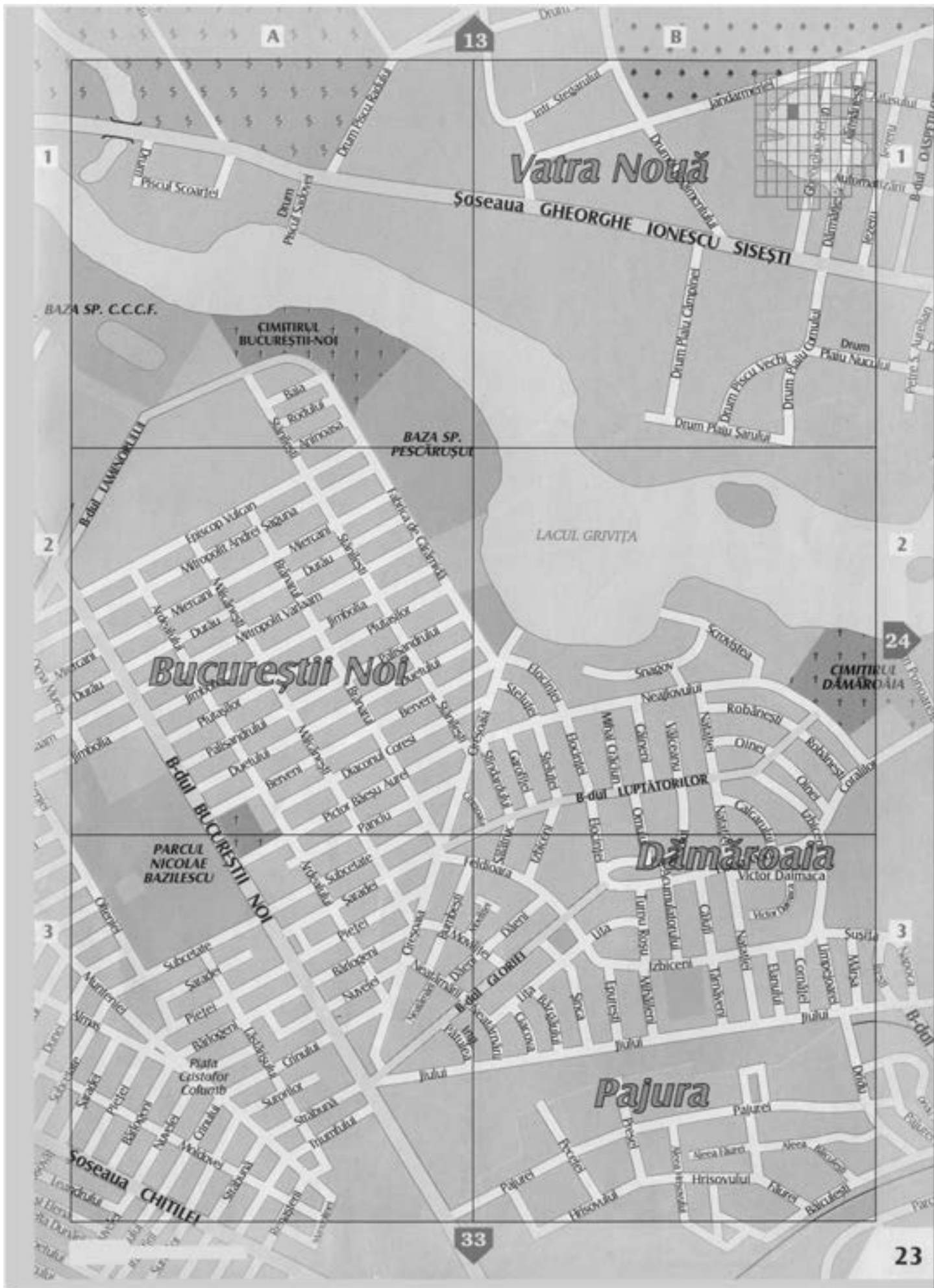
APARTAMENTE IN BLOCURI DE LOCUINTE

STUDIU DE PIATA PENTRU ANUL 2018
PRIVIND VALORILE MINIME IMOBILIARE IN MUNICIPIUL BUCURESTI

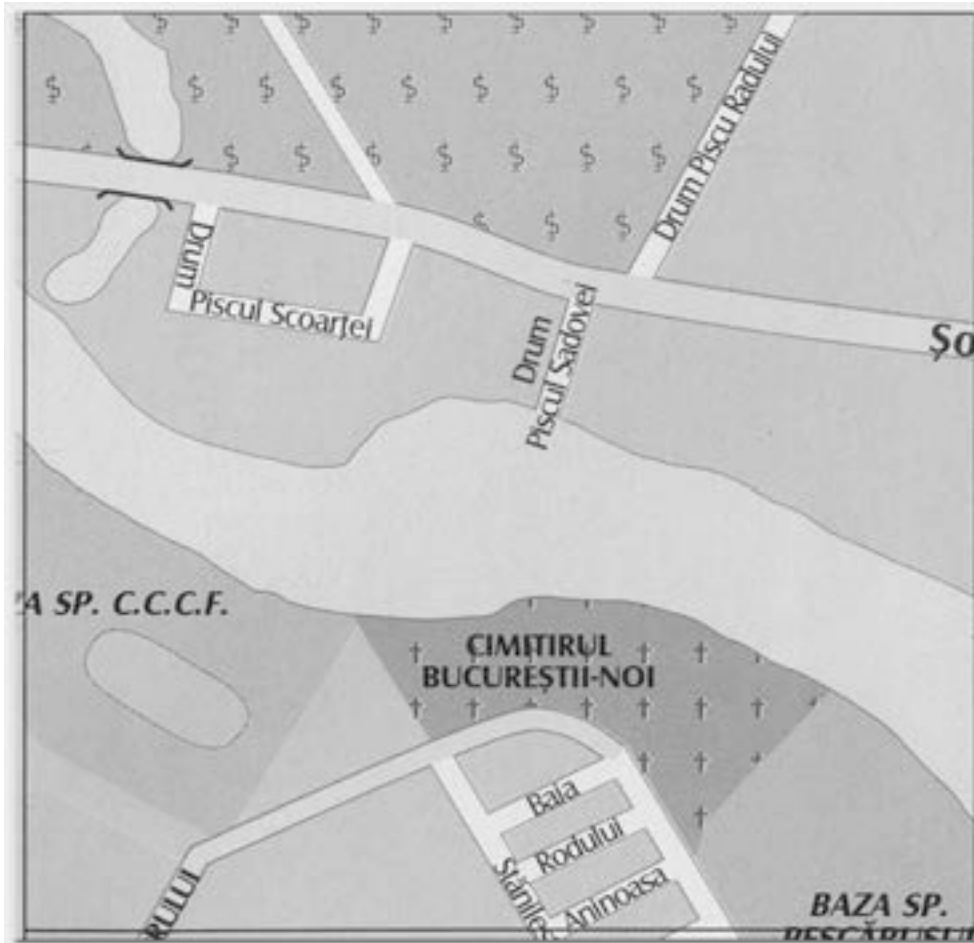
- Valori in EUR -

	1 Camera	2 Camere	3 Camere	4 Camere	5 Camere
<i>Apartment situat la PARTER</i>					
<i>construit in perioada:</i>					
2011÷prezent	15.620	24.460	30.580	40.750	--
1990÷2010	14.530	22.740	28.420	37.910	--
1978÷1989	13.150	20.580	25.730	34.310	--
1967÷1977	12.070	18.890	23.610	31.480	--
inainte de anul 1967	9.900	15.500	19.370	25.840	--
<i>Apartment situat la ETAJ INTERMEDIAR (etajele 1 ÷ 4)</i>					
<i>construit in perioada:</i>					
2011÷prezent	16.910	26.480	33.100	44.130	--
1990÷2010	15.720	24.620	30.780	41.040	--
1978÷1989	14.240	22.290	27.860	37.140	--
1967÷1977	13.060	20.450	25.550	34.080	--
inainte de anul 1967	10.720	16.780	20.970	27.970	--
<i>Apartment situat la ETAJ SUPERIOR (et. 5 ÷ penultimul et.)</i>					
<i>construit in perioada:</i>					
2011÷prezent	16.110	25.220	31.510	42.030	--
1990÷2010	14.980	23.450	29.300	39.080	--
1978÷1989	13.570	21.220	26.530	35.360	--
1967÷1977	12.440	19.480	24.350	32.460	--
inainte de anul 1967	10.210	15.980	19.970	26.630	--
<i>Apartment situat la ULTIMUL ETAJ</i>					
<i>construit in perioada:</i>					
2011÷prezent	14.660	22.940	28.680	38.240	--
1990÷2010	13.630	21.340	26.670	35.560	--
1978÷1989	12.340	19.310	24.140	32.190	--
1967÷1977	11.320	17.730	22.150	29.530	--
inainte de anul 1967	9.290	14.540	18.180	24.240	--

- Strict pentru uzul Birourilor Notariale si pentru celelalte cazuri stabilite de lege -



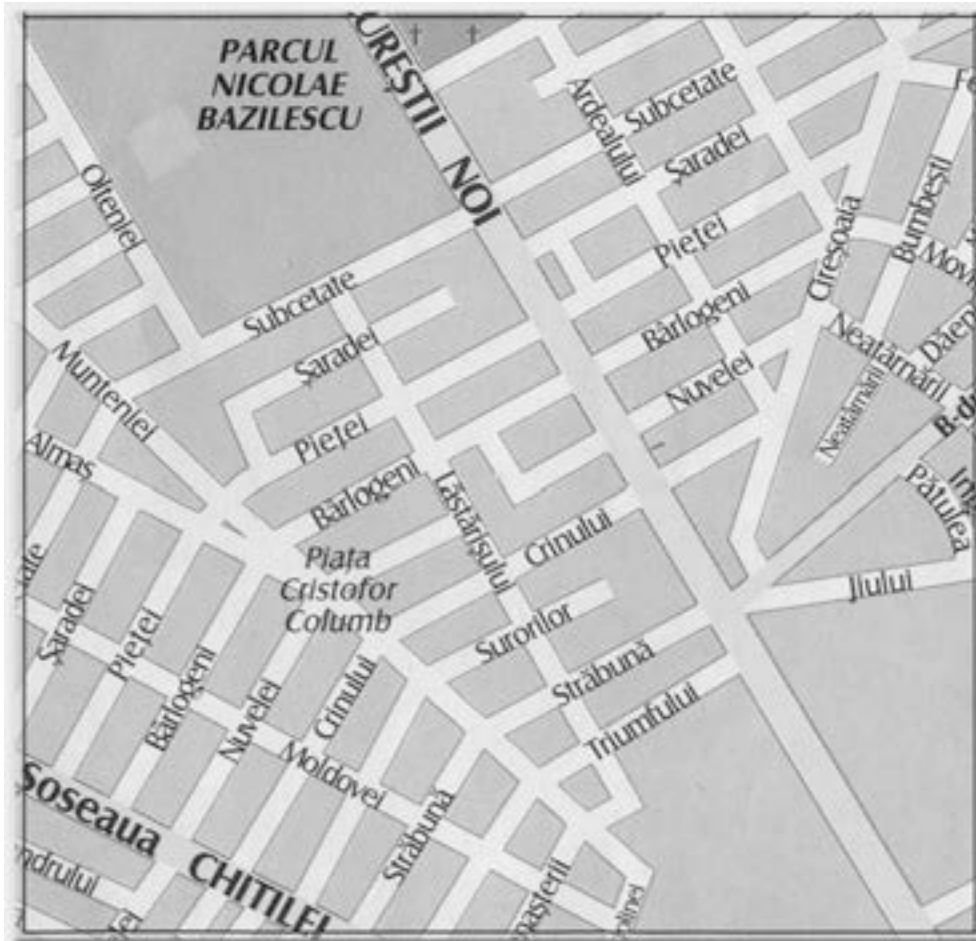
ZONA 23 – A1



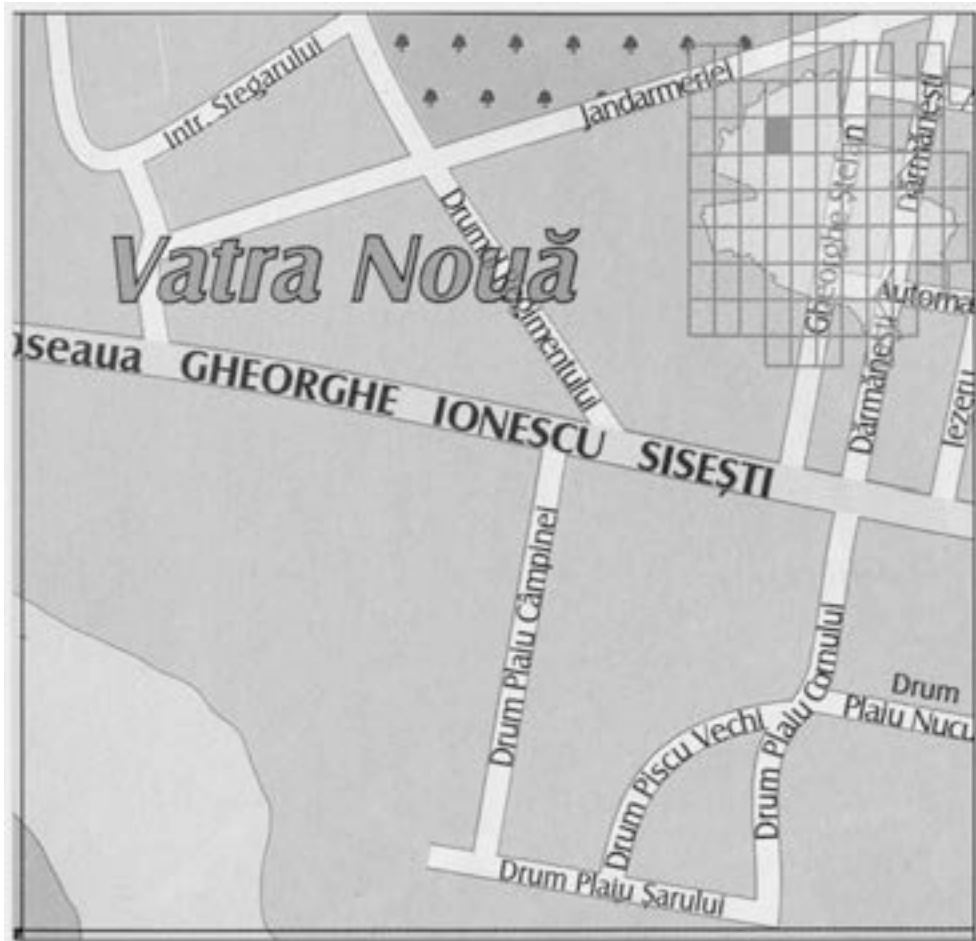
ZONA 23 – A2



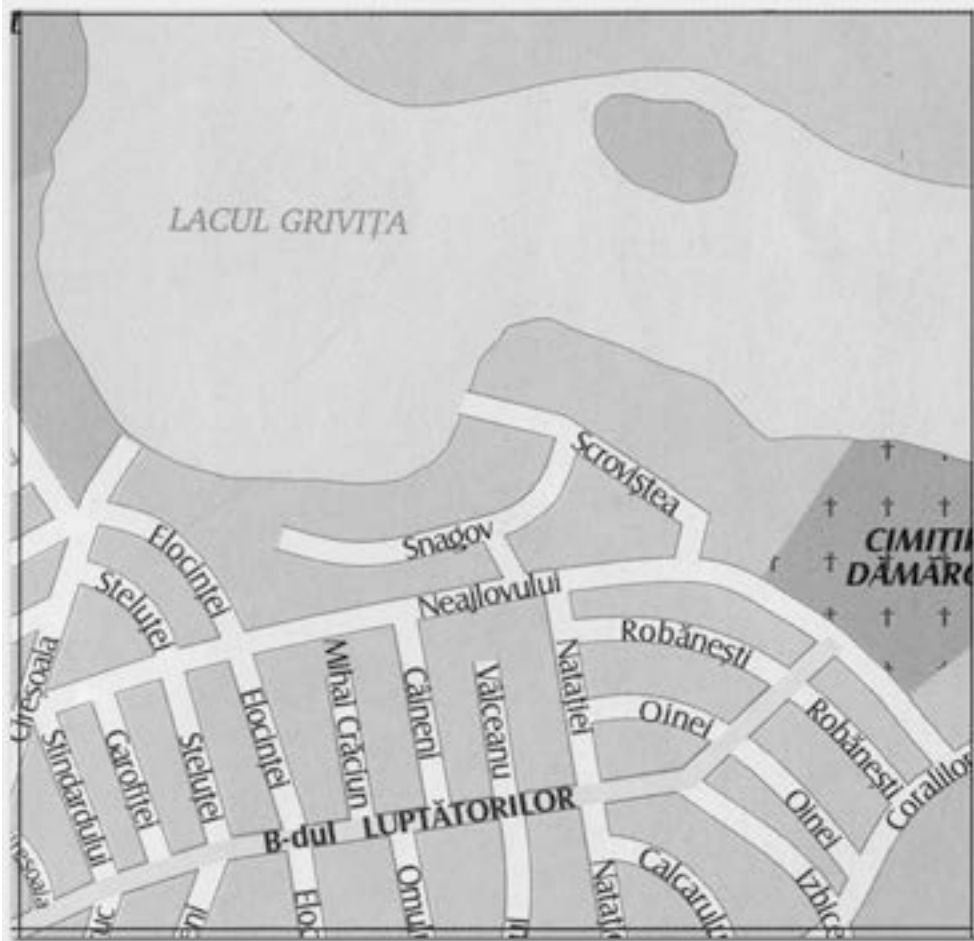
ZONA 23 – A3



ZONA 23 – B1



ZONA 23 – B2



ZONA 23 – B3





ANEXA 9.1.1 - ZONA 23-A1

confort I sport

APARTAMENTE IN BLOCURI DE LOCUINTE

STUDIU DE PIATA PENTRU ANUL 2018
PRIVIND VALORILE MINIME IMOBILIARE IN MUNICIPIUL BUCURESTI

- Valori in EUR -

	1 Camera	2 Camere	3 Camere	4 Camere	5 Camere
<i>Apartment situat la PARTER</i>					
<i>construit in perioada:</i>					
2011÷prezent	31.050	51.730	67.260	82.780	122.100
1990÷2010	28.870	48.120	62.560	76.980	113.550
1978÷1989	26.000	43.340	56.330	69.330	102.270
1967÷1977	23.870	39.770	51.690	63.630	93.850
inainte de anul 1967	19.570	32.630	42.410	52.210	77.010
<i>Apartment situat la ETAJ INTERMEDIAR (etajele 1 ÷ 4)</i>					
<i>construit in perioada:</i>					
2011÷prezent	33.600	56.000	72.810	89.610	132.170
1990÷2010	31.240	52.080	67.710	83.330	122.910
1978÷1989	28.150	46.910	60.980	75.050	110.700
1967÷1977	25.830	43.040	55.960	68.870	101.580
inainte de anul 1967	21.200	35.310	45.920	56.510	83.350
<i>Apartment situat la ETAJ SUPERIOR (et. 5 ÷ penultimul et.)</i>					
<i>construit in perioada:</i>					
2011÷prezent	32.000	53.340	69.340	85.340	125.880
1990÷2010	29.770	49.600	64.480	79.370	117.070
1978÷1989	26.810	44.680	58.080	71.480	105.440
1967÷1977	24.600	40.990	53.300	65.600	96.750
inainte de anul 1967	20.180	33.640	43.730	53.820	79.390
<i>Apartment situat la ULTIMUL ETAJ</i>					
<i>construit in perioada:</i>					
2011÷prezent	29.120	48.540	63.100	77.660	114.550
1990÷2010	27.080	45.130	58.680	72.220	106.520
1978÷1989	24.390	40.660	52.860	65.050	95.940
1967÷1977	22.380	37.300	48.490	59.680	88.050
inainte de anul 1967	18.370	30.610	39.800	48.980	72.250

- Strict pentru uzul Birourilor Notariale si pentru celelalte cazuri stabilite de lege -



ANEXA 9.1.2 - ZONA 23-A1

confort I

APARTAMENTE IN BLOCURI DE LOCUINTE

STUDIU DE PIATA PENTRU ANUL 2018
PRIVIND VALORILE MINIME IMOBILIARE IN MUNICIPIUL BUCURESTI

- Valori in EUR -

	1 Camera	2 Camere	3 Camere	4 Camere	5 Camere
<i>Apartment situat la PARTER</i>					
<i>construit in perioada:</i>					
2011÷prezent	29.560	49.270	64.050	78.840	116.290
1990÷2010	27.490	45.830	59.570	73.310	108.140
1978÷1989	24.770	41.270	53.650	66.030	97.400
1967÷1977	22.730	37.870	49.240	60.600	89.370
inainte de anul 1967	18.650	31.070	40.400	49.710	73.340
<i>Apartment situat la ETAJ INTERMEDIAR (etajele 1 ÷ 4)</i>					
<i>construit in perioada:</i>					
2011÷prezent	32.000	53.340	69.340	85.340	125.880
1990÷2010	29.770	49.600	64.480	79.370	117.070
1978÷1989	26.810	44.680	58.080	71.480	105.440
1967÷1977	24.600	40.990	53.300	65.600	96.750
inainte de anul 1967	20.180	33.640	43.730	53.820	79.390
<i>Apartment situat la ETAJ SUPERIOR (et. 5 ÷ penultimul et.)</i>					
<i>construit in perioada:</i>					
2011÷prezent	30.480	50.800	66.030	81.270	119.870
1990÷2010	28.340	47.230	61.410	75.580	111.490
1978÷1989	25.530	42.550	55.310	68.070	100.410
1967÷1977	23.430	39.050	50.770	62.480	92.150
inainte de anul 1967	19.230	32.030	41.650	51.260	75.610
<i>Apartment situat la ULTIMUL ETAJ</i>					
<i>construit in perioada:</i>					
2011÷prezent	27.740	46.230	60.100	73.960	109.090
1990÷2010	25.790	42.990	55.880	68.790	101.450
1978÷1989	23.240	38.720	50.340	61.950	91.370
1967÷1977	21.320	35.530	46.190	56.840	83.840
inainte de anul 1967	17.490	29.150	37.900	46.640	68.800

- Strict pentru uzul Birourilor Notariale si pentru celelalte cazuri stabilite de lege -



ANEXA 9.1.3 - ZONA 23-A1

confort II

APARTAMENTE IN BLOCURI DE LOCUINTE

STUDIU DE PIATA PENTRU ANUL 2018
PRIVIND VALORILE MINIME IMOBILIARE IN MUNICIPIUL BUCURESTI

- Valori in EUR -

	1 Camera	2 Camere	3 Camere	4 Camere	5 Camere
<i>Apartment situat la PARTER</i>					
<i>construit in perioada:</i>					
2011÷prezent	20.410	31.930	42.570	53.220	--
1990÷2010	18.970	29.690	39.590	49.490	--
1978÷1989	17.090	26.740	35.660	44.570	--
1967÷1977	15.680	24.540	32.720	40.900	--
inainte de anul 1967	12.870	20.130	26.850	33.570	--
<i>Apartment situat la ETAJ INTERMEDIAR (etajele 1 ÷ 4)</i>					
<i>construit in perioada:</i>					
2011÷prezent	22.090	34.560	46.080	57.610	--
1990÷2010	20.540	32.130	42.860	53.570	--
1978÷1989	18.490	28.950	38.600	48.250	--
1967÷1977	16.970	26.560	35.410	44.280	--
inainte de anul 1967	13.920	21.800	29.060	36.330	--
<i>Apartment situat la ETAJ SUPERIOR (et. 5 ÷ penultimul et.)</i>					
<i>construit in perioada:</i>					
2011÷prezent	21.030	32.910	43.880	54.870	--
1990÷2010	19.570	30.620	40.820	51.010	--
1978÷1989	17.620	27.570	36.760	45.950	--
1967÷1977	16.160	25.310	33.730	42.170	--
inainte de anul 1967	13.260	20.760	27.680	34.600	--
<i>Apartment situat la ULTIMUL ETAJ</i>					
<i>construit in perioada:</i>					
2011÷prezent	19.140	29.950	39.930	49.930	--
1990÷2010	17.790	27.850	37.140	46.420	--
1978÷1989	16.020	25.080	33.450	41.820	--
1967÷1977	14.710	23.020	30.690	38.370	--
inainte de anul 1967	12.070	18.890	25.180	31.490	--

- Strict pentru uzul Birourilor Notariale si pentru celelalte cazuri stabilite de lege -



ANEXA 9.1.4 - ZONA 23-A1

confort III

APARTAMENTE IN BLOCURI DE LOCUINTE

STUDIU DE PIATA PENTRU ANUL 2018
PRIVIND VALORILE MINIME IMOBILIARE IN MUNICIPIUL BUCURESTI

- Valori in EUR -

	1 Camera	2 Camere	3 Camere	4 Camere	5 Camere
<i>Apartment situat la PARTER</i>					
<i>construit in perioada:</i>					
2011÷prezent	17.330	27.140	33.930	45.230	--
1990÷2010	16.120	25.240	31.550	42.070	--
1978÷1989	14.520	22.740	28.420	37.880	--
1967÷1977	13.320	20.860	26.080	34.760	--
inainte de anul 1967	10.930	17.120	21.400	28.520	--
<i>Apartment situat la ETAJ INTERMEDIAR (etajele 1 ÷ 4)</i>					
<i>construit in perioada:</i>					
2011÷prezent	18.770	29.380	36.720	48.960	--
1990÷2010	17.460	27.320	34.150	45.530	--
1978÷1989	15.720	24.610	30.760	41.000	--
1967÷1977	14.420	22.580	28.220	37.640	--
inainte de anul 1967	11.830	18.530	23.160	30.890	--
<i>Apartment situat la ETAJ SUPERIOR (et. 5 ÷ penultimul et.)</i>					
<i>construit in perioada:</i>					
2011÷prezent	17.880	27.980	34.970	46.630	--
1990÷2010	16.630	26.020	32.520	43.370	--
1978÷1989	14.970	23.440	29.280	39.070	--
1967÷1977	13.740	21.500	26.880	35.840	--
inainte de anul 1967	11.270	17.650	22.050	29.420	--
<i>Apartment situat la ULTIMUL ETAJ</i>					
<i>construit in perioada:</i>					
2011÷prezent	16.270	25.460	31.830	42.440	--
1990÷2010	15.130	23.680	29.590	39.460	--
1978÷1989	13.630	21.330	26.660	35.540	--
1967÷1977	12.510	19.560	24.460	32.610	--
inainte de anul 1967	10.260	16.050	20.070	26.760	--

- Strict pentru uzul Birourilor Notariale si pentru celelalte cazuri stabilite de lege -

**ANEXA 9.2.1 - ZONA 23-A2**

confort I sport

APARTAMENTE IN BLOCURI DE LOCUINTESTUDIU DE PIATA PENTRU ANUL 2018
PRIVIND VALORILE MINIME IMOBILIARE IN MUNICIPIUL BUCURESTI

- Valori in EUR -

	1 Camera	2 Camere	3 Camere	4 Camere	5 Camere
<i>Apartment situat la PARTER</i>					
<i>construit in perioada:</i>					
2011÷prezent	33.070	55.100	71.630	88.170	130.040
1990÷2010	30.750	51.250	66.630	81.990	120.940
1978÷1989	27.690	46.160	60.010	73.850	108.930
1967÷1977	25.420	42.350	55.060	67.770	99.960
inainte de anul 1967	20.850	34.750	45.180	55.610	82.020
<i>Apartment situat la ETAJ INTERMEDIAR (etajele 1 ÷ 4)</i>					
<i>construit in perioada:</i>					
2011÷prezent	35.780	59.640	77.550	95.440	140.770
1990÷2010	33.280	55.470	72.120	88.750	130.920
1978÷1989	29.970	49.960	64.950	79.940	117.910
1967÷1977	27.510	45.840	59.600	73.350	108.200
inainte de anul 1967	22.570	37.630	48.910	60.190	88.780
<i>Apartment situat la ETAJ SUPERIOR (et. 5 ÷ penultimul et.)</i>					
<i>construit in perioada:</i>					
2011÷prezent	34.080	56.810	73.850	90.890	134.070
1990÷2010	31.690	52.840	68.680	84.530	124.680
1978÷1989	28.550	47.580	61.860	76.130	112.300
1967÷1977	26.200	43.670	56.760	69.860	103.040
inainte de anul 1967	21.490	35.830	46.570	57.320	84.560
<i>Apartment situat la ULTIMUL ETAJ</i>					
<i>construit in perioada:</i>					
2011÷prezent	31.020	51.690	67.210	82.720	122.000
1990÷2010	28.850	48.070	62.500	76.930	113.460
1978÷1989	25.980	43.300	56.290	69.280	102.180
1967÷1977	23.850	39.740	51.650	63.580	93.780
inainte de anul 1967	19.550	32.600	42.380	52.170	76.940

- Strict pentru uzul Birourilor Notariale si pentru celelalte cazuri stabilite de lege -



ANEXA 9.2.2 - ZONA 23-A2

confort I

APARTAMENTE IN BLOCURI DE LOCUINTE

STUDIU DE PIATA PENTRU ANUL 2018
PRIVIND VALORILE MINIME IMOBILIARE IN MUNICIPIUL BUCURESTI

- Valori in EUR -

	1 Camera	2 Camere	3 Camere	4 Camere	5 Camere
<i>Apartment situat la PARTER</i>					
<i>construit in perioada:</i>					
2011÷prezent	31.490	52.480	68.220	83.970	123.850
1990÷2010	29.280	48.800	63.450	78.090	115.180
1978÷1989	26.370	43.960	57.150	70.330	103.730
1967÷1977	24.200	40.330	52.440	64.550	95.200
inainte de anul 1967	19.860	33.100	43.020	52.960	78.110
<i>Apartment situat la ETAJ INTERMEDIAR (etajele 1 ÷ 4)</i>					
<i>construit in perioada:</i>					
2011÷prezent	34.080	56.810	73.850	90.890	134.070
1990÷2010	31.690	52.840	68.680	84.530	124.680
1978÷1989	28.550	47.580	61.860	76.130	112.300
1967÷1977	26.200	43.670	56.760	69.860	103.040
inainte de anul 1967	21.490	35.830	46.570	57.320	84.560
<i>Apartment situat la ETAJ SUPERIOR (et. 5 ÷ penultimul et.)</i>					
<i>construit in perioada:</i>					
2011÷prezent	32.460	54.110	70.330	86.560	127.680
1990÷2010	30.190	50.320	65.420	80.510	118.750
1978÷1989	27.180	45.320	58.910	72.500	106.950
1967÷1977	24.950	41.590	54.060	66.530	98.130
inainte de anul 1967	20.470	34.120	44.350	54.590	80.530
<i>Apartment situat la ULTIMUL ETAJ</i>					
<i>construit in perioada:</i>					
2011÷prezent	29.540	49.230	64.000	78.770	116.180
1990÷2010	27.470	45.790	59.530	73.260	108.060
1978÷1989	24.750	41.240	53.610	65.980	97.320
1967÷1977	22.710	37.840	49.190	60.550	89.300
inainte de anul 1967	18.630	31.050	40.360	49.680	73.280

- Strict pentru uzul Birourilor Notariale si pentru celelalte cazuri stabilite de lege -



ANEXA 9.2.3 - ZONA 23-A2

confort II

APARTAMENTE IN BLOCURI DE LOCUINTE

STUDIU DE PIATA PENTRU ANUL 2018
PRIVIND VALORILE MINIME IMOBILIARE IN MUNICIPIUL BUCURESTI

- Valori in EUR -

	1 Camera	2 Camere	3 Camere	4 Camere	5 Camere
<i>Apartment situat la PARTER</i>					
<i>construit in perioada:</i>					
2011÷prezent	21.730	34.010	45.350	56.680	--
1990÷2010	20.200	31.620	42.170	52.710	--
1978÷1989	18.200	28.480	37.970	47.470	--
1967÷1977	16.700	26.140	34.840	43.560	--
inainte de anul 1967	13.700	21.450	28.590	35.750	--
<i>Apartment situat la ETAJ INTERMEDIAR (etajele 1 ÷ 4)</i>					
<i>construit in perioada:</i>					
2011÷prezent	23.520	36.820	49.090	61.360	--
1990÷2010	21.870	34.240	45.650	57.060	--
1978÷1989	19.710	30.830	41.120	51.390	--
1967÷1977	18.070	28.290	37.730	47.150	--
inainte de anul 1967	14.830	23.220	30.960	38.690	--
<i>Apartment situat la ETAJ SUPERIOR (et. 5 ÷ penultimul et.)</i>					
<i>construit in perioada:</i>					
2011÷prezent	22.400	35.060	46.740	58.440	--
1990÷2010	20.840	32.610	43.470	54.340	--
1978÷1989	18.760	29.370	39.160	48.940	--
1967÷1977	17.220	26.950	35.920	44.910	--
inainte de anul 1967	14.120	22.110	29.490	36.840	--
<i>Apartment situat la ULTIMUL ETAJ</i>					
<i>construit in perioada:</i>					
2011÷prezent	20.390	31.910	42.540	53.180	--
1990÷2010	18.950	29.670	39.550	49.460	--
1978÷1989	17.070	26.720	35.630	44.540	--
1967÷1977	15.670	24.530	32.690	40.870	--
inainte de anul 1967	12.860	20.110	26.830	33.540	--

- Strict pentru uzul Birourilor Notariale si pentru celelalte cazuri stabilite de lege -



ANEXA 9.2.4 - ZONA 23-A2

confort III

APARTAMENTE IN BLOCURI DE LOCUINTE

STUDIU DE PIATA PENTRU ANUL 2018
PRIVIND VALORILE MINIME IMOBILIARE IN MUNICIPIUL BUCURESTI

- Valori in EUR -

	1 Camera	2 Camere	3 Camere	4 Camere	5 Camere
<i>Apartment situat la PARTER</i>					
<i>construit in perioada:</i>					
2011÷prezent	18.470	28.910	36.130	48.180	--
1990÷2010	17.180	26.890	33.600	44.810	--
1978÷1989	15.460	24.210	30.260	40.350	--
1967÷1977	14.200	22.220	27.770	37.040	--
inainte de anul 1967	11.650	18.230	22.790	30.390	--
<i>Apartment situat la ETAJ INTERMEDIAR (etajele 1 ÷ 4)</i>					
<i>construit in perioada:</i>					
2011÷prezent	20.000	31.280	39.110	52.150	--
1990÷2010	18.590	29.100	36.380	48.490	--
1978÷1989	16.740	26.200	32.750	43.680	--
1967÷1977	15.360	24.050	30.070	40.090	--
inainte de anul 1967	12.610	19.740	24.670	32.900	--
<i>Apartment situat la ETAJ SUPERIOR (et. 5 ÷ penultimul et.)</i>					
<i>construit in perioada:</i>					
2011÷prezent	19.030	29.800	37.250	49.660	--
1990÷2010	17.700	27.720	34.630	46.190	--
1978÷1989	15.940	24.960	31.200	41.600	--
1967÷1977	14.630	22.900	28.620	38.170	--
inainte de anul 1967	12.010	18.790	23.490	31.310	--
<i>Apartment situat la ULTIMUL ETAJ</i>					
<i>construit in perioada:</i>					
2011÷prezent	17.320	27.120	33.900	45.200	--
1990÷2010	16.110	25.220	31.530	42.040	--
1978÷1989	14.510	22.720	28.390	37.860	--
1967÷1977	13.310	20.840	26.060	34.730	--
inainte de anul 1967	10.920	17.110	21.380	28.500	--

- Strict pentru uzul Birourilor Notariale si pentru celelalte cazuri stabilite de lege -

**ANEXA 9.3.1 - ZONA 23-A3**

confort I sport

APARTAMENTE IN BLOCURI DE LOCUINTESTUDIU DE PIATA PENTRU ANUL 2018
PRIVIND VALORILE MINIME IMOBILIARE IN MUNICIPIUL BUCURESTI

- Valori in EUR -

	1 Camera	2 Camere	3 Camere	4 Camere	5 Camere
<i>Apartment situat la PARTER</i>					
<i>construit in perioada:</i>					
2011÷prezent	33.360	55.610	72.280	88.970	131.230
1990÷2010	31.030	51.710	67.230	82.750	122.040
1978÷1989	27.940	46.570	60.550	74.520	109.920
1967÷1977	25.640	42.740	55.570	68.380	100.870
inainte de anul 1967	21.030	35.070	45.590	56.110	82.760
<i>Apartment situat la ETAJ INTERMEDIAR (etajele 1 ÷ 4)</i>					
<i>construit in perioada:</i>					
2011÷prezent	36.120	60.190	78.250	96.310	142.050
1990÷2010	33.590	55.980	72.780	89.560	132.100
1978÷1989	30.250	50.420	65.550	80.670	118.980
1967÷1977	27.750	46.270	60.140	74.020	109.180
inainte de anul 1967	22.780	37.960	49.360	60.740	89.590
<i>Apartment situat la ETAJ SUPERIOR (et. 5 ÷ penultimul et.)</i>					
<i>construit in perioada:</i>					
2011÷prezent	34.400	57.320	74.520	91.720	135.290
1990÷2010	31.990	53.310	69.310	85.300	125.820
1978÷1989	28.820	48.020	62.410	76.830	113.320
1967÷1977	26.440	44.060	57.280	70.500	103.990
inainte de anul 1967	21.690	36.150	47.000	57.840	85.320
<i>Apartment situat la ULTIMUL ETAJ</i>					
<i>construit in perioada:</i>					
2011÷prezent	31.290	52.160	67.810	83.470	123.110
1990÷2010	29.110	48.510	63.070	77.620	114.490
1978÷1989	26.210	43.700	56.800	69.910	103.110
1967÷1977	24.060	40.100	52.130	64.160	94.630
inainte de anul 1967	19.750	32.910	42.770	52.630	77.650

- Strict pentru uzul Birourilor Notariale si pentru celelalte cazuri stabilite de lege -



ANEXA 9.3.2 - ZONA 23-A3

confort I

APARTAMENTE IN BLOCURI DE LOCUINTE

STUDIU DE PIATA PENTRU ANUL 2018
PRIVIND VALORILE MINIME IMOBILIARE IN MUNICIPIUL BUCURESTI

- Valori in EUR -

	1 Camera	2 Camere	3 Camere	4 Camere	5 Camere
<i>Apartment situat la PARTER</i>					
<i>construit in perioada:</i>					
2011÷prezent	31.780	52.960	68.850	84.740	124.980
1990÷2010	29.550	49.250	64.020	78.800	116.240
1978÷1989	26.620	44.360	57.670	70.970	104.690
1967÷1977	24.420	40.710	52.920	65.130	96.060
inainte de anul 1967	20.040	33.390	43.420	53.440	78.820
<i>Apartment situat la ETAJ INTERMEDIAR (etajele 1 ÷ 4)</i>					
<i>construit in perioada:</i>					
2011÷prezent	34.400	57.320	74.520	91.720	135.290
1990÷2010	31.990	53.310	69.310	85.300	125.820
1978÷1989	28.820	48.020	62.410	76.830	113.320
1967÷1977	26.440	44.060	57.280	70.500	103.990
inainte de anul 1967	21.690	36.150	47.000	57.840	85.320
<i>Apartment situat la ETAJ SUPERIOR (et. 5 ÷ penultimul et.)</i>					
<i>construit in perioada:</i>					
2011÷prezent	32.760	54.600	70.980	87.350	128.850
1990÷2010	30.470	50.780	66.010	81.230	119.820
1978÷1989	27.440	45.730	59.450	73.160	107.920
1967÷1977	25.170	41.960	54.550	67.140	99.030
inainte de anul 1967	20.660	34.440	44.770	55.090	81.260
<i>Apartment situat la ULTIMUL ETAJ</i>					
<i>construit in perioada:</i>					
2011÷prezent	29.810	49.680	64.600	79.490	117.250
1990÷2010	27.730	46.210	60.070	73.930	109.040
1978÷1989	24.970	41.620	54.090	66.580	98.210
1967÷1977	22.910	38.190	49.640	61.110	90.130
inainte de anul 1967	18.800	31.320	40.730	50.130	73.940

- Strict pentru uzul Birourilor Notariale si pentru celelalte cazuri stabilite de lege -



ANEXA 9.3.3 - ZONA 23-A3

confort II

APARTAMENTE IN BLOCURI DE LOCUINTE

STUDIU DE PIATA PENTRU ANUL 2018
PRIVIND VALORILE MINIME IMOBILIARE IN MUNICIPIUL BUCURESTI

- Valori in EUR -

	1 Camera	2 Camere	3 Camere	4 Camere	5 Camere
<i>Apartment situat la PARTER</i>					
<i>construit in perioada:</i>					
2011÷prezent	21.920	34.320	45.760	57.200	--
1990÷2010	20.400	31.920	42.550	53.200	--
1978÷1989	18.370	28.740	38.330	47.900	--
1967÷1977	16.850	26.380	35.170	43.960	--
inainte de anul 1967	13.830	21.630	28.860	36.070	--
<i>Apartment situat la ETAJ INTERMEDIAR (etajele 1 ÷ 4)</i>					
<i>construit in perioada:</i>					
2011÷prezent	23.730	37.150	49.530	61.910	--
1990÷2010	22.080	34.540	46.060	57.570	--
1978÷1989	19.880	31.110	41.480	51.860	--
1967÷1977	18.240	28.550	38.070	47.580	--
inainte de anul 1967	14.970	23.430	31.230	39.050	--
<i>Apartment situat la ETAJ SUPERIOR (et. 5 ÷ penultimul et.)</i>					
<i>construit in perioada:</i>					
2011÷prezent	22.600	35.370	47.170	58.960	--
1990÷2010	21.020	32.900	43.870	54.830	--
1978÷1989	18.930	29.630	39.500	49.390	--
1967÷1977	17.370	27.190	36.260	45.330	--
inainte de anul 1967	14.260	22.310	29.740	37.190	--
<i>Apartment situat la ULTIMUL ETAJ</i>					
<i>construit in perioada:</i>					
2011÷prezent	20.570	32.200	42.930	53.660	--
1990÷2010	19.140	29.940	39.920	49.910	--
1978÷1989	17.230	26.970	35.960	44.940	--
1967÷1977	15.810	24.750	33.000	41.250	--
inainte de anul 1967	12.970	20.300	27.070	33.840	--

- Strict pentru uzul Birourilor Notariale si pentru celelalte cazuri stabilite de lege -



ANEXA 9.3.4 - ZONA 23-A3

confort III

APARTAMENTE IN BLOCURI DE LOCUINTE

STUDIU DE PIATA PENTRU ANUL 2018
PRIVIND VALORILE MINIME IMOBILIARE IN MUNICIPIUL BUCURESTI

- Valori in EUR -

	1 Camera	2 Camere	3 Camere	4 Camere	5 Camere
<i>Apartment situat la PARTER</i>					
<i>construit in perioada:</i>					
2011÷prezent	18.630	29.160	36.460	48.620	--
1990÷2010	17.330	27.130	33.920	45.210	--
1978÷1989	15.620	24.430	30.540	40.720	--
1967÷1977	14.330	22.420	28.030	37.360	--
inainte de anul 1967	11.750	18.400	22.990	30.650	--
<i>Apartment situat la ETAJ INTERMEDIAR (etajele 1 ÷ 4)</i>					
<i>construit in perioada:</i>					
2011÷prezent	20.170	31.570	39.470	52.620	--
1990÷2010	18.770	29.370	36.710	48.930	--
1978÷1989	16.890	26.450	33.060	44.080	--
1967÷1977	15.500	24.270	30.330	40.450	--
inainte de anul 1967	12.720	19.910	24.890	33.190	--
<i>Apartment situat la ETAJ SUPERIOR (et. 5 ÷ penultimul et.)</i>					
<i>construit in perioada:</i>					
2011÷prezent	19.220	30.070	37.590	50.110	--
1990÷2010	17.880	27.970	34.950	46.620	--
1978÷1989	16.090	25.180	31.490	41.980	--
1967÷1977	14.760	23.110	28.900	38.530	--
inainte de anul 1967	12.120	18.960	23.700	31.610	--
<i>Apartment situat la ULTIMUL ETAJ</i>					
<i>construit in perioada:</i>					
2011÷prezent	17.490	27.370	34.200	45.610	--
1990÷2010	16.270	25.450	31.820	42.410	--
1978÷1989	14.640	22.920	28.650	38.200	--
1967÷1977	13.430	21.030	26.300	35.060	--
inainte de anul 1967	11.030	17.260	21.570	28.760	--

- Strict pentru uzul Birourilor Notariale si pentru celelalte cazuri stabilite de lege -



ANEXA 9.4.1 - ZONA 23-B1

confort I sport

APARTAMENTE IN BLOCURI DE LOCUINTE

STUDIU DE PIATA PENTRU ANUL 2018
PRIVIND VALORILE MINIME IMOBILIARE IN MUNICIPIUL BUCURESTI

- Valori in EUR -

	1 Camera	2 Camere	3 Camere	4 Camere	5 Camere
<i>Apartment situat la PARTER</i>					
<i>construit in perioada:</i>					
2011÷prezent	32.760	54.590	70.970	87.350	128.840
1990÷2010	30.450	50.770	66.000	81.230	119.820
1978÷1989	27.440	45.730	59.450	73.160	107.920
1967÷1977	25.170	41.960	54.550	67.140	99.020
inainte de anul 1967	20.660	34.440	44.760	55.090	81.250
<i>Apartment situat la ETAJ INTERMEDIAR (etajele 1 ÷ 4)</i>					
<i>construit in perioada:</i>					
2011÷prezent	35.450	59.100	76.820	94.560	139.460
1990÷2010	32.970	54.960	71.440	87.930	129.700
1978÷1989	29.700	49.500	64.340	79.200	116.810
1967÷1977	27.240	45.420	59.050	72.680	107.190
inainte de anul 1967	22.360	37.270	48.450	59.630	87.950
<i>Apartment situat la ETAJ SUPERIOR (et. 5 ÷ penultimul et.)</i>					
<i>construit in perioada:</i>					
2011÷prezent	33.760	56.280	73.160	90.050	132.820
1990÷2010	31.410	52.350	68.040	83.740	123.520
1978÷1989	28.280	47.130	61.280	75.420	111.250
1967÷1977	25.960	43.260	56.230	69.210	102.090
inainte de anul 1967	21.300	35.490	46.140	56.780	83.760
<i>Apartment situat la ULTIMUL ETAJ</i>					
<i>construit in perioada:</i>					
2011÷prezent	30.730	51.220	66.570	81.950	120.870
1990÷2010	28.580	47.630	61.920	76.210	112.400
1978÷1989	25.730	42.900	55.770	68.640	101.250
1967÷1977	23.610	39.360	51.170	62.990	92.900
inainte de anul 1967	19.380	32.300	41.990	51.680	76.220

- Strict pentru uzul Birourilor Notariale si pentru celelalte cazuri stabilite de lege -



ANEXA 9.4.2 - ZONA 23-B1

confort I

APARTAMENTE IN BLOCURI DE LOCUINTE

STUDIU DE PIATA PENTRU ANUL 2018
PRIVIND VALORILE MINIME IMOBILIARE IN MUNICIPIUL BUCURESTI

- Valori in EUR -

	1 Camera	2 Camere	3 Camere	4 Camere	5 Camere
<i>Apartment situat la PARTER</i>					
<i>construit in perioada:</i>					
2011÷prezent	31.190	52.000	67.590	83.190	122.700
1990÷2010	29.010	48.350	62.860	77.370	114.110
1978÷1989	26.130	43.540	56.610	69.680	102.780
1967÷1977	23.980	39.960	51.950	63.940	94.320
inainte de anul 1967	19.680	32.790	42.630	52.470	77.390
<i>Apartment situat la ETAJ INTERMEDIAR (etajele 1 ÷ 4)</i>					
<i>construit in perioada:</i>					
2011÷prezent	33.760	56.280	73.160	90.050	132.820
1990÷2010	31.410	52.350	68.040	83.740	123.520
1978÷1989	28.280	47.130	61.280	75.420	111.250
1967÷1977	25.960	43.260	56.230	69.210	102.090
inainte de anul 1967	21.300	35.490	46.140	56.780	83.760
<i>Apartment situat la ETAJ SUPERIOR (et. 5 ÷ penultimul et.)</i>					
<i>construit in perioada:</i>					
2011÷prezent	32.160	53.610	69.680	85.760	126.500
1990÷2010	29.910	49.860	64.800	79.760	117.640
1978÷1989	26.940	44.900	58.360	71.830	105.960
1967÷1977	24.720	41.200	53.560	65.920	97.230
inainte de anul 1967	20.280	33.800	43.950	54.080	79.780
<i>Apartment situat la ULTIMUL ETAJ</i>					
<i>construit in perioada:</i>					
2011÷prezent	29.270	48.780	63.410	78.040	115.120
1990÷2010	27.220	45.370	58.970	72.580	107.060
1978÷1989	24.520	40.850	53.110	65.370	96.420
1967÷1977	22.500	37.490	48.750	59.990	88.470
inainte de anul 1967	18.460	30.760	39.990	49.220	72.590

- Strict pentru uzul Birourilor Notariale si pentru celelalte cazuri stabilite de lege -



ANEXA 9.4.3 - ZONA 23-B1

confort II

APARTAMENTE IN BLOCURI DE LOCUINTE

STUDIU DE PIATA PENTRU ANUL 2018
PRIVIND VALORILE MINIME IMOBILIARE IN MUNICIPIUL BUCURESTI

- Valori in EUR -

	1 Camera	2 Camere	3 Camere	4 Camere	5 Camere
<i>Apartment situat la PARTER</i>					
<i>construit in perioada:</i>					
2011÷prezent	21.530	33.690	44.930	56.160	--
1990÷2010	20.020	31.330	41.770	52.220	--
1978÷1989	18.020	28.220	37.630	47.030	--
1967÷1977	16.540	25.900	34.530	43.170	--
inainte de anul 1967	13.580	21.250	28.330	35.410	--
<i>Apartment situat la ETAJ INTERMEDIAR (etajele 1 ÷ 4)</i>					
<i>construit in perioada:</i>					
2011÷prezent	23.300	36.470	48.630	60.780	--
1990÷2010	21.680	33.920	45.220	56.530	--
1978÷1989	19.510	30.550	40.730	50.920	--
1967÷1977	17.910	28.040	37.370	46.730	--
inainte de anul 1967	14.690	23.000	30.660	38.340	--
<i>Apartment situat la ETAJ SUPERIOR (et. 5 ÷ penultimul et.)</i>					
<i>construit in perioada:</i>					
2011÷prezent	22.190	34.740	46.310	57.890	--
1990÷2010	20.630	32.310	43.060	53.830	--
1978÷1989	18.580	29.090	38.790	48.480	--
1967÷1977	17.050	26.700	35.600	44.490	--
inainte de anul 1967	13.990	21.910	29.200	36.510	--
<i>Apartment situat la ULTIMUL ETAJ</i>					
<i>construit in perioada:</i>					
2011÷prezent	20.190	31.600	42.140	52.670	--
1990÷2010	18.790	29.400	39.190	49.000	--
1978÷1989	16.920	26.470	35.300	44.130	--
1967÷1977	15.510	24.300	32.400	40.490	--
inainte de anul 1967	12.730	19.930	26.580	33.220	--

- Strict pentru uzul Birourilor Notariale si pentru celelalte cazuri stabilite de lege -



ANEXA 9.4.4 - ZONA 23-B1

confort III

APARTAMENTE IN BLOCURI DE LOCUINTE

STUDIU DE PIATA PENTRU ANUL 2018
PRIVIND VALORILE MINIME IMOBILIARE IN MUNICIPIUL BUCURESTI

- Valori in EUR -

	1 Camera	2 Camere	3 Camere	4 Camere	5 Camere
<i>Apartment situat la PARTER</i>					
<i>construit in perioada:</i>					
2011÷prezent	18.300	28.640	35.790	47.730	--
1990÷2010	17.030	26.630	33.290	44.390	--
1978÷1989	15.320	23.990	29.980	39.970	--
1967÷1977	14.060	22.010	27.520	36.680	--
inainte de anul 1967	11.550	18.050	22.580	30.100	--
<i>Apartment situat la ETAJ INTERMEDIAR (etajele 1 ÷ 4)</i>					
<i>construit in perioada:</i>					
2011÷prezent	19.800	31.010	38.750	51.670	--
1990÷2010	18.420	28.830	36.040	48.040	--
1978÷1989	16.590	25.970	32.460	43.280	--
1967÷1977	15.220	23.830	29.780	39.720	--
inainte de anul 1967	12.480	19.540	24.430	32.580	--
<i>Apartment situat la ETAJ SUPERIOR (et. 5 ÷ penultimul et.)</i>					
<i>construit in perioada:</i>					
2011÷prezent	18.860	29.520	36.910	49.200	--
1990÷2010	17.550	27.450	34.330	45.770	--
1978÷1989	15.800	24.740	30.920	41.220	--
1967÷1977	14.490	22.700	28.370	37.820	--
inainte de anul 1967	11.890	18.620	23.280	31.030	--
<i>Apartment situat la ULTIMUL ETAJ</i>					
<i>construit in perioada:</i>					
2011÷prezent	17.170	26.870	33.580	44.780	--
1990÷2010	15.960	24.980	31.230	41.650	--
1978÷1989	14.380	22.510	28.130	37.510	--
1967÷1977	13.190	20.660	25.810	34.410	--
inainte de anul 1967	10.830	16.950	21.190	28.240	--

- Strict pentru uzul Birourilor Notariale si pentru celelalte cazuri stabilite de lege -

**ANEXA 9.5.1 - ZONA 23-B2**

confort I sport

APARTAMENTE IN BLOCURI DE LOCUINTESTUDIU DE PIATA PENTRU ANUL 2018
PRIVIND VALORILE MINIME IMOBILIARE IN MUNICIPIUL BUCURESTI

- Valori in EUR -

	1 Camera	2 Camere	3 Camere	4 Camere	5 Camere
<i>Apartment situat la PARTER</i>					
<i>construit in perioada:</i>					
2011÷prezent	33.690	56.160	73.010	89.850	132.520
1990÷2010	31.340	52.220	67.900	83.560	123.250
1978÷1989	28.220	47.030	61.150	75.260	111.010
1967÷1977	25.900	43.170	56.110	69.060	101.870
inainte de anul 1967	21.260	35.410	46.040	56.660	83.580
<i>Apartment situat la ETAJ INTERMEDIAR (etajele 1 ÷ 4)</i>					
<i>construit in perioada:</i>					
2011÷prezent	36.480	60.790	79.030	97.250	143.460
1990÷2010	33.930	56.540	73.490	90.450	133.410
1978÷1989	30.550	50.920	66.190	81.470	120.170
1967÷1977	28.040	46.730	60.740	74.760	110.270
inainte de anul 1967	23.000	38.340	49.840	61.340	90.470
<i>Apartment situat la ETAJ SUPERIOR (et. 5 ÷ penultimul et.)</i>					
<i>construit in perioada:</i>					
2011÷prezent	34.740	57.890	75.270	92.630	136.630
1990÷2010	32.310	53.840	70.000	86.140	127.060
1978÷1989	29.090	48.490	63.040	77.580	114.440
1967÷1977	26.700	44.490	57.850	71.200	105.020
inainte de anul 1967	21.910	36.520	47.470	58.430	86.170
<i>Apartment situat la ULTIMUL ETAJ</i>					
<i>construit in perioada:</i>					
2011÷prezent	31.610	52.670	68.490	84.300	124.330
1990÷2010	29.400	49.000	63.690	78.400	115.630
1978÷1989	26.470	44.130	57.360	70.600	104.140
1967÷1977	24.300	40.490	52.640	64.790	95.560
inainte de anul 1967	19.940	33.220	43.200	53.160	78.420

- Strict pentru uzul Birourilor Notariale si pentru celelalte cazuri stabilite de lege -



ANEXA 9.5.2 - ZONA 23-B2

confort I

APARTAMENTE IN BLOCURI DE LOCUINTE

STUDIU DE PIATA PENTRU ANUL 2018
PRIVIND VALORILE MINIME IMOBILIARE IN MUNICIPIUL BUCURESTI

- Valori in EUR -

	1 Camera	2 Camere	3 Camere	4 Camere	5 Camere
<i>Apartment situat la PARTER</i>					
<i>construit in perioada:</i>					
2011÷prezent	32.080	53.480	69.530	85.580	126.220
1990÷2010	29.850	49.730	64.660	79.580	117.380
1978÷1989	26.880	44.800	58.230	71.680	105.720
1967÷1977	24.660	41.120	53.440	65.770	97.020
inainte de anul 1967	20.240	33.730	43.850	53.970	79.600
<i>Apartment situat la ETAJ INTERMEDIAR (etajele 1 ÷ 4)</i>					
<i>construit in perioada:</i>					
2011÷prezent	34.740	57.890	75.270	92.630	136.630
1990÷2010	32.310	53.840	70.000	86.140	127.060
1978÷1989	29.090	48.490	63.040	77.580	114.440
1967÷1977	26.700	44.490	57.850	71.200	105.020
inainte de anul 1967	21.910	36.520	47.470	58.430	86.170
<i>Apartment situat la ETAJ SUPERIOR (et. 5 ÷ penultimul et.)</i>					
<i>construit in perioada:</i>					
2011÷prezent	33.090	55.130	71.680	88.220	130.120
1990÷2010	30.760	51.280	66.670	82.040	121.010
1978÷1989	27.700	46.190	60.040	73.890	108.990
1967÷1977	25.430	42.370	55.090	67.800	100.010
inainte de anul 1967	20.860	34.770	45.200	55.640	82.070
<i>Apartment situat la ULTIMUL ETAJ</i>					
<i>construit in perioada:</i>					
2011÷prezent	30.100	50.170	65.220	80.280	118.420
1990÷2010	28.000	46.660	60.660	74.660	110.130
1978÷1989	25.220	42.020	54.630	67.240	99.180
1967÷1977	23.140	38.570	50.140	61.700	91.010
inainte de anul 1967	18.990	31.640	41.140	50.620	74.670

- Strict pentru uzul Birourilor Notariale si pentru celelalte cazuri stabilite de lege -



ANEXA 9.5.3 - ZONA 23-B2

confort II

APARTAMENTE IN BLOCURI DE LOCUINTE

STUDIU DE PIATA PENTRU ANUL 2018
PRIVIND VALORILE MINIME IMOBILIARE IN MUNICIPIUL BUCURESTI

- Valori in EUR -

	1 Camera	2 Camere	3 Camere	4 Camere	5 Camere
<i>Apartment situat la PARTER</i>					
<i>construit in perioada:</i>					
2011÷prezent	22.140	34.660	46.210	57.760	--
1990÷2010	20.590	32.240	42.970	53.720	--
1978÷1989	18.540	29.030	38.710	48.380	--
1967÷1977	17.020	26.640	35.520	44.390	--
inainte de anul 1967	13.960	21.860	29.140	36.430	--
<i>Apartment situat la ETAJ INTERMEDIAR (etajele 1 ÷ 4)</i>					
<i>construit in perioada:</i>					
2011÷prezent	23.960	37.520	50.020	62.530	--
1990÷2010	22.290	34.890	46.520	58.150	--
1978÷1989	20.070	31.430	41.900	52.380	--
1967÷1977	18.420	28.840	38.450	48.060	--
inainte de anul 1967	15.120	23.650	31.550	39.430	--
<i>Apartment situat la ETAJ SUPERIOR (et. 5 ÷ penultimul et.)</i>					
<i>construit in perioada:</i>					
2011÷prezent	22.830	35.730	47.630	59.550	--
1990÷2010	21.240	33.230	44.300	55.380	--
1978÷1989	19.130	29.930	39.900	49.880	--
1967÷1977	17.540	27.470	36.620	45.770	--
inainte de anul 1967	14.400	22.530	30.050	37.550	--
<i>Apartment situat la ULTIMUL ETAJ</i>					
<i>construit in perioada:</i>					
2011÷prezent	20.770	32.510	43.350	54.190	--
1990÷2010	19.320	30.240	40.310	50.400	--
1978÷1989	17.400	27.220	36.310	45.390	--
1967÷1977	15.960	24.990	33.310	41.650	--
inainte de anul 1967	13.100	20.510	27.350	34.180	--

- Strict pentru uzul Birourilor Notariale si pentru celelalte cazuri stabilite de lege -



ANEXA 9.5.4 - ZONA 23-B2

confort III

APARTAMENTE IN BLOCURI DE LOCUINTE

STUDIU DE PIATA PENTRU ANUL 2018
PRIVIND VALORILE MINIME IMOBILIARE IN MUNICIPIUL BUCURESTI

- Valori in EUR -

	1 Camera	2 Camere	3 Camere	4 Camere	5 Camere
<i>Apartment situat la PARTER</i>					
<i>construit in perioada:</i>					
2011÷prezent	18.820	29.460	36.830	49.100	--
1990÷2010	17.510	27.400	34.260	45.660	--
1978÷1989	15.770	24.670	30.840	41.130	--
1967÷1977	14.460	22.640	28.310	37.740	--
inainte de anul 1967	11.860	18.570	23.230	30.970	--
<i>Apartment situat la ETAJ INTERMEDIAR (etajele 1 ÷ 4)</i>					
<i>construit in perioada:</i>					
2011÷prezent	20.370	31.890	39.860	53.150	--
1990÷2010	18.940	29.660	37.060	49.430	--
1978÷1989	17.060	26.710	33.380	44.520	--
1967÷1977	15.670	24.510	30.630	40.850	--
inainte de anul 1967	12.850	20.100	25.130	33.520	--
<i>Apartment situat la ETAJ SUPERIOR (et. 5 ÷ penultimul et.)</i>					
<i>construit in perioada:</i>					
2011÷prezent	19.400	30.370	37.960	50.610	--
1990÷2010	18.040	28.240	35.300	47.070	--
1978÷1989	16.260	25.440	31.790	42.390	--
1967÷1977	14.910	23.350	29.170	38.900	--
inainte de anul 1967	12.240	19.160	23.940	31.920	--
<i>Apartment situat la ULTIMUL ETAJ</i>					
<i>construit in perioada:</i>					
2011÷prezent	17.660	27.630	34.540	46.060	--
1990÷2010	16.420	25.700	32.120	42.830	--
1978÷1989	14.780	23.150	28.940	38.580	--
1967÷1977	13.580	21.250	26.550	35.400	--
inainte de anul 1967	11.140	17.420	21.790	29.050	--

- Strict pentru uzul Birourilor Notariale si pentru celelalte cazuri stabilite de lege -

**ANEXA 9.6.1 - ZONA 23-B3**

confort I sport

APARTAMENTE IN BLOCURI DE LOCUINTESTUDIU DE PIATA PENTRU ANUL 2018
PRIVIND VALORILE MINIME IMOBILIARE IN MUNICIPIUL BUCURESTI

- Valori in EUR -

	1 Camera	2 Camere	3 Camere	4 Camere	5 Camere
<i>Apartment situat la PARTER</i>					
<i>construit in perioada:</i>					
2011÷prezent	35.000	58.340	75.830	93.340	137.680
1990÷2010	32.540	54.250	70.530	86.810	128.040
1978÷1989	29.310	48.870	63.530	78.170	115.310
1967÷1977	26.910	44.840	58.280	71.750	105.810
inainte de anul 1967	22.070	36.790	47.830	58.860	86.830
<i>Apartment situat la ETAJ INTERMEDIAR (etajele 1 ÷ 4)</i>					
<i>construit in perioada:</i>					
2011÷prezent	37.880	63.150	82.090	101.030	149.040
1990÷2010	35.240	58.730	76.350	93.970	138.600
1978÷1989	31.730	52.900	68.770	84.630	124.830
1967÷1977	29.120	48.530	63.100	77.660	114.550
inainte de anul 1967	23.900	39.830	51.780	63.720	93.980
<i>Apartment situat la ETAJ SUPERIOR (et. 5 ÷ penultimul et.)</i>					
<i>construit in perioada:</i>					
2011÷prezent	36.090	60.140	78.190	96.230	141.930
1990÷2010	33.560	55.930	72.710	89.490	132.000
1978÷1989	30.220	50.380	65.480	80.600	118.880
1967÷1977	27.730	46.230	60.090	73.960	109.090
inainte de anul 1967	22.760	37.930	49.310	60.690	89.520
<i>Apartment situat la ULTIMUL ETAJ</i>					
<i>construit in perioada:</i>					
2011÷prezent	32.830	54.720	71.150	87.570	129.150
1990÷2010	30.550	50.890	66.160	81.440	120.120
1978÷1989	27.510	45.840	59.590	73.340	108.180
1967÷1977	25.250	42.060	54.680	67.310	99.280
inainte de anul 1967	20.710	34.520	44.870	55.220	81.460

- Strict pentru uzul Birourilor Notariale si pentru celelalte cazuri stabilite de lege -



ANEXA 9.6.2 - ZONA 23-B3

confort I

APARTAMENTE IN BLOCURI DE LOCUINTE

STUDIU DE PIATA PENTRU ANUL 2018
PRIVIND VALORILE MINIME IMOBILIARE IN MUNICIPIUL BUCURESTI

- Valori in EUR -

	1 Camera	2 Camere	3 Camere	4 Camere	5 Camere
<i>Apartment situat la PARTER</i>					
<i>construit in perioada:</i>					
2011÷prezent	33.330	55.560	72.230	88.900	131.120
1990÷2010	31.010	51.670	67.170	82.680	121.930
1978÷1989	27.920	46.530	60.500	74.460	109.820
1967÷1977	25.620	42.710	55.510	68.330	100.780
inainte de anul 1967	21.020	35.040	45.550	56.060	82.690
<i>Apartment situat la ETAJ INTERMEDIAR (etajele 1 ÷ 4)</i>					
<i>construit in perioada:</i>					
2011÷prezent	36.090	60.140	78.190	96.230	141.930
1990÷2010	33.560	55.930	72.710	89.490	132.000
1978÷1989	30.220	50.380	65.480	80.600	118.880
1967÷1977	27.730	46.230	60.090	73.960	109.090
inainte de anul 1967	22.760	37.930	49.310	60.690	89.520
<i>Apartment situat la ETAJ SUPERIOR (et. 5 ÷ penultimul et.)</i>					
<i>construit in perioada:</i>					
2011÷prezent	34.370	57.280	74.460	91.650	135.180
1990÷2010	31.960	53.270	69.250	85.230	125.710
1978÷1989	28.780	47.980	62.360	76.760	113.220
1967÷1977	26.410	44.020	57.230	70.440	103.900
inainte de anul 1967	21.660	36.120	46.960	57.800	85.250
<i>Apartment situat la ULTIMUL ETAJ</i>					
<i>construit in perioada:</i>					
2011÷prezent	31.270	52.120	67.750	83.390	123.010
1990÷2010	29.080	48.470	63.020	77.560	114.400
1978÷1989	26.190	43.660	56.750	69.850	103.030
1967÷1977	24.040	40.070	52.080	64.100	94.540
inainte de anul 1967	19.730	32.870	42.740	52.590	77.570

- Strict pentru uzul Birourilor Notariale si pentru celelalte cazuri stabilite de lege -



ANEXA 9.6.3 - ZONA 23-B3

confort II

APARTAMENTE IN BLOCURI DE LOCUINTE

STUDIU DE PIATA PENTRU ANUL 2018
PRIVIND VALORILE MINIME IMOBILIARE IN MUNICIPIUL BUCURESTI

- Valori in EUR -

	1 Camera	2 Camere	3 Camere	4 Camere	5 Camere
<i>Apartment situat la PARTER</i>					
<i>construit in perioada:</i>					
2011÷prezent	23.000	36.010	48.000	60.000	--
1990÷2010	21.390	33.490	44.640	55.800	--
1978÷1989	19.270	30.160	40.210	50.270	--
1967÷1977	17.690	27.670	36.890	46.120	--
inainte de anul 1967	14.500	22.710	30.270	37.840	--
<i>Apartment situat la ETAJ INTERMEDIAR (etajele 1 ÷ 4)</i>					
<i>construit in perioada:</i>					
2011÷prezent	24.900	38.970	51.970	64.950	--
1990÷2010	23.150	36.240	48.330	60.400	--
1978÷1989	20.850	32.640	43.520	54.410	--
1967÷1977	19.140	29.950	39.940	49.920	--
inainte de anul 1967	15.710	24.580	32.760	40.960	--
<i>Apartment situat la ETAJ SUPERIOR (et. 5 ÷ penultimul et.)</i>					
<i>construit in perioada:</i>					
2011÷prezent	23.710	37.120	49.490	61.860	--
1990÷2010	22.050	34.510	46.030	57.530	--
1978÷1989	19.860	31.090	41.450	51.820	--
1967÷1977	18.220	28.530	38.040	47.550	--
inainte de anul 1967	14.950	23.410	31.210	39.020	--
<i>Apartment situat la ULTIMUL ETAJ</i>					
<i>construit in perioada:</i>					
2011÷prezent	21.580	33.770	45.030	56.290	--
1990÷2010	20.070	31.420	41.880	52.360	--
1978÷1989	18.070	28.290	37.720	47.140	--
1967÷1977	16.590	25.970	34.610	43.270	--
inainte de anul 1967	13.610	21.300	28.400	35.500	--

- Strict pentru uzul Birourilor Notariale si pentru celelalte cazuri stabilite de lege -



ANEXA 9.6.4 - ZONA 23-B3

confort III

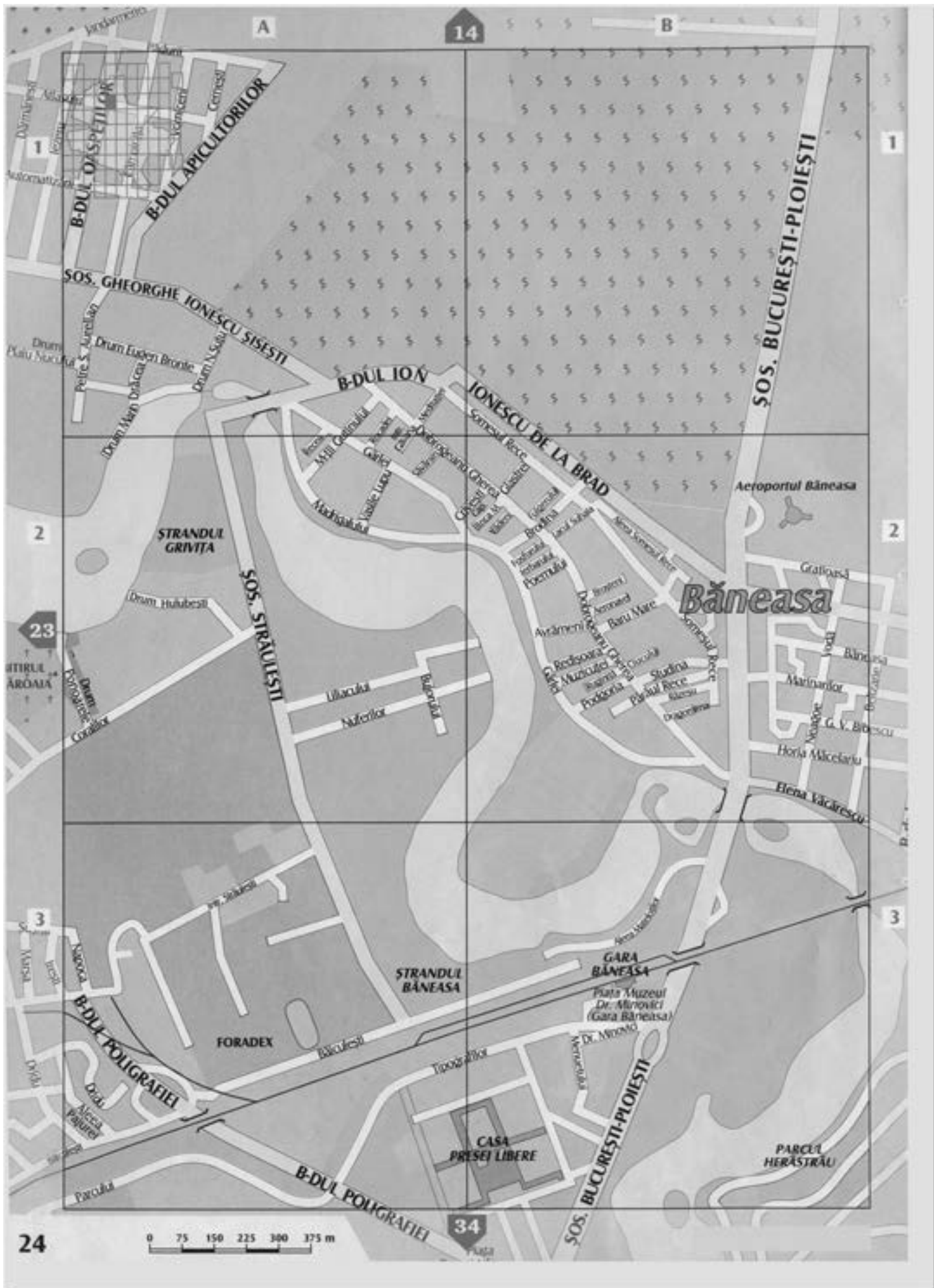
APARTAMENTE IN BLOCURI DE LOCUINTE

STUDIU DE PIATA PENTRU ANUL 2018
PRIVIND VALORILE MINIME IMOBILIARE IN MUNICIPIUL BUCURESTI

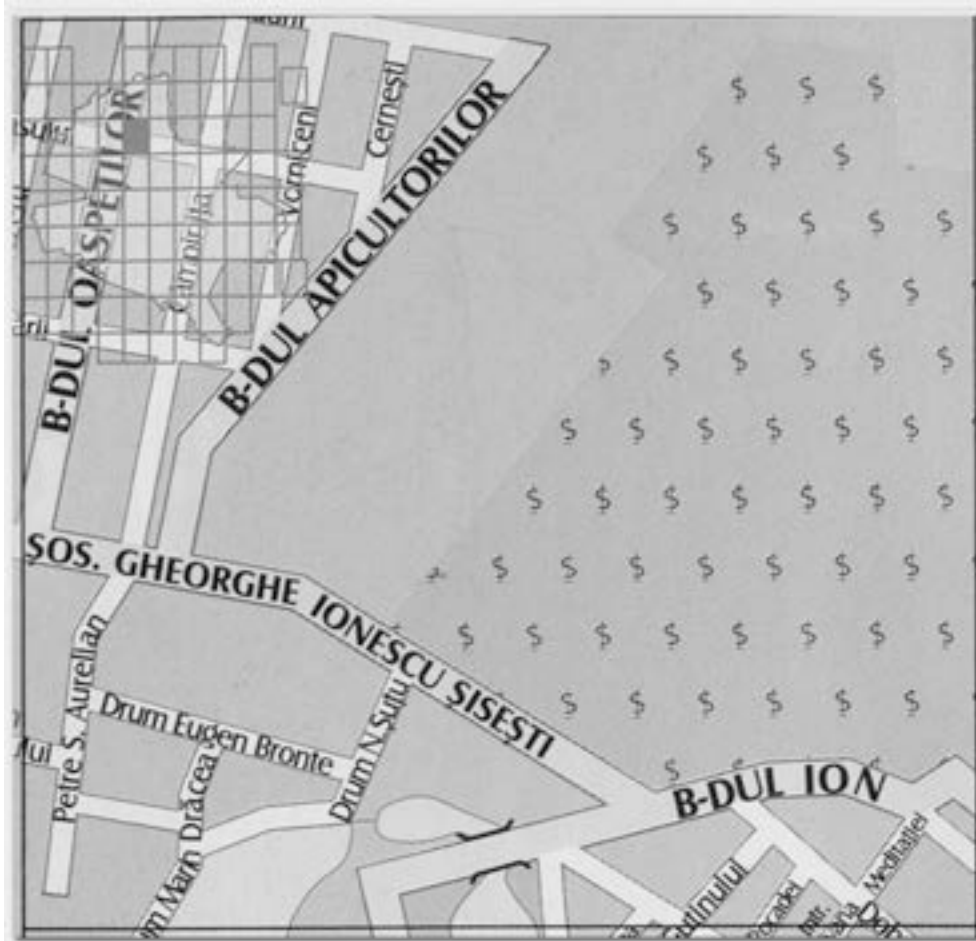
- Valori in EUR -

	1 Camera	2 Camere	3 Camere	4 Camere	5 Camere
<i>Apartment situat la PARTER</i>					
<i>construit in perioada:</i>					
2011÷prezent	19.560	30.610	38.250	51.000	--
1990÷2010	18.180	28.460	35.580	47.440	--
1978÷1989	16.380	25.630	32.040	42.720	--
1967÷1977	15.030	23.520	29.410	39.210	--
inainte de anul 1967	12.330	19.300	24.120	32.170	--
<i>Apartment situat la ETAJ INTERMEDIAR (etajele 1 ÷ 4)</i>					
<i>construit in perioada:</i>					
2011÷prezent	21.160	33.130	41.410	55.210	--
1990÷2010	19.680	30.800	38.510	51.340	--
1978÷1989	17.730	27.740	34.680	46.250	--
1967÷1977	16.270	25.460	31.820	42.430	--
inainte de anul 1967	13.340	20.890	26.110	34.810	--
<i>Apartment situat la ETAJ SUPERIOR (et. 5 ÷ penultimul et.)</i>					
<i>construit in perioada:</i>					
2011÷prezent	20.150	31.550	39.430	52.580	--
1990÷2010	18.750	29.350	36.670	48.890	--
1978÷1989	16.880	26.420	33.030	44.040	--
1967÷1977	15.480	24.250	30.310	40.420	--
inainte de anul 1967	12.710	19.900	24.870	33.160	--
<i>Apartment situat la ULTIMUL ETAJ</i>					
<i>construit in perioada:</i>					
2011÷prezent	18.350	28.710	35.890	47.850	--
1990÷2010	17.070	26.700	33.370	44.500	--
1978÷1989	15.360	24.050	30.060	40.080	--
1967÷1977	14.100	22.060	27.580	36.770	--
inainte de anul 1967	11.570	18.110	22.630	30.180	--

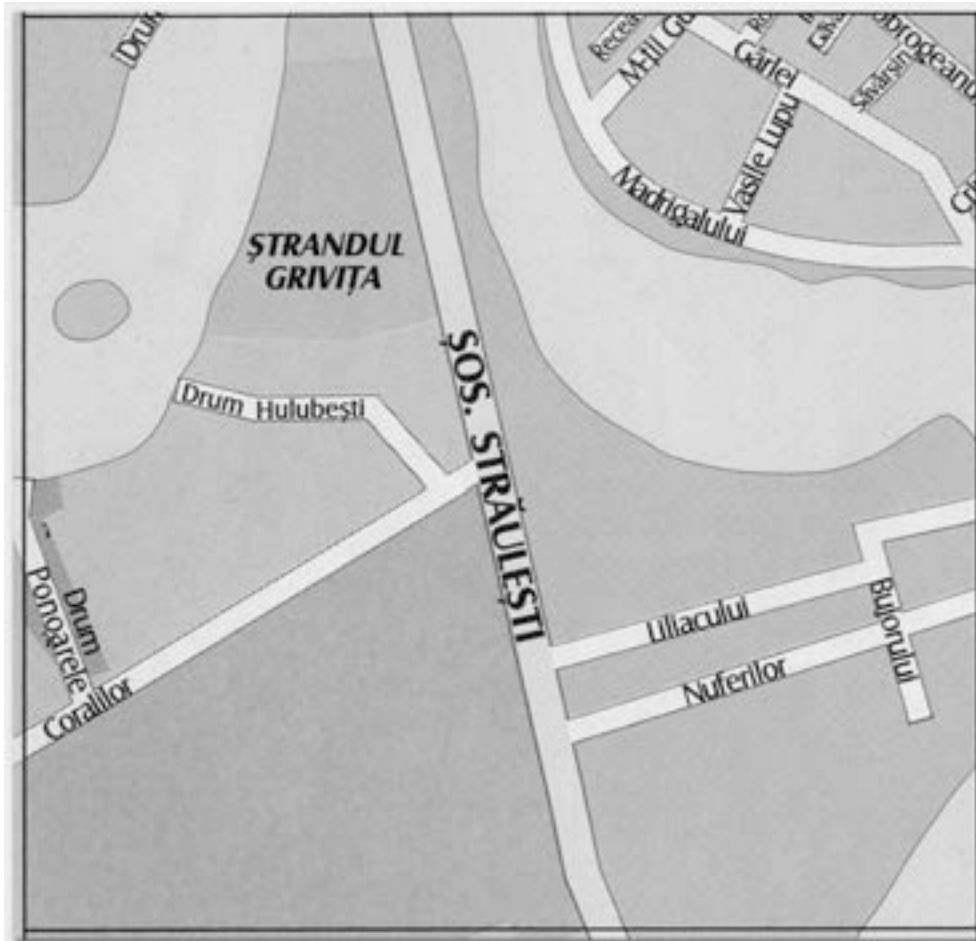
- Strict pentru uzul Birourilor Notariale si pentru celelalte cazuri stabilite de lege -



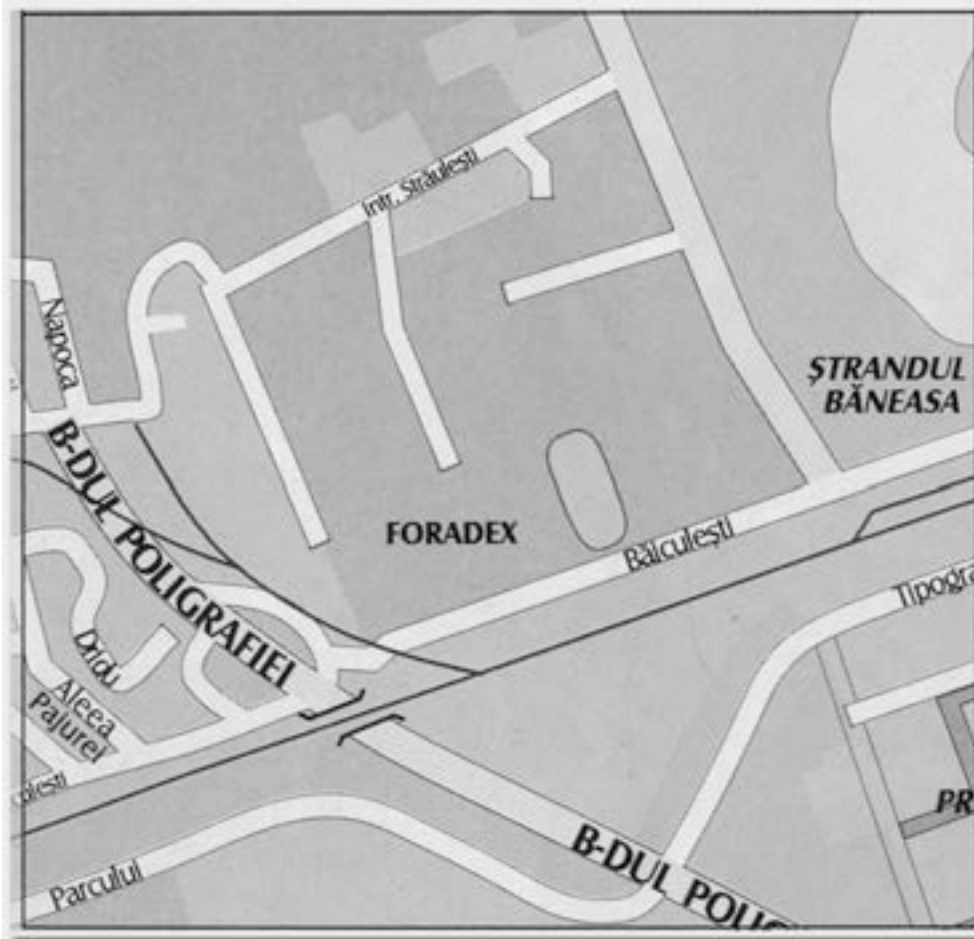
ZONA 24 – A1




ZONA 24 – A2



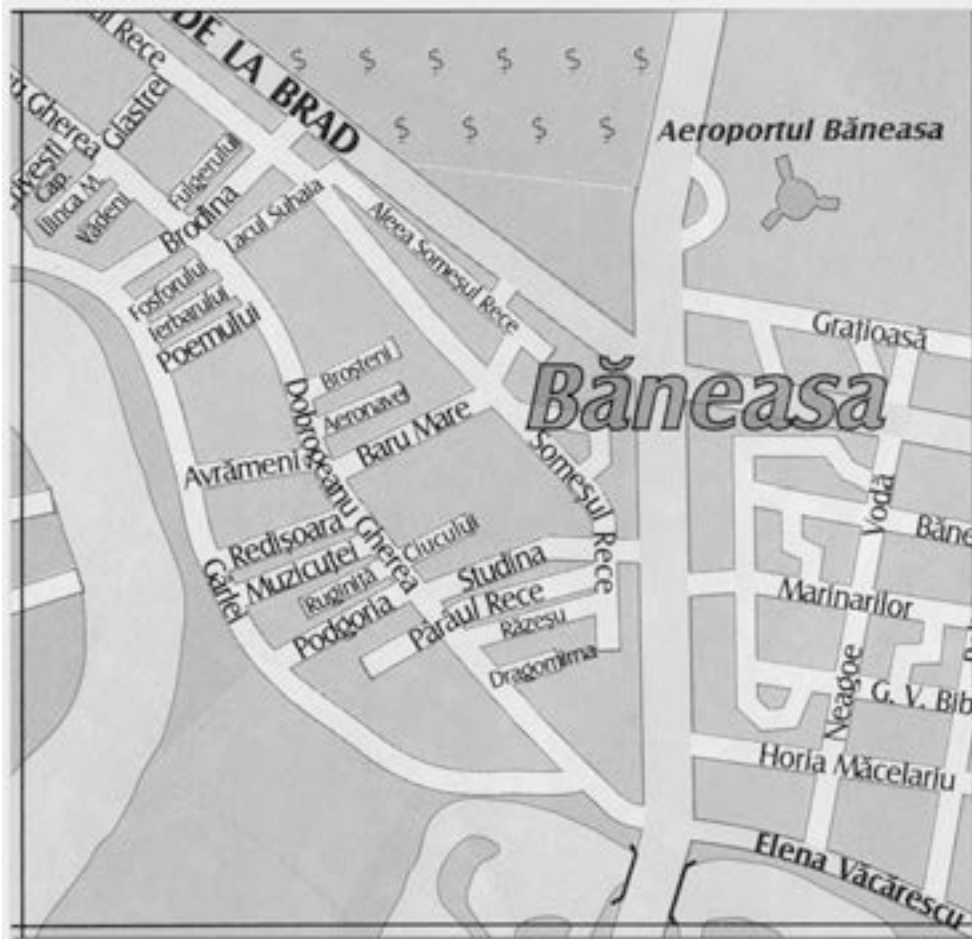
ZONA 24 – A3



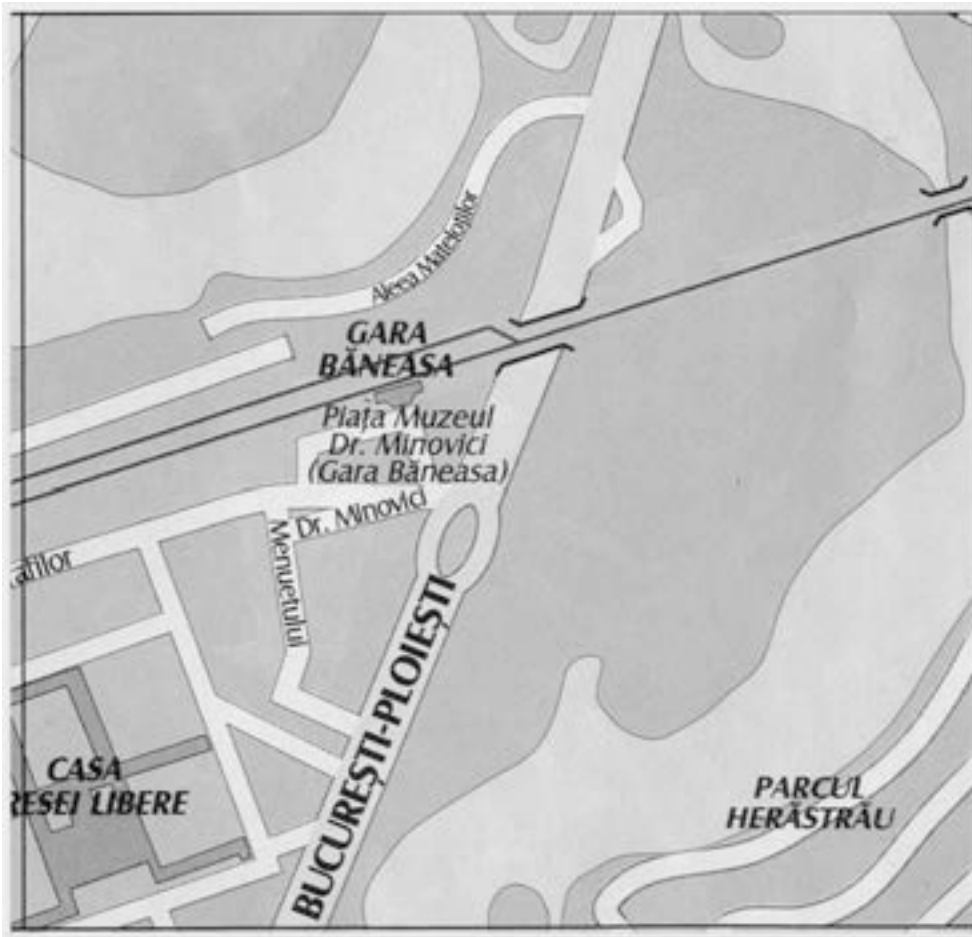
ZONA 24 – B1



ZONA 24 – B2



ZONA 24 – B3





ANEXA 10.1.1 - ZONA 24-A1

confort I sport

APARTAMENTE IN BLOCURI DE LOCUINTE

STUDIU DE PIATA PENTRU ANUL 2018
PRIVIND VALORILE MINIME IMOBILIARE IN MUNICIPIUL BUCURESTI

- Valori in EUR -

	1 Camera	2 Camere	3 Camere	4 Camere	5 Camere
<i>Apartment situat la PARTER</i>					
<i>construit in perioada:</i>					
2011÷prezent	36.970	61.620	80.110	98.590	145.430
1990÷2010	34.390	57.310	74.500	91.690	135.250
1978÷1989	30.970	51.610	67.100	82.590	121.810
1967÷1977	28.420	47.370	61.570	75.790	111.780
inainte de anul 1967	23.320	38.860	50.520	62.180	91.720
<i>Apartment situat la ETAJ INTERMEDIAR (etajele 1 ÷ 4)</i>					
<i>construit in perioada:</i>					
2011÷prezent	40.020	66.710	86.720	106.720	157.430
1990÷2010	37.230	62.040	80.650	99.250	146.400
1978÷1989	33.530	55.880	72.630	89.400	131.860
1967÷1977	30.760	51.270	66.660	82.040	120.990
inainte de anul 1967	25.250	42.060	54.680	67.310	99.280
<i>Apartment situat la ETAJ SUPERIOR (et. 5 ÷ penultimul et.)</i>					
<i>construit in perioada:</i>					
2011÷prezent	38.120	63.530	82.590	101.650	149.930
1990÷2010	35.440	59.080	76.800	94.530	139.430
1978÷1989	31.930	53.210	69.180	85.130	125.580
1967÷1977	29.290	48.830	63.470	78.120	115.240
inainte de anul 1967	24.040	40.070	52.080	64.110	94.550
<i>Apartment situat la ULTIMUL ETAJ</i>					
<i>construit in perioada:</i>					
2011÷prezent	34.690	57.810	75.150	92.500	136.440
1990÷2010	32.260	53.760	69.880	86.030	126.880
1978÷1989	29.050	48.420	62.940	77.470	114.280
1967÷1977	26.660	44.430	57.760	71.090	104.870
inainte de anul 1967	21.880	36.470	47.400	58.330	86.050

- Strict pentru uzul Birourilor Notariale si pentru celelalte cazuri stabilite de lege -



ANEXA 10.1.2 - ZONA 24-A1

confort I

APARTAMENTE IN BLOCURI DE LOCUINTE

STUDIU DE PIATA PENTRU ANUL 2018
PRIVIND VALORILE MINIME IMOBILIARE IN MUNICIPIUL BUCURESTI

- Valori in EUR -

	1 Camera	2 Camere	3 Camere	4 Camere	5 Camere
<i>Apartment situat la PARTER</i>					
<i>construit in perioada:</i>					
2011÷prezent	35.220	58.690	76.300	93.890	138.510
1990÷2010	32.750	54.580	70.950	87.330	128.810
1978÷1989	29.500	49.150	63.900	78.650	116.000
1967÷1977	27.060	45.100	58.640	72.180	106.460
inainte de anul 1967	22.210	37.020	48.110	59.220	87.350
<i>Apartment situat la ETAJ INTERMEDIAR (etajele 1 ÷ 4)</i>					
<i>construit in perioada:</i>					
2011÷prezent	38.120	63.530	82.590	101.650	149.930
1990÷2010	35.440	59.080	76.800	94.530	139.430
1978÷1989	31.930	53.210	69.180	85.130	125.580
1967÷1977	29.290	48.830	63.470	78.120	115.240
inainte de anul 1967	24.040	40.070	52.080	64.110	94.550
<i>Apartment situat la ETAJ SUPERIOR (et. 5 ÷ penultimul et.)</i>					
<i>construit in perioada:</i>					
2011÷prezent	36.300	60.510	78.650	96.800	142.790
1990÷2010	33.750	56.270	73.140	90.030	132.790
1978÷1989	30.410	50.670	65.870	81.080	119.600
1967÷1977	27.900	46.500	60.460	74.410	109.750
inainte de anul 1967	22.890	38.160	49.600	61.050	90.050
<i>Apartment situat la ULTIMUL ETAJ</i>					
<i>construit in perioada:</i>					
2011÷prezent	33.040	55.050	71.580	88.100	129.930
1990÷2010	30.720	51.210	66.560	81.930	120.850
1978÷1989	27.670	46.110	59.960	73.790	108.830
1967÷1977	25.400	42.320	55.020	67.710	99.880
inainte de anul 1967	20.830	34.720	45.140	55.550	81.950

- Strict pentru uzul Birourilor Notariale si pentru celelalte cazuri stabilite de lege -



ANEXA 10.1.3 - ZONA 24-A1

confort II

APARTAMENTE IN BLOCURI DE LOCUINTE

STUDIU DE PIATA PENTRU ANUL 2018
PRIVIND VALORILE MINIME IMOBILIARE IN MUNICIPIUL BUCURESTI

- Valori in EUR -

	1 Camera	2 Camere	3 Camere	4 Camere	5 Camere
<i>Apartment situat la PARTER</i>					
<i>construit in perioada:</i>					
2011÷prezent	24.300	38.040	50.710	63.390	--
1990÷2010	22.600	35.360	47.150	58.950	--
1978÷1989	20.350	31.850	42.470	53.090	--
1967÷1977	18.680	29.220	38.960	48.730	--
inainte de anul 1967	15.320	23.990	31.980	39.970	--
<i>Apartment situat la ETAJ INTERMEDIAR (etajele 1 ÷ 4)</i>					
<i>construit in perioada:</i>					
2011÷prezent	26.300	41.160	54.890	68.600	--
1990÷2010	24.460	38.280	51.050	63.810	--
1978÷1989	22.030	34.480	45.980	57.470	--
1967÷1977	20.220	31.640	42.190	52.730	--
inainte de anul 1967	16.590	25.970	34.620	43.270	--
<i>Apartment situat la ETAJ SUPERIOR (et. 5 ÷ penultimul et.)</i>					
<i>construit in perioada:</i>					
2011÷prezent	25.050	39.210	52.280	65.330	--
1990÷2010	23.290	36.460	48.620	60.770	--
1978÷1989	20.970	32.840	43.780	54.720	--
1967÷1977	19.260	30.140	40.180	50.220	--
inainte de anul 1967	15.800	24.720	32.970	41.210	--
<i>Apartment situat la ULTIMUL ETAJ</i>					
<i>construit in perioada:</i>					
2011÷prezent	22.800	35.680	47.570	59.470	--
1990÷2010	21.200	33.180	44.240	55.300	--
1978÷1989	19.090	29.880	39.850	49.810	--
1967÷1977	17.510	27.430	36.570	45.710	--
inainte de anul 1967	14.370	22.500	30.000	37.500	--

- Strict pentru uzul Birourilor Notariale si pentru celelalte cazuri stabilite de lege -



ANEXA 10.1.4 - ZONA 24-A1

confort III

APARTAMENTE IN BLOCURI DE LOCUINTE

STUDIU DE PIATA PENTRU ANUL 2018
PRIVIND VALORILE MINIME IMOBILIARE IN MUNICIPIUL BUCURESTI

- Valori in EUR -

	1 Camera	2 Camere	3 Camere	4 Camere	5 Camere
<i>Apartment situat la PARTER</i>					
<i>construit in perioada:</i>					
2011÷prezent	20.650	32.330	40.410	53.870	--
1990÷2010	19.210	30.060	37.580	50.100	--
1978÷1989	17.300	27.070	33.840	45.120	--
1967÷1977	15.870	24.850	31.060	41.410	--
inainte de anul 1967	13.030	20.390	25.480	33.980	--
<i>Apartment situat la ETAJ INTERMEDIAR (etajele 1 ÷ 4)</i>					
<i>construit in perioada:</i>					
2011÷prezent	22.360	34.980	43.740	58.320	--
1990÷2010	20.790	32.530	40.680	54.230	--
1978÷1989	18.730	29.300	36.640	48.850	--
1967÷1977	17.190	26.900	33.620	44.830	--
inainte de anul 1967	14.100	22.070	27.580	36.780	--
<i>Apartment situat la ETAJ SUPERIOR (et. 5 ÷ penultimul et.)</i>					
<i>construit in perioada:</i>					
2011÷prezent	21.290	33.320	41.660	55.530	--
1990÷2010	19.800	31.000	38.730	51.650	--
1978÷1989	17.840	27.910	34.890	46.520	--
1967÷1977	16.370	25.610	32.020	42.690	--
inainte de anul 1967	13.420	21.010	26.280	35.030	--
<i>Apartment situat la ULTIMUL ETAJ</i>					
<i>construit in perioada:</i>					
2011÷prezent	19.370	30.320	37.900	50.540	--
1990÷2010	18.020	28.200	35.250	47.010	--
1978÷1989	16.230	25.400	31.750	42.330	--
1967÷1977	14.890	23.310	29.130	38.840	--
inainte de anul 1967	12.220	19.130	23.910	31.880	--

- Strict pentru uzul Birourilor Notariale si pentru celelalte cazuri stabilite de lege -



ANEXA 10.2.1 - ZONA 24-A2

confort I sport

APARTAMENTE IN BLOCURI DE LOCUINTE

STUDIU DE PIATA PENTRU ANUL 2018
PRIVIND VALORILE MINIME IMOBILIARE IN MUNICIPIUL BUCURESTI

- Valori in EUR -

	1 Camera	2 Camere	3 Camere	4 Camere	5 Camere
<i>Apartment situat la PARTER</i>					
<i>construit in perioada:</i>					
2011÷prezent	38.780	64.640	84.020	103.410	152.540
1990÷2010	36.070	60.110	78.150	96.180	141.860
1978÷1989	32.480	54.130	70.380	86.630	127.770
1967÷1977	29.800	49.670	64.590	79.490	117.240
inainte de anul 1967	24.450	40.760	52.990	65.230	96.200
<i>Apartment situat la ETAJ INTERMEDIAR (etajele 1 ÷ 4)</i>					
<i>construit in perioada:</i>					
2011÷prezent	41.980	69.960	90.950	111.940	165.120
1990÷2010	39.040	65.070	84.580	104.110	153.560
1978÷1989	35.160	58.600	76.180	93.770	138.300
1967÷1977	32.270	53.770	69.910	86.050	126.910
inainte de anul 1967	26.470	44.130	57.360	70.590	104.130
<i>Apartment situat la ETAJ SUPERIOR (et. 5 ÷ penultimul et.)</i>					
<i>construit in perioada:</i>					
2011÷prezent	39.980	66.640	86.620	106.610	157.260
1990÷2010	37.180	61.960	80.570	99.150	146.250
1978÷1989	33.500	55.810	72.550	89.290	131.710
1967÷1977	30.730	51.210	66.580	81.950	120.870
inainte de anul 1967	25.210	42.020	54.630	67.230	99.170
<i>Apartment situat la ULTIMUL ETAJ</i>					
<i>construit in perioada:</i>					
2011÷prezent	36.390	60.630	78.830	97.020	143.100
1990÷2010	33.840	56.390	73.310	90.230	133.090
1978÷1989	30.470	50.800	66.020	81.260	119.860
1967÷1977	27.970	46.610	60.590	74.570	109.990
inainte de anul 1967	22.940	38.240	49.710	61.190	90.250

- Strict pentru uzul Birourilor Notariale si pentru celelalte cazuri stabilite de lege -



ANEXA 10.2.2 - ZONA 24-A2

confort I

APARTAMENTE IN BLOCURI DE LOCUINTE

STUDIU DE PIATA PENTRU ANUL 2018
PRIVIND VALORILE MINIME IMOBILIARE IN MUNICIPIUL BUCURESTI

- Valori in EUR -

	1 Camera	2 Camere	3 Camere	4 Camere	5 Camere
<i>Apartment situat la PARTER</i>					
<i>construit in perioada:</i>					
2011÷prezent	36.930	61.550	80.020	98.480	145.270
1990÷2010	34.350	57.250	74.420	91.590	135.100
1978÷1989	30.940	51.560	67.020	82.500	121.680
1967÷1977	28.390	47.320	61.510	75.700	111.660
inainte de anul 1967	23.300	38.820	50.470	62.120	91.620
<i>Apartment situat la ETAJ INTERMEDIAR (etajele 1 ÷ 4)</i>					
<i>construit in perioada:</i>					
2011÷prezent	39.980	66.640	86.620	106.610	157.260
1990÷2010	37.180	61.960	80.570	99.150	146.250
1978÷1989	33.500	55.810	72.550	89.290	131.710
1967÷1977	30.730	51.210	66.580	81.950	120.870
inainte de anul 1967	25.210	42.020	54.630	67.230	99.170
<i>Apartment situat la ETAJ SUPERIOR (et. 5 ÷ penultimul et.)</i>					
<i>construit in perioada:</i>					
2011÷prezent	38.080	63.460	82.490	101.540	149.760
1990÷2010	35.400	59.010	76.730	94.430	139.280
1978÷1989	31.890	53.150	69.090	85.050	125.450
1967÷1977	29.260	48.780	63.410	78.040	115.120
inainte de anul 1967	24.010	40.020	52.020	64.040	94.450
<i>Apartment situat la ULTIMUL ETAJ</i>					
<i>construit in perioada:</i>					
2011÷prezent	34.650	57.750	75.080	92.390	136.280
1990÷2010	32.230	53.710	69.810	85.930	126.750
1978÷1989	29.020	48.370	62.880	77.390	114.150
1967÷1977	26.630	44.380	57.710	71.020	104.750
inainte de anul 1967	21.860	36.420	47.350	58.260	85.960

- Strict pentru uzul Birourilor Notariale si pentru celelalte cazuri stabilite de lege -



ANEXA 10.2.3 - ZONA 24-A2

confort II

APARTAMENTE IN BLOCURI DE LOCUINTE

STUDIU DE PIATA PENTRU ANUL 2018
PRIVIND VALORILE MINIME IMOBILIARE IN MUNICIPIUL BUCURESTI

- Valori in EUR -

	1 Camera	2 Camere	3 Camere	4 Camere	5 Camere
<i>Apartment situat la PARTER</i>					
<i>construit in perioada:</i>					
2011÷prezent	25.490	39.890	53.190	66.480	--
1990÷2010	23.700	37.090	49.470	61.830	--
1978÷1989	21.350	33.410	44.550	55.690	--
1967÷1977	19.580	30.650	40.870	51.100	--
inainte de anul 1967	16.070	25.150	33.550	41.930	--
<i>Apartment situat la ETAJ INTERMEDIAR (etajele 1 ÷ 4)</i>					
<i>construit in perioada:</i>					
2011÷prezent	27.590	43.180	57.570	71.970	--
1990÷2010	25.660	40.160	53.540	66.920	--
1978÷1989	23.100	36.160	48.230	60.270	--
1967÷1977	21.210	33.190	44.250	55.310	--
inainte de anul 1967	17.390	27.220	36.310	45.390	--
<i>Apartment situat la ETAJ SUPERIOR (et. 5 ÷ penultimul et.)</i>					
<i>construit in perioada:</i>					
2011÷prezent	26.280	41.120	54.830	68.530	--
1990÷2010	24.440	38.240	50.980	63.740	--
1978÷1989	22.010	34.450	45.930	57.410	--
1967÷1977	20.190	31.610	42.150	52.670	--
inainte de anul 1967	16.560	25.940	34.580	43.230	--
<i>Apartment situat la ULTIMUL ETAJ</i>					
<i>construit in perioada:</i>					
2011÷prezent	23.910	37.420	49.900	62.360	--
1990÷2010	22.230	34.800	46.400	58.000	--
1978÷1989	20.020	31.340	41.800	52.240	--
1967÷1977	18.380	28.760	38.350	47.930	--
inainte de anul 1967	15.080	23.600	31.470	39.330	--

- Strict pentru uzul Birourilor Notariale si pentru celelalte cazuri stabilite de lege -



ANEXA 10.2.4 - ZONA 24-A2

confort III

APARTAMENTE IN BLOCURI DE LOCUINTE

STUDIU DE PIATA PENTRU ANUL 2018
PRIVIND VALORILE MINIME IMOBILIARE IN MUNICIPIUL BUCURESTI

- Valori in EUR -

	1 Camera	2 Camere	3 Camere	4 Camere	5 Camere
<i>Apartment situat la PARTER</i>					
<i>construit in perioada:</i>					
2011÷prezent	21.670	33.910	42.380	56.510	--
1990÷2010	20.140	31.530	39.420	52.550	--
1978÷1989	18.150	28.400	35.500	47.340	--
1967÷1977	16.650	26.060	32.570	43.430	--
inainte de anul 1967	13.670	21.380	26.730	35.640	--
<i>Apartment situat la ETAJ INTERMEDIAR (etajele 1 ÷ 4)</i>					
<i>construit in perioada:</i>					
2011÷prezent	23.450	36.700	45.880	61.170	--
1990÷2010	21.810	34.130	42.670	56.890	--
1978÷1989	19.640	30.740	38.430	51.230	--
1967÷1977	18.020	28.210	35.260	47.010	--
inainte de anul 1967	14.780	23.150	28.940	38.580	--
<i>Apartment situat la ETAJ SUPERIOR (et. 5 ÷ penultimul et.)</i>					
<i>construit in perioada:</i>					
2011÷prezent	22.330	34.950	43.700	58.260	--
1990÷2010	20.770	32.500	40.640	54.180	--
1978÷1989	18.710	29.270	36.600	48.800	--
1967÷1977	17.170	26.870	33.590	44.780	--
inainte de anul 1967	14.080	22.040	27.560	36.740	--
<i>Apartment situat la ULTIMUL ETAJ</i>					
<i>construit in perioada:</i>					
2011÷prezent	20.320	31.820	39.760	53.010	--
1990÷2010	18.900	29.580	36.970	49.300	--
1978÷1989	17.020	26.640	33.300	44.400	--
1967÷1977	15.630	24.440	30.560	40.750	--
inainte de anul 1967	12.820	20.060	25.070	33.430	--

- Strict pentru uzul Birourilor Notariale si pentru celelalte cazuri stabilite de lege -

**ANEXA 10.3.1 - ZONA 24-A3**

confort I sport

APARTAMENTE IN BLOCURI DE LOCUINTESTUDIU DE PIATA PENTRU ANUL 2018
PRIVIND VALORILE MINIME IMOBILIARE IN MUNICIPIUL BUCURESTI

- Valori in EUR -

	1 Camera	2 Camere	3 Camere	4 Camere	5 Camere
<i>Apartment situat la PARTER</i>					
<i>construit in perioada:</i>					
2011÷prezent	41.930	69.880	90.850	111.820	164.920
1990÷2010	39.000	65.000	84.490	103.980	153.380
1978÷1989	35.130	58.540	76.090	93.660	138.150
1967÷1977	32.230	53.710	69.830	85.950	126.780
inainte de anul 1967	26.450	44.070	57.290	70.520	104.020
<i>Apartment situat la ETAJ INTERMEDIAR (etajele 1 ÷ 4)</i>					
<i>construit in perioada:</i>					
2011÷prezent	45.390	75.650	98.340	121.030	178.520
1990÷2010	42.210	70.360	91.460	112.570	166.030
1978÷1989	38.020	63.360	82.380	101.390	149.530
1967÷1977	34.880	58.150	75.580	93.030	137.230
inainte de anul 1967	28.620	47.720	62.020	76.340	112.590
<i>Apartment situat la ETAJ SUPERIOR (et. 5 ÷ penultimul et.)</i>					
<i>construit in perioada:</i>					
2011÷prezent	43.220	72.050	93.650	115.270	170.030
1990÷2010	40.200	66.990	87.100	107.200	158.120
1978÷1989	36.210	60.340	78.460	96.560	142.420
1967÷1977	33.230	55.380	71.990	88.600	130.690
inainte de anul 1967	27.250	45.430	59.080	72.710	107.230
<i>Apartment situat la ULTIMUL ETAJ</i>					
<i>construit in perioada:</i>					
2011÷prezent	39.340	65.560	85.230	104.900	154.720
1990÷2010	36.580	60.970	79.260	97.550	143.890
1978÷1989	32.950	54.920	71.390	87.860	129.600
1967÷1977	30.230	50.400	65.510	80.630	118.930
inainte de anul 1967	24.820	41.340	53.750	66.160	97.580

- Strict pentru uzul Birourilor Notariale si pentru celelalte cazuri stabilite de lege -



ANEXA 10.3.2 - ZONA 24-A3

confort I

APARTAMENTE IN BLOCURI DE LOCUINTE

STUDIU DE PIATA PENTRU ANUL 2018
PRIVIND VALORILE MINIME IMOBILIARE IN MUNICIPIUL BUCURESTI

- Valori in EUR -

	1 Camera	2 Camere	3 Camere	4 Camere	5 Camere
<i>Apartment situat la PARTER</i>					
<i>construit in perioada:</i>					
2011÷prezent	39.920	66.550	86.520	106.500	157.070
1990÷2010	37.150	61.900	80.470	99.030	146.070
1978÷1989	33.450	55.740	72.470	89.200	131.570
1967÷1977	30.690	51.150	66.500	81.840	120.740
inainte de anul 1967	25.180	41.980	54.570	67.160	99.060
<i>Apartment situat la ETAJ INTERMEDIAR (etajele 1 ÷ 4)</i>					
<i>construit in perioada:</i>					
2011÷prezent	43.220	72.050	93.650	115.270	170.030
1990÷2010	40.200	66.990	87.100	107.200	158.120
1978÷1989	36.210	60.340	78.460	96.560	142.420
1967÷1977	33.230	55.380	71.990	88.600	130.690
inainte de anul 1967	27.250	45.430	59.080	72.710	107.230
<i>Apartment situat la ETAJ SUPERIOR (et. 5 ÷ penultimul et.)</i>					
<i>construit in perioada:</i>					
2011÷prezent	41.160	68.610	89.200	109.780	161.930
1990÷2010	38.280	63.810	82.950	102.100	150.590
1978÷1989	34.490	57.470	74.720	91.960	135.640
1967÷1977	31.650	52.730	68.560	84.380	124.460
inainte de anul 1967	25.970	43.270	56.250	69.240	102.120
<i>Apartment situat la ULTIMUL ETAJ</i>					
<i>construit in perioada:</i>					
2011÷prezent	37.450	62.430	81.170	99.910	147.350
1990÷2010	34.840	58.070	75.490	92.910	137.030
1978÷1989	31.380	52.310	67.990	83.680	123.430
1967÷1977	28.790	47.990	62.390	76.800	113.270
inainte de anul 1967	23.620	39.380	51.190	63.010	92.940

- Strict pentru uzul Birourilor Notariale si pentru celelalte cazuri stabilite de lege -



ANEXA 10.3.3 - ZONA 24-A3

confort II

APARTAMENTE IN BLOCURI DE LOCUINTE

STUDIU DE PIATA PENTRU ANUL 2018
PRIVIND VALORILE MINIME IMOBILIARE IN MUNICIPIUL BUCURESTI

- Valori in EUR -

	1 Camera	2 Camere	3 Camere	4 Camere	5 Camere
<i>Apartment situat la PARTER</i>					
<i>construit in perioada:</i>					
2011÷prezent	27.550	43.130	57.500	71.870	--
1990÷2010	25.630	40.110	53.470	66.850	--
1978÷1989	23.070	36.120	48.170	60.210	--
1967÷1977	21.190	33.150	44.200	55.250	--
inainte de anul 1967	17.370	27.190	36.270	45.330	--
<i>Apartment situat la ETAJ INTERMEDIAR (etajele 1 ÷ 4)</i>					
<i>construit in perioada:</i>					
2011÷prezent	29.830	46.690	62.250	77.810	--
1990÷2010	27.740	43.410	57.880	72.370	--
1978÷1989	24.980	39.110	52.140	65.170	--
1967÷1977	22.930	35.880	47.850	59.810	--
inainte de anul 1967	18.810	29.450	39.250	49.070	--
<i>Apartment situat la ETAJ SUPERIOR (et. 5 ÷ penultimul et.)</i>					
<i>construit in perioada:</i>					
2011÷prezent	28.410	44.450	59.280	74.110	--
1990÷2010	26.410	41.360	55.130	68.920	--
1978÷1989	23.800	37.250	49.650	62.070	--
1967÷1977	21.840	34.180	45.570	56.970	--
inainte de anul 1967	17.910	28.040	37.390	46.740	--
<i>Apartment situat la ULTIMUL ETAJ</i>					
<i>construit in perioada:</i>					
2011÷prezent	25.840	40.460	53.950	67.430	--
1990÷2010	24.040	37.630	50.170	62.710	--
1978÷1989	21.650	33.880	45.190	56.490	--
1967÷1977	19.870	31.100	41.470	51.840	--
inainte de anul 1967	16.300	25.520	34.020	42.530	--

- Strict pentru uzul Birourilor Notariale si pentru celelalte cazuri stabilite de lege -



ANEXA 10.3.4 - ZONA 24-A3

confort III

APARTAMENTE IN BLOCURI DE LOCUINTE

STUDIU DE PIATA PENTRU ANUL 2018
PRIVIND VALORILE MINIME IMOBILIARE IN MUNICIPIUL BUCURESTI

- Valori in EUR -

	1 Camera	2 Camere	3 Camere	4 Camere	5 Camere
<i>Apartment situat la PARTER</i>					
<i>construit in perioada:</i>					
2011÷prezent	23.420	36.650	45.820	61.100	--
1990÷2010	21.780	34.090	42.620	56.820	--
1978÷1989	19.620	30.700	38.380	51.170	--
1967÷1977	18.000	28.170	35.220	46.960	--
inainte de anul 1967	14.770	23.110	28.910	38.540	--
<i>Apartment situat la ETAJ INTERMEDIAR (etajele 1 ÷ 4)</i>					
<i>construit in perioada:</i>					
2011÷prezent	25.350	39.690	49.600	66.130	--
1990÷2010	23.580	36.910	46.130	61.510	--
1978÷1989	21.240	33.240	41.550	55.410	--
1967÷1977	19.480	30.510	38.130	50.840	--
inainte de anul 1967	15.990	25.030	31.280	41.710	--
<i>Apartment situat la ETAJ SUPERIOR (et. 5 ÷ penultimul et.)</i>					
<i>construit in perioada:</i>					
2011÷prezent	24.150	37.790	47.240	62.990	--
1990÷2010	22.460	35.150	43.930	58.570	--
1978÷1989	20.230	31.660	39.570	52.750	--
1967÷1977	18.560	29.050	36.310	48.420	--
inainte de anul 1967	15.230	23.840	29.790	39.720	--
<i>Apartment situat la ULTIMUL ETAJ</i>					
<i>construit in perioada:</i>					
2011÷prezent	21.970	34.390	42.990	57.320	--
1990÷2010	20.430	31.980	39.990	53.300	--
1978÷1989	18.400	28.800	36.010	48.010	--
1967÷1977	16.880	26.440	33.050	44.060	--
inainte de anul 1967	13.860	21.700	27.110	36.160	--

- Strict pentru uzul Birourilor Notariale si pentru celelalte cazuri stabilite de lege -



ANEXA 10.4.1 - ZONA 24-B1

confort I sport

APARTAMENTE IN BLOCURI DE LOCUINTE

STUDIU DE PIATA PENTRU ANUL 2018
PRIVIND VALORILE MINIME IMOBILIARE IN MUNICIPIUL BUCURESTI

- Valori in EUR -

	1 Camera	2 Camere	3 Camere	4 Camere	5 Camere
<i>Apartment situat la PARTER</i>					
<i>construit in perioada:</i>					
2011÷prezent	42.720	71.200	92.560	113.920	168.030
1990÷2010	39.730	66.220	86.080	105.940	156.270
1978÷1989	35.780	59.630	77.520	95.420	140.740
1967÷1977	32.840	54.720	71.150	87.560	129.150
inainte de anul 1967	26.940	44.900	58.370	71.840	105.980
<i>Apartment situat la ETAJ INTERMEDIAR (etajele 1 ÷ 4)</i>					
<i>construit in perioada:</i>					
2011÷prezent	46.240	77.070	100.180	123.310	181.890
1990÷2010	43.000	71.680	93.180	114.690	169.170
1978÷1989	38.730	64.560	83.930	103.300	152.360
1967÷1977	35.540	59.240	77.010	94.780	139.810
inainte de anul 1967	29.160	48.600	63.190	77.780	114.710
<i>Apartment situat la ETAJ SUPERIOR (et. 5 ÷ penultimul et.)</i>					
<i>construit in perioada:</i>					
2011÷prezent	44.040	73.400	95.420	117.430	173.230
1990÷2010	40.950	68.250	88.740	109.220	161.100
1978÷1989	36.880	61.480	79.930	98.380	145.100
1967÷1977	33.850	56.420	73.340	90.270	133.150
inainte de anul 1967	27.770	46.290	60.180	74.060	109.240
<i>Apartment situat la ULTIMUL ETAJ</i>					
<i>construit in perioada:</i>					
2011÷prezent	40.080	66.800	86.840	106.870	157.630
1990÷2010	37.280	62.130	80.750	99.390	146.610
1978÷1989	33.570	55.950	72.730	89.520	132.030
1967÷1977	30.800	51.340	66.750	82.140	121.170
inainte de anul 1967	25.280	42.130	54.760	67.400	99.420

- Strict pentru uzul Birourilor Notariale si pentru celelalte cazuri stabilite de lege -



ANEXA 10.4.2 - ZONA 24-B1

confort I

APARTAMENTE IN BLOCURI DE LOCUINTE

STUDIU DE PIATA PENTRU ANUL 2018
PRIVIND VALORILE MINIME IMOBILIARE IN MUNICIPIUL BUCURESTI

- Valori in EUR -

	1 Camera	2 Camere	3 Camere	4 Camere	5 Camere
<i>Apartment situat la PARTER</i>					
<i>construit in perioada:</i>					
2011÷prezent	40.680	67.800	88.150	108.500	160.030
1990÷2010	37.830	63.060	81.980	100.900	148.830
1978÷1989	34.080	56.790	73.840	90.880	134.040
1967÷1977	31.270	52.120	67.750	83.400	123.000
inainte de anul 1967	25.650	42.770	55.600	68.420	100.920
<i>Apartment situat la ETAJ INTERMEDIAR (etajele 1 ÷ 4)</i>					
<i>construit in perioada:</i>					
2011÷prezent	44.040	73.400	95.420	117.430	173.230
1990÷2010	40.950	68.250	88.740	109.220	161.100
1978÷1989	36.880	61.480	79.930	98.380	145.100
1967÷1977	33.850	56.420	73.340	90.270	133.150
inainte de anul 1967	27.770	46.290	60.180	74.060	109.240
<i>Apartment situat la ETAJ SUPERIOR (et. 5 ÷ penultimul et.)</i>					
<i>construit in perioada:</i>					
2011÷prezent	41.940	69.910	90.880	111.850	164.980
1990÷2010	39.010	65.020	84.510	104.030	153.430
1978÷1989	35.130	58.560	76.110	93.690	138.180
1967÷1977	32.240	53.730	69.850	85.980	126.810
inainte de anul 1967	26.450	44.080	57.310	70.530	104.050
<i>Apartment situat la ULTIMUL ETAJ</i>					
<i>construit in perioada:</i>					
2011÷prezent	38.170	63.610	82.700	101.780	150.130
1990÷2010	35.500	59.160	76.910	94.660	139.620
1978÷1989	31.970	53.280	69.270	85.260	125.750
1967÷1977	29.350	48.900	63.570	78.230	115.390
inainte de anul 1967	24.070	40.120	52.160	64.190	94.680

- Strict pentru uzul Birourilor Notariale si pentru celelalte cazuri stabilite de lege -



ANEXA 10.4.3 - ZONA 24-B1

confort II

APARTAMENTE IN BLOCURI DE LOCUINTE

STUDIU DE PIATA PENTRU ANUL 2018
PRIVIND VALORILE MINIME IMOBILIARE IN MUNICIPIUL BUCURESTI

- Valori in EUR -

	1 Camera	2 Camere	3 Camere	4 Camere	5 Camere
<i>Apartment situat la PARTER</i>					
<i>construit in perioada:</i>					
2011÷prezent	28.070	43.940	58.580	73.230	--
1990÷2010	26.110	40.870	54.490	68.110	--
1978÷1989	23.510	36.800	49.070	61.340	--
1967÷1977	21.570	33.770	45.030	56.290	--
inainte de anul 1967	17.710	27.710	36.950	46.190	--
<i>Apartment situat la ETAJ INTERMEDIAR (etajele 1 ÷ 4)</i>					
<i>construit in perioada:</i>					
2011÷prezent	30.380	47.560	63.420	79.270	--
1990÷2010	28.260	44.230	58.980	73.720	--
1978÷1989	25.460	39.840	53.120	66.400	--
1967÷1977	23.360	36.560	48.750	60.920	--
inainte de anul 1967	19.170	29.990	39.990	49.990	--
<i>Apartment situat la ETAJ SUPERIOR (et. 5 ÷ penultimul et.)</i>					
<i>construit in perioada:</i>					
2011÷prezent	28.950	45.310	60.400	75.500	--
1990÷2010	26.920	42.130	56.170	70.210	--
1978÷1989	24.240	37.940	50.590	63.240	--
1967÷1977	22.250	34.810	46.420	58.030	--
inainte de anul 1967	18.250	28.560	38.090	47.610	--
<i>Apartment situat la ULTIMUL ETAJ</i>					
<i>construit in perioada:</i>					
2011÷prezent	26.340	41.230	54.960	68.700	--
1990÷2010	24.490	38.340	51.120	63.900	--
1978÷1989	22.060	34.530	46.040	57.540	--
1967÷1977	20.240	31.680	42.250	52.820	--
inainte de anul 1967	16.610	26.000	34.660	43.330	--

- Strict pentru uzul Birourilor Notariale si pentru celelalte cazuri stabilite de lege -



ANEXA 10.4.4 - ZONA 24-B1

confort III

APARTAMENTE IN BLOCURI DE LOCUINTE

STUDIU DE PIATA PENTRU ANUL 2018
PRIVIND VALORILE MINIME IMOBILIARE IN MUNICIPIUL BUCURESTI

- Valori in EUR -

	1 Camera	2 Camere	3 Camere	4 Camere	5 Camere
<i>Apartment situat la PARTER</i>					
<i>construit in perioada:</i>					
2011÷prezent	23.860	37.350	46.690	62.250	--
1990÷2010	22.190	34.740	43.420	57.890	--
1978÷1989	19.990	31.280	39.110	52.140	--
1967÷1977	18.350	28.710	35.880	47.840	--
inainte de anul 1967	15.060	23.550	29.450	39.260	--
<i>Apartment situat la ETAJ INTERMEDIAR (etajele 1 ÷ 4)</i>					
<i>construit in perioada:</i>					
2011÷prezent	25.830	40.430	50.530	67.380	--
1990÷2010	24.020	37.600	47.000	62.670	--
1978÷1989	21.630	33.860	42.330	56.450	--
1967÷1977	19.860	31.080	38.840	51.800	--
inainte de anul 1967	16.290	25.500	31.880	42.500	--
<i>Apartment situat la ETAJ SUPERIOR (et. 5 ÷ penultimul et.)</i>					
<i>construit in perioada:</i>					
2011÷prezent	24.600	38.510	48.130	64.180	--
1990÷2010	22.880	35.800	44.760	59.690	--
1978÷1989	20.600	32.250	40.310	53.750	--
1967÷1977	18.900	29.600	37.000	49.320	--
inainte de anul 1967	15.510	24.290	30.360	40.470	--
<i>Apartment situat la ULTIMUL ETAJ</i>					
<i>construit in perioada:</i>					
2011÷prezent	22.390	35.030	43.800	58.390	--
1990÷2010	20.830	32.600	40.730	54.300	--
1978÷1989	18.750	29.360	36.680	48.920	--
1967÷1977	17.210	26.930	33.670	44.890	--
inainte de anul 1967	14.120	22.090	27.620	36.820	--

- Strict pentru uzul Birourilor Notariale si pentru celelalte cazuri stabilite de lege -



ANEXA 10.5.1 - ZONA 24-B2

confort I sport

APARTAMENTE IN BLOCURI DE LOCUINTE

STUDIU DE PIATA PENTRU ANUL 2018
PRIVIND VALORILE MINIME IMOBILIARE IN MUNICIPIUL BUCURESTI

- Valori in EUR -

	1 Camera	2 Camere	3 Camere	4 Camere	5 Camere
<i>Apartment situat la PARTER</i>					
<i>construit in perioada:</i>					
2011÷prezent	48.260	80.440	104.560	128.700	189.820
1990÷2010	44.880	74.800	97.240	119.690	176.550
1978÷1989	40.430	67.380	87.590	107.790	159.010
1967÷1977	37.100	61.830	80.380	98.920	145.920
inainte de anul 1967	30.450	50.730	65.950	81.170	119.720
<i>Apartment situat la ETAJ INTERMEDIAR (etajele 1 ÷ 4)</i>					
<i>construit in perioada:</i>					
2011÷prezent	52.230	87.060	113.190	139.310	205.480
1990÷2010	48.590	80.980	105.270	129.560	191.100
1978÷1989	43.760	72.930	94.810	116.690	172.130
1967÷1977	40.160	66.930	87.010	107.080	157.950
inainte de anul 1967	32.950	54.920	71.390	87.860	129.590
<i>Apartment situat la ETAJ SUPERIOR (et. 5 ÷ penultimul et.)</i>					
<i>construit in perioada:</i>					
2011÷prezent	49.750	82.920	107.800	132.680	195.690
1990÷2010	46.270	77.120	100.260	123.390	182.000
1978÷1989	41.680	69.460	90.300	111.140	163.920
1967÷1977	38.250	63.740	82.850	101.980	150.420
inainte de anul 1967	31.380	52.310	67.990	83.680	123.420
<i>Apartment situat la ULTIMUL ETAJ</i>					
<i>construit in perioada:</i>					
2011÷prezent	45.270	75.450	98.100	120.730	178.080
1990÷2010	42.110	70.170	91.230	112.280	165.620
1978÷1989	37.920	63.210	82.170	101.130	149.180
1967÷1977	34.800	58.010	75.410	92.800	136.880
inainte de anul 1967	28.560	47.580	61.870	76.140	112.320

- Strict pentru uzul Birourilor Notariale si pentru celelalte cazuri stabilite de lege -



ANEXA 10.5.2 - ZONA 24-B2

confort I

APARTAMENTE IN BLOCURI DE LOCUINTE

STUDIU DE PIATA PENTRU ANUL 2018
PRIVIND VALORILE MINIME IMOBILIARE IN MUNICIPIUL BUCURESTI

- Valori in EUR -

	1 Camera	2 Camere	3 Camere	4 Camere	5 Camere
<i>Apartment situat la PARTER</i>					
<i>construit in perioada:</i>					
2011÷prezent	45.970	76.610	99.590	122.570	180.790
1990÷2010	42.740	71.240	92.610	113.990	168.130
1978÷1989	38.510	64.170	83.420	102.660	151.430
1967÷1977	35.330	58.880	76.550	94.210	138.960
inainte de anul 1967	28.990	48.320	62.810	77.310	114.020
<i>Apartment situat la ETAJ INTERMEDIAR (etajele 1 ÷ 4)</i>					
<i>construit in perioada:</i>					
2011÷prezent	49.750	82.920	107.800	132.680	195.690
1990÷2010	46.270	77.120	100.260	123.390	182.000
1978÷1989	41.680	69.460	90.300	111.140	163.920
1967÷1977	38.250	63.740	82.850	101.980	150.420
inainte de anul 1967	31.380	52.310	67.990	83.680	123.420
<i>Apartment situat la ETAJ SUPERIOR (et. 5 ÷ penultimul et.)</i>					
<i>construit in perioada:</i>					
2011÷prezent	47.390	78.970	102.660	126.360	186.390
1990÷2010	44.060	73.450	95.480	117.520	173.340
1978÷1989	39.690	66.150	86.000	105.840	156.120
1967÷1977	36.420	60.710	78.920	97.120	143.260
inainte de anul 1967	29.880	49.810	64.750	79.690	117.540
<i>Apartment situat la ULTIMUL ETAJ</i>					
<i>construit in perioada:</i>					
2011÷prezent	43.120	71.860	93.420	114.980	169.610
1990÷2010	40.100	66.840	86.890	106.940	157.730
1978÷1989	36.120	60.200	78.250	96.320	142.070
1967÷1977	33.150	55.240	71.810	88.380	130.380
inainte de anul 1967	27.190	45.330	58.930	72.510	106.970

- Strict pentru uzul Birourilor Notariale si pentru celelalte cazuri stabilite de lege -



ANEXA 10.5.3 - ZONA 24-B2

confort II

APARTAMENTE IN BLOCURI DE LOCUINTE

STUDIU DE PIATA PENTRU ANUL 2018
PRIVIND VALORILE MINIME IMOBILIARE IN MUNICIPIUL BUCURESTI

- Valori in EUR -

	1 Camera	2 Camere	3 Camere	4 Camere	5 Camere
<i>Apartment situat la PARTER</i>					
<i>construit in perioada:</i>					
2011÷prezent	31.710	49.640	66.180	82.730	--
1990÷2010	29.500	46.170	61.550	76.950	--
1978÷1989	26.560	41.590	55.450	69.300	--
1967÷1977	24.380	38.150	50.880	63.590	--
inainte de anul 1967	20.000	31.300	41.740	52.170	--
<i>Apartment situat la ETAJ INTERMEDIAR (etajele 1 ÷ 4)</i>					
<i>construit in perioada:</i>					
2011÷prezent	34.340	53.740	71.650	89.550	--
1990÷2010	31.930	49.970	66.630	83.290	--
1978÷1989	28.750	45.010	60.010	75.010	--
1967÷1977	26.390	41.300	55.070	68.840	--
inainte de anul 1967	21.650	33.880	45.190	56.490	--
<i>Apartment situat la ETAJ SUPERIOR (et. 5 ÷ penultimul et.)</i>					
<i>construit in perioada:</i>					
2011÷prezent	32.700	51.170	68.230	85.290	--
1990÷2010	30.400	47.590	63.460	79.310	--
1978÷1989	27.390	42.860	57.160	71.440	--
1967÷1977	25.130	39.340	52.450	65.560	--
inainte de anul 1967	20.620	32.270	43.030	53.780	--
<i>Apartment situat la ULTIMUL ETAJ</i>					
<i>construit in perioada:</i>					
2011÷prezent	29.760	46.570	62.080	77.620	--
1990÷2010	27.680	43.310	57.750	72.180	--
1978÷1989	24.920	39.000	52.010	65.010	--
1967÷1977	22.870	35.800	47.730	59.660	--
inainte de anul 1967	18.770	29.370	39.160	48.950	--

- Strict pentru uzul Birourilor Notariale si pentru celelalte cazuri stabilite de lege -



ANEXA 10.5.4 - ZONA 24-B2

confort III

APARTAMENTE IN BLOCURI DE LOCUINTE

STUDIU DE PIATA PENTRU ANUL 2018
PRIVIND VALORILE MINIME IMOBILIARE IN MUNICIPIUL BUCURESTI

- Valori in EUR -

	1 Camera	2 Camere	3 Camere	4 Camere	5 Camere
<i>Apartment situat la PARTER</i>					
<i>construit in perioada:</i>					
2011÷prezent	26.960	42.200	52.750	70.330	--
1990÷2010	25.070	39.250	49.050	65.410	--
1978÷1989	22.570	35.340	44.180	58.910	--
1967÷1977	20.730	32.430	40.550	54.060	--
inainte de anul 1967	17.000	26.610	33.260	44.350	--
<i>Apartment situat la ETAJ INTERMEDIAR (etajele 1 ÷ 4)</i>					
<i>construit in perioada:</i>					
2011÷prezent	29.180	45.670	57.090	76.120	--
1990÷2010	27.130	42.480	53.100	70.800	--
1978÷1989	24.440	38.260	47.830	63.770	--
1967÷1977	22.430	35.100	43.880	58.510	--
inainte de anul 1967	18.400	28.800	36.010	48.010	--
<i>Apartment situat la ETAJ SUPERIOR (et. 5 ÷ penultimul et.)</i>					
<i>construit in perioada:</i>					
2011÷prezent	27.790	43.500	54.380	72.500	--
1990÷2010	25.840	40.460	50.570	67.420	--
1978÷1989	23.280	36.430	45.550	60.730	--
1967÷1977	21.360	33.440	41.790	55.720	--
inainte de anul 1967	17.530	27.440	34.290	45.730	--
<i>Apartment situat la ULTIMUL ETAJ</i>					
<i>construit in perioada:</i>					
2011÷prezent	25.290	39.580	49.490	65.970	--
1990÷2010	23.520	36.820	46.020	61.360	--
1978÷1989	21.190	33.160	41.450	55.260	--
1967÷1977	19.430	30.440	38.040	50.700	--
inainte de anul 1967	15.950	24.970	31.200	41.610	--

- Strict pentru uzul Birourilor Notariale si pentru celelalte cazuri stabilite de lege -



ANEXA 10.6.1 - ZONA 24-B3

 confort I sport

APARTAMENTE IN BLOCURI DE LOCUINTE

STUDIU DE PIATA PENTRU ANUL 2018
PRIVIND VALORILE MINIME IMOBILIARE IN MUNICIPIUL BUCURESTI

- Valori in EUR -

	1 Camera	2 Camere	3 Camere	4 Camere	5 Camere
<i>Apartment situat la PARTER</i>					
<i>construit in perioada:</i>					
2011÷prezent	49.030	81.700	106.220	130.730	192.820
1990÷2010	45.590	75.980	98.790	121.580	179.330
1978÷1989	41.070	68.440	88.970	109.510	161.530
1967÷1977	37.680	62.810	81.650	100.490	148.220
inainte de anul 1967	30.920	51.530	66.990	82.460	121.610
<i>Apartment situat la ETAJ INTERMEDIAR (etajele 1 ÷ 4)</i>					
<i>construit in perioada:</i>					
2011÷prezent	53.060	88.440	114.980	141.510	208.730
1990÷2010	49.350	82.260	106.930	131.610	194.120
1978÷1989	44.450	74.080	96.310	118.530	174.840
1967÷1977	40.790	67.980	88.380	108.770	160.440
inainte de anul 1967	33.470	55.780	72.510	89.260	131.640
<i>Apartment situat la ETAJ SUPERIOR (et. 5 ÷ penultimul et.)</i>					
<i>construit in perioada:</i>					
2011÷prezent	50.540	84.230	109.500	134.780	198.790
1990÷2010	47.010	78.340	101.830	125.340	184.870
1978÷1989	42.330	70.560	91.720	112.890	166.520
1967÷1977	38.850	64.740	84.170	103.590	152.810
inainte de anul 1967	31.880	53.120	69.060	85.000	125.380
<i>Apartment situat la ULTIMUL ETAJ</i>					
<i>construit in perioada:</i>					
2011÷prezent	45.990	76.650	99.650	122.650	180.900
1990÷2010	42.770	71.290	92.670	114.060	168.230
1978÷1989	38.530	64.200	83.470	102.720	151.530
1967÷1977	35.350	58.920	76.590	94.270	139.050
inainte de anul 1967	29.010	48.350	62.850	77.360	114.090

- Strict pentru uzul Birourilor Notariale si pentru celelalte cazuri stabilite de lege -



ANEXA 10.6.2 - ZONA 24-B3

confort I

APARTAMENTE IN BLOCURI DE LOCUINTE

STUDIU DE PIATA PENTRU ANUL 2018
PRIVIND VALORILE MINIME IMOBILIARE IN MUNICIPIUL BUCURESTI

- Valori in EUR -

	1 Camera	2 Camere	3 Camere	4 Camere	5 Camere
<i>Apartment situat la PARTER</i>					
<i>construit in perioada:</i>					
2011÷prezent	46.690	77.820	101.160	124.510	183.650
1990÷2010	43.420	72.380	94.070	115.790	170.790
1978÷1989	39.110	65.180	84.740	104.280	153.840
1967÷1977	35.880	59.810	77.750	95.710	141.160
inainte de anul 1967	29.450	49.070	63.800	78.530	115.830
<i>Apartment situat la ETAJ INTERMEDIAR (etajele 1 ÷ 4)</i>					
<i>construit in perioada:</i>					
2011÷prezent	50.540	84.230	109.500	134.780	198.790
1990÷2010	47.010	78.340	101.830	125.340	184.870
1978÷1989	42.330	70.560	91.720	112.890	166.520
1967÷1977	38.850	64.740	84.170	103.590	152.810
inainte de anul 1967	31.880	53.120	69.060	85.000	125.380
<i>Apartment situat la ETAJ SUPERIOR (et. 5 ÷ penultimul et.)</i>					
<i>construit in perioada:</i>					
2011÷prezent	48.130	80.230	104.280	128.360	189.330
1990÷2010	44.760	74.610	97.000	119.370	176.060
1978÷1989	40.320	67.200	87.350	107.520	158.590
1967÷1977	37.000	61.670	80.160	98.660	145.530
inainte de anul 1967	30.360	50.590	65.770	80.960	119.410
<i>Apartment situat la ULTIMUL ETAJ</i>					
<i>construit in perioada:</i>					
2011÷prezent	43.800	73.000	94.900	116.810	172.290
1990÷2010	40.730	67.900	88.260	108.630	160.220
1978÷1989	36.700	61.160	79.500	97.840	144.310
1967÷1977	33.670	56.110	72.950	89.790	132.440
inainte de anul 1967	27.620	46.040	59.850	73.670	108.660

- Strict pentru uzul Birourilor Notariale si pentru celelalte cazuri stabilite de lege -



ANEXA 10.6.3 - ZONA 24-B3

confort II

APARTAMENTE IN BLOCURI DE LOCUINTE

STUDIU DE PIATA PENTRU ANUL 2018
PRIVIND VALORILE MINIME IMOBILIARE IN MUNICIPIUL BUCURESTI

- Valori in EUR -

	1 Camera	2 Camere	3 Camere	4 Camere	5 Camere
<i>Apartment situat la PARTER</i>					
<i>construit in perioada:</i>					
2011÷prezent	32.220	50.420	67.230	84.040	--
1990÷2010	29.960	46.890	62.530	78.160	--
1978÷1989	26.990	42.240	56.310	70.390	--
1967÷1977	24.770	38.760	51.670	64.600	--
inainte de anul 1967	20.320	31.800	42.410	53.010	--
<i>Apartment situat la ETAJ INTERMEDIAR (etajele 1 ÷ 4)</i>					
<i>construit in perioada:</i>					
2011÷prezent	34.870	54.580	72.780	90.980	--
1990÷2010	32.430	50.760	67.680	84.600	--
1978÷1989	29.210	45.730	60.960	76.190	--
1967÷1977	26.810	41.960	55.950	69.920	--
inainte de anul 1967	21.990	34.430	45.900	57.380	--
<i>Apartment situat la ETAJ SUPERIOR (et. 5 ÷ penultimul et.)</i>					
<i>construit in perioada:</i>					
2011÷prezent	33.210	51.990	69.310	86.630	--
1990÷2010	30.890	48.340	64.460	80.580	--
1978÷1989	27.820	43.540	58.060	72.580	--
1967÷1977	25.530	39.960	53.270	66.600	--
inainte de anul 1967	20.940	32.780	43.720	54.640	--
<i>Apartment situat la ULTIMUL ETAJ</i>					
<i>construit in perioada:</i>					
2011÷prezent	30.230	47.300	63.070	78.840	--
1990÷2010	28.110	43.990	58.660	73.320	--
1978÷1989	25.320	39.630	52.840	66.050	--
1967÷1977	23.240	36.360	48.480	60.610	--
inainte de anul 1967	19.060	29.840	39.780	49.730	--

- Strict pentru uzul Birourilor Notariale si pentru celelalte cazuri stabilite de lege -



ANEXA 10.6.4 - ZONA 24-B3

confort III

APARTAMENTE IN BLOCURI DE LOCUINTE

STUDIU DE PIATA PENTRU ANUL 2018
PRIVIND VALORILE MINIME IMOBILIARE IN MUNICIPIUL BUCURESTI

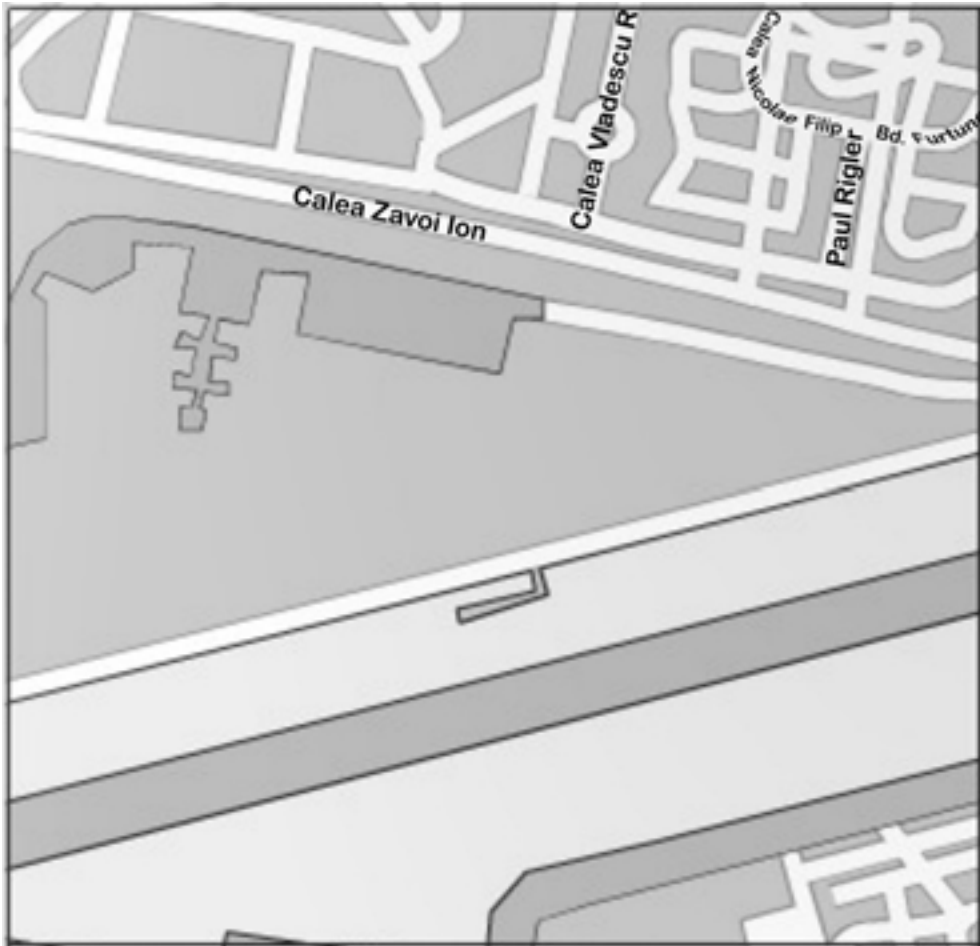
- Valori in EUR -

	1 Camera	2 Camere	3 Camere	4 Camere	5 Camere
<i>Apartment situat la PARTER</i>					
<i>construit in perioada:</i>					
2011÷prezent	27.390	42.870	53.580	71.430	--
1990÷2010	25.460	39.860	49.830	66.440	--
1978÷1989	22.940	35.900	44.870	59.830	--
1967÷1977	21.040	32.950	41.180	54.920	--
inainte de anul 1967	17.270	27.030	33.790	45.050	--
<i>Apartment situat la ETAJ INTERMEDIAR (etajele 1 ÷ 4)</i>					
<i>construit in perioada:</i>					
2011÷prezent	29.640	46.400	57.990	77.330	--
1990÷2010	27.560	43.150	53.940	71.910	--
1978÷1989	24.840	38.860	48.570	64.780	--
1967÷1977	22.790	35.670	44.580	59.440	--
inainte de anul 1967	18.700	29.260	36.580	48.780	--
<i>Apartment situat la ETAJ SUPERIOR (et. 5 ÷ penultimul et.)</i>					
<i>construit in perioada:</i>					
2011÷prezent	28.230	44.190	55.240	73.650	--
1990÷2010	26.260	41.090	51.360	68.490	--
1978÷1989	23.640	37.020	46.270	61.690	--
1967÷1977	21.710	33.970	42.460	56.610	--
inainte de anul 1967	17.800	27.880	34.830	46.440	--
<i>Apartment situat la ULTIMUL ETAJ</i>					
<i>construit in perioada:</i>					
2011÷prezent	25.690	40.210	50.270	67.010	--
1990÷2010	23.890	37.390	46.750	62.320	--
1978÷1989	21.510	33.680	42.110	56.140	--
1967÷1977	19.750	30.910	38.630	51.510	--
inainte de anul 1967	16.200	25.370	31.700	42.270	--

- Strict pentru uzul Birourilor Notariale si pentru celelalte cazuri stabilite de lege -



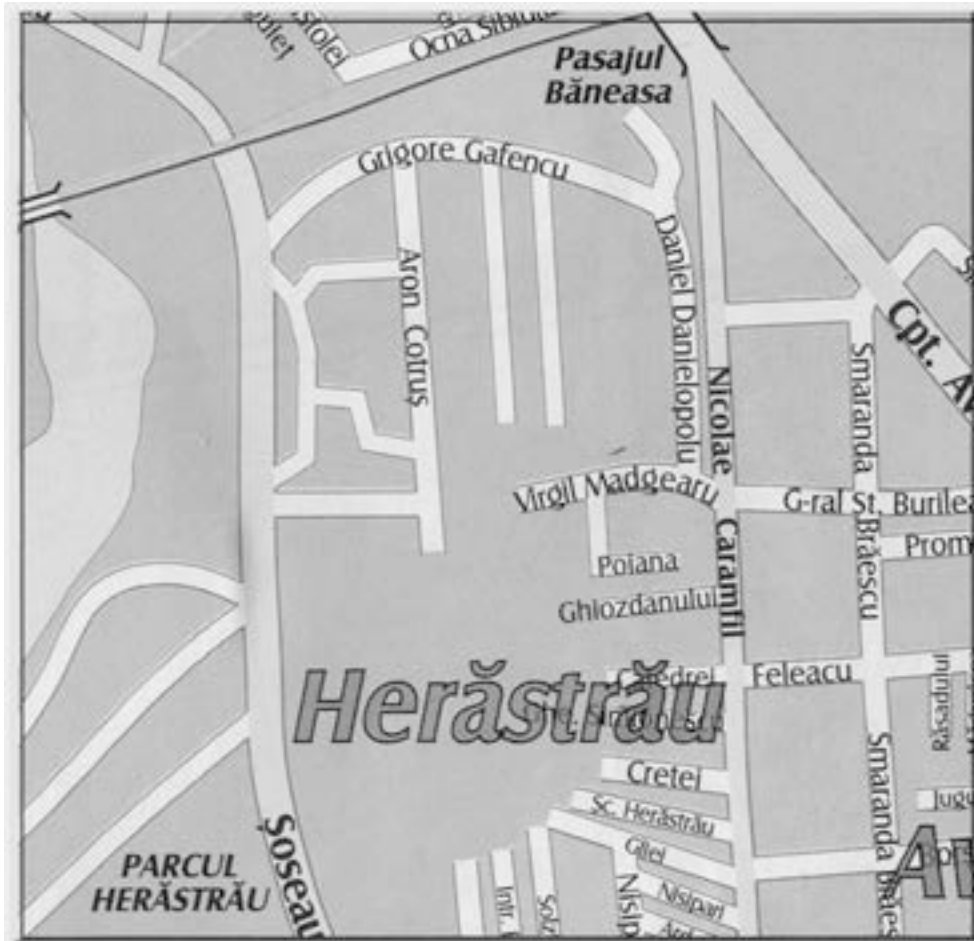
ZONA 25 – A1




ZONA 25 – A2



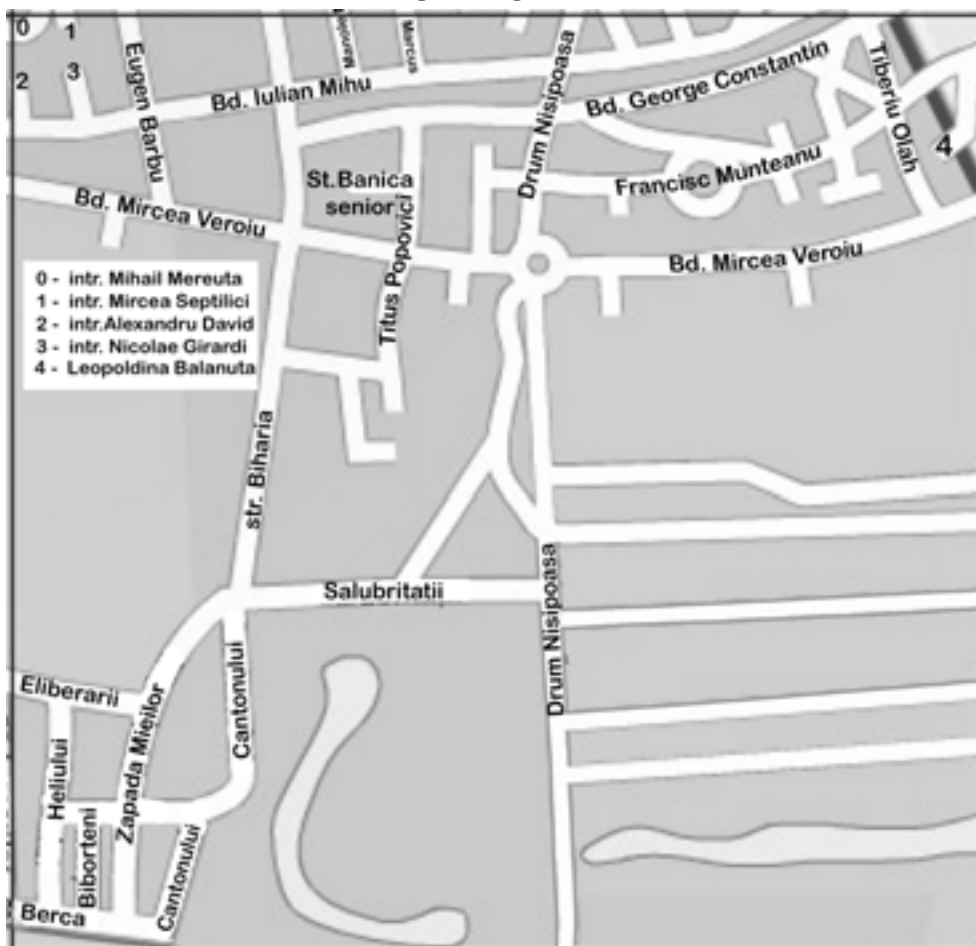
ZONA 25 – A3



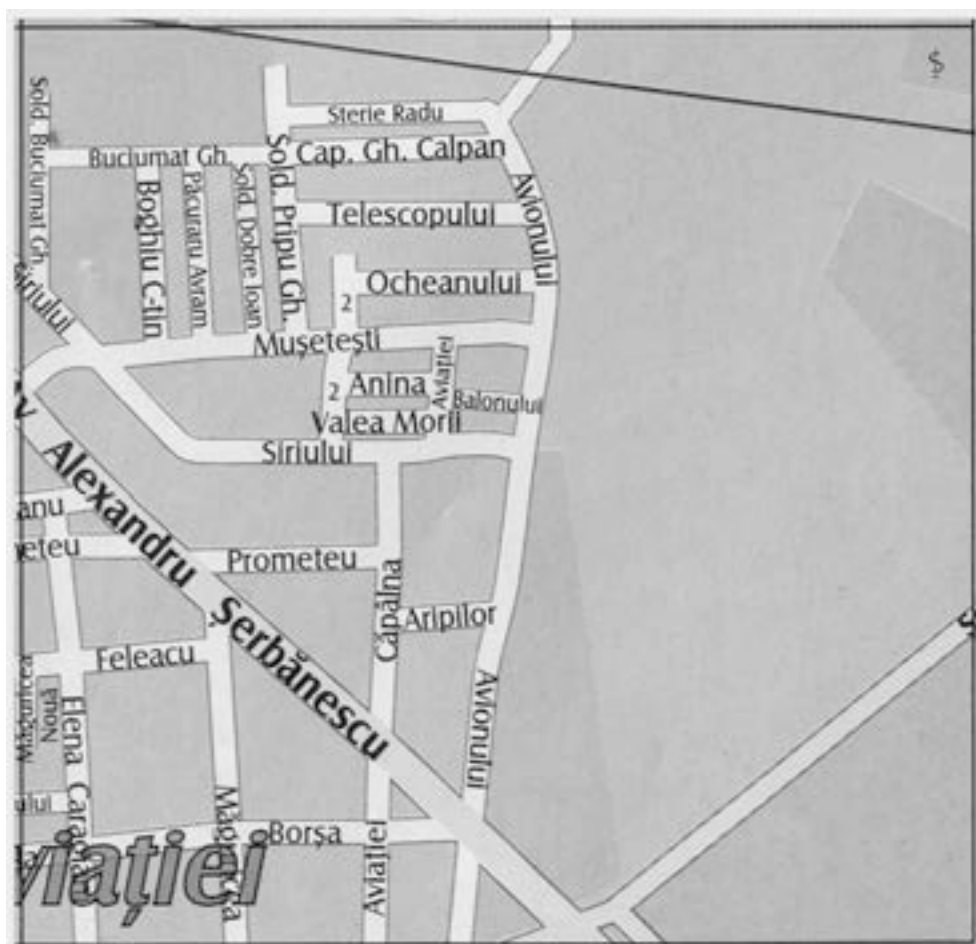
ZONA 25 – B1



ZONA 25 – B2



ZONA 25 – B3





ANEXA 11.1.1 - ZONA 25-A1

confort I sport

APARTAMENTE IN BLOCURI DE LOCUINTE

STUDIU DE PIATA PENTRU ANUL 2018
PRIVIND VALORILE MINIME IMOBILIARE IN MUNICIPIUL BUCURESTI

- Valori in EUR -

	1 Camera	2 Camere	3 Camere	4 Camere	5 Camere
<i>Apartment situat la PARTER</i>					
<i>construit in perioada:</i>					
2011÷prezent	42.860	71.430	92.870	114.290	168.580
1990÷2010	39.860	66.430	86.360	106.290	156.780
1978÷1989	36.080	60.120	78.160	96.200	141.890
1967÷1977	33.100	55.170	71.730	88.270	130.210
inainte de anul 1967	27.160	45.270	58.850	72.430	106.830
<i>Apartment situat la ETAJ INTERMEDIAR (etajele 1 ÷ 4)</i>					
<i>construit in perioada:</i>					
2011÷prezent	46.400	77.330	100.520	123.730	182.480
1990÷2010	43.150	71.900	93.480	115.060	169.720
1978÷1989	39.050	65.090	84.610	104.130	153.590
1967÷1977	35.830	59.720	77.640	95.560	140.940
inainte de anul 1967	29.400	49.000	63.700	78.410	115.650
<i>Apartment situat la ETAJ SUPERIOR (et. 5 ÷ penultimul et.)</i>					
<i>construit in perioada:</i>					
2011÷prezent	44.190	73.650	95.740	117.830	173.800
1990÷2010	41.090	68.490	89.030	109.580	161.630
1978÷1989	37.190	61.990	80.580	99.160	146.280
1967÷1977	34.130	56.890	73.940	91.000	134.230
inainte de anul 1967	28.010	46.680	60.670	74.660	110.140
<i>Apartment situat la ULTIMUL ETAJ</i>					
<i>construit in perioada:</i>					
2011÷prezent	40.210	67.010	87.110	107.230	158.160
1990÷2010	37.390	62.320	81.020	99.710	147.090
1978÷1989	33.840	56.410	73.330	90.250	133.120
1967÷1977	31.060	51.750	67.290	82.810	122.160
inainte de anul 1967	25.480	42.470	55.210	67.950	100.230

- Strict pentru uzul Birourilor Notariale si pentru celelalte cazuri stabilite de lege -



ANEXA 11.1.2 - ZONA 25-A1

confort I

APARTAMENTE IN BLOCURI DE LOCUINTE

STUDIU DE PIATA PENTRU ANUL 2018
PRIVIND VALORILE MINIME IMOBILIARE IN MUNICIPIUL BUCURESTI

- Valori in EUR -

	1 Camera	2 Camere	3 Camere	4 Camere	5 Camere
<i>Apartment situat la PARTER</i>					
<i>construit in perioada:</i>					
2011÷prezent	40.820	68.040	88.440	108.860	160.560
1990÷2010	37.970	63.270	82.250	101.240	149.310
1978÷1989	34.360	57.260	74.440	91.620	135.140
1967÷1977	31.530	52.550	68.310	84.070	124.000
inainte de anul 1967	25.870	43.120	56.050	68.980	101.760
<i>Apartment situat la ETAJ INTERMEDIAR (etajele 1 ÷ 4)</i>					
<i>construit in perioada:</i>					
2011÷prezent	44.190	73.650	95.740	117.830	173.800
1990÷2010	41.090	68.490	89.030	109.580	161.630
1978÷1989	37.190	61.990	80.580	99.160	146.280
1967÷1977	34.130	56.890	73.940	91.000	134.230
inainte de anul 1967	28.010	46.680	60.670	74.660	110.140
<i>Apartment situat la ETAJ SUPERIOR (et. 5 ÷ penultimul et.)</i>					
<i>construit in perioada:</i>					
2011÷prezent	42.090	70.140	91.170	112.220	165.530
1990÷2010	39.130	65.230	84.800	104.370	153.930
1978÷1989	35.410	59.040	76.730	94.450	139.310
1967÷1977	32.510	54.160	70.420	86.670	127.840
inainte de anul 1967	26.670	44.450	57.780	71.110	104.900
<i>Apartment situat la ULTIMUL ETAJ</i>					
<i>construit in perioada:</i>					
2011÷prezent	38.290	63.830	82.970	102.120	150.630
1990÷2010	35.610	59.360	77.170	94.980	140.080
1978÷1989	32.230	53.710	69.830	85.960	126.780
1967÷1977	29.570	49.300	64.080	78.870	116.340
inainte de anul 1967	24.270	40.450	52.580	64.720	95.460

- Strict pentru uzul Birourilor Notariale si pentru celelalte cazuri stabilite de lege -



ANEXA 11.1.3 - ZONA 25-A1

confort II

APARTAMENTE IN BLOCURI DE LOCUINTE

STUDIU DE PIATA PENTRU ANUL 2018
PRIVIND VALORILE MINIME IMOBILIARE IN MUNICIPIUL BUCURESTI

- Valori in EUR -

	1 Camera	2 Camere	3 Camere	4 Camere	5 Camere
<i>Apartment situat la PARTER</i>					
<i>construit in perioada:</i>					
2011÷prezent	28.170	44.090	58.780	73.470	--
1990÷2010	26.190	41.000	54.660	68.340	--
1978÷1989	23.720	37.110	49.470	61.840	--
1967÷1977	21.760	34.060	45.400	56.750	--
inainte de anul 1967	17.850	27.940	37.250	46.560	--
<i>Apartment situat la ETAJ INTERMEDIAR (etajele 1 ÷ 4)</i>					
<i>construit in perioada:</i>					
2011÷prezent	30.480	47.720	63.620	79.540	--
1990÷2010	28.350	44.380	59.170	73.960	--
1978÷1989	25.660	40.170	53.550	66.940	--
1967÷1977	23.540	36.850	49.140	61.420	--
inainte de anul 1967	19.320	30.240	40.330	50.410	--
<i>Apartment situat la ETAJ SUPERIOR (et. 5 ÷ penultimul et.)</i>					
<i>construit in perioada:</i>					
2011÷prezent	29.040	45.450	60.600	75.750	--
1990÷2010	27.000	42.270	56.350	70.450	--
1978÷1989	24.440	38.260	51.000	63.750	--
1967÷1977	22.430	35.100	46.810	58.510	--
inainte de anul 1967	18.400	28.800	38.400	48.000	--
<i>Apartment situat la ULTIMUL ETAJ</i>					
<i>construit in perioada:</i>					
2011÷prezent	26.420	41.360	55.150	68.930	--
1990÷2010	24.580	38.460	51.290	64.100	--
1978÷1989	22.250	34.810	46.420	58.020	--
1967÷1977	20.410	31.950	42.600	53.230	--
inainte de anul 1967	16.750	26.210	34.950	43.680	--

- Strict pentru uzul Birourilor Notariale si pentru celelalte cazuri stabilite de lege -



ANEXA 11.1.4 - ZONA 25-A1

confort III

APARTAMENTE IN BLOCURI DE LOCUINTE

STUDIU DE PIATA PENTRU ANUL 2018
PRIVIND VALORILE MINIME IMOBILIARE IN MUNICIPIUL BUCURESTI

- Valori in EUR -

	1 Camera	2 Camere	3 Camere	4 Camere	5 Camere
<i>Apartment situat la PARTER</i>					
<i>construit in perioada:</i>					
2011÷prezent	23.940	37.470	46.840	62.450	--
1990÷2010	22.270	34.850	43.560	58.080	--
1978÷1989	20.160	31.540	39.420	52.570	--
1967÷1977	18.490	28.940	36.180	48.250	--
inainte de anul 1967	15.170	23.760	29.680	39.580	--
<i>Apartment situat la ETAJ INTERMEDIAR (etajele 1 ÷ 4)</i>					
<i>construit in perioada:</i>					
2011÷prezent	25.910	40.560	50.710	67.600	--
1990÷2010	24.100	37.720	47.160	62.870	--
1978÷1989	21.820	34.140	42.680	56.910	--
1967÷1977	20.020	31.320	39.160	52.210	--
inainte de anul 1967	16.420	25.710	32.140	42.840	--
<i>Apartment situat la ETAJ SUPERIOR (et. 5 ÷ penultimul et.)</i>					
<i>construit in perioada:</i>					
2011÷prezent	24.680	38.630	48.290	64.380	--
1990÷2010	22.950	35.930	44.910	59.880	--
1978÷1989	20.770	32.520	40.650	54.180	--
1967÷1977	19.060	29.850	37.290	49.730	--
inainte de anul 1967	15.650	24.480	30.600	40.800	--
<i>Apartment situat la ULTIMUL ETAJ</i>					
<i>construit in perioada:</i>					
2011÷prezent	22.470	35.160	43.940	58.600	--
1990÷2010	20.890	32.700	40.870	54.490	--
1978÷1989	18.900	29.580	36.990	49.320	--
1967÷1977	17.340	27.150	33.950	45.250	--
inainte de anul 1967	14.230	22.280	27.860	37.130	--

- Strict pentru uzul Birourilor Notariale si pentru celelalte cazuri stabilite de lege -



ANEXA 11.2.1 - ZONA 25-A2

confort I sport

APARTAMENTE IN BLOCURI DE LOCUINTE

STUDIU DE PIATA PENTRU ANUL 2018
PRIVIND VALORILE MINIME IMOBILIARE IN MUNICIPIUL BUCURESTI

- Valori in EUR -

	1 Camera	2 Camere	3 Camere	4 Camere	5 Camere
<i>Apartment situat la PARTER</i>					
<i>construit in perioada:</i>					
2011÷prezent	46.550	77.580	100.850	124.120	183.090
1990÷2010	43.290	72.150	93.790	115.440	170.260
1978÷1989	38.980	64.970	84.470	103.970	153.350
1967÷1977	35.780	59.630	77.510	95.400	140.730
inainte de anul 1967	29.360	48.930	63.610	78.270	115.460
<i>Apartment situat la ETAJ INTERMEDIAR (etajele 1 ÷ 4)</i>					
<i>construit in perioada:</i>					
2011÷prezent	50.390	83.980	109.170	134.370	198.190
1990÷2010	46.860	78.110	101.540	124.960	184.320
1978÷1989	42.200	70.340	91.430	112.550	166.010
1967÷1977	38.730	64.560	83.920	103.280	152.340
inainte de anul 1967	31.770	52.970	68.850	84.740	124.990
<i>Apartment situat la ETAJ SUPERIOR (et. 5 ÷ penultimul et.)</i>					
<i>construit in perioada:</i>					
2011÷prezent	47.980	79.970	103.970	127.970	188.740
1990÷2010	44.630	74.380	96.690	119.000	175.540
1978÷1989	40.190	66.990	87.090	107.180	158.090
1967÷1977	36.880	61.480	79.920	98.360	145.070
inainte de anul 1967	30.260	50.440	65.580	80.700	119.030
<i>Apartment situat la ULTIMUL ETAJ</i>					
<i>construit in perioada:</i>					
2011÷prezent	43.670	72.780	94.610	116.450	171.760
1990÷2010	40.610	67.680	87.990	108.300	159.740
1978÷1989	36.580	60.960	79.250	97.530	143.860
1967÷1977	33.570	55.940	72.720	89.510	132.020
inainte de anul 1967	27.540	45.890	59.670	73.440	108.320

- Strict pentru uzul Birourilor Notariale si pentru celelalte cazuri stabilite de lege -



ANEXA 11.2.2 - ZONA 25-A2

confort I

APARTAMENTE IN BLOCURI DE LOCUINTE

STUDIU DE PIATA PENTRU ANUL 2018
PRIVIND VALORILE MINIME IMOBILIARE IN MUNICIPIUL BUCURESTI

- Valori in EUR -

	1 Camera	2 Camere	3 Camere	4 Camere	5 Camere
<i>Apartment situat la PARTER</i>					
<i>construit in perioada:</i>					
2011÷prezent	44.320	73.880	96.050	118.210	174.360
1990÷2010	41.230	68.720	89.330	109.940	162.170
1978÷1989	37.140	61.890	80.460	99.010	146.050
1967÷1977	34.070	56.780	73.830	90.860	134.020
inainte de anul 1967	27.960	46.600	60.580	74.550	109.970
<i>Apartment situat la ETAJ INTERMEDIAR (etajele 1 ÷ 4)</i>					
<i>construit in perioada:</i>					
2011÷prezent	47.980	79.970	103.970	127.970	188.740
1990÷2010	44.630	74.380	96.690	119.000	175.540
1978÷1989	40.190	66.990	87.090	107.180	158.090
1967÷1977	36.880	61.480	79.920	98.360	145.070
inainte de anul 1967	30.260	50.440	65.580	80.700	119.030
<i>Apartment situat la ETAJ SUPERIOR (et. 5 ÷ penultimul et.)</i>					
<i>construit in perioada:</i>					
2011÷prezent	45.700	76.170	99.030	121.870	179.760
1990÷2010	42.500	70.840	92.090	113.340	167.180
1978÷1989	38.270	63.790	82.940	102.080	150.560
1967÷1977	35.130	58.550	76.100	93.680	138.170
inainte de anul 1967	28.830	48.040	62.440	76.860	113.360
<i>Apartment situat la ULTIMUL ETAJ</i>					
<i>construit in perioada:</i>					
2011÷prezent	41.580	69.310	90.110	110.910	163.580
1990÷2010	38.670	64.460	83.790	103.140	152.130
1978÷1989	34.830	58.060	75.470	92.890	137.020
1967÷1977	31.970	53.270	69.260	85.250	125.740
inainte de anul 1967	26.220	43.710	56.820	69.940	103.160

- Strict pentru uzul Birourilor Notariale si pentru celelalte cazuri stabilite de lege -



ANEXA 11.2.3 - ZONA 25-A2

confort II

APARTAMENTE IN BLOCURI DE LOCUINTE

STUDIU DE PIATA PENTRU ANUL 2018
PRIVIND VALORILE MINIME IMOBILIARE IN MUNICIPIUL BUCURESTI

- Valori in EUR -

	1 Camera	2 Camere	3 Camere	4 Camere	5 Camere
<i>Apartment situat la PARTER</i>					
<i>construit in perioada:</i>					
2011÷prezent	30.590	47.880	63.840	79.800	--
1990÷2010	28.450	44.530	59.370	74.210	--
1978÷1989	25.620	40.100	53.470	66.840	--
1967÷1977	23.510	36.790	49.060	61.330	--
inainte de anul 1967	19.290	30.190	40.260	50.330	--
<i>Apartment situat la ETAJ INTERMEDIAR (etajele 1 ÷ 4)</i>					
<i>construit in perioada:</i>					
2011÷prezent	33.120	51.820	69.100	86.380	--
1990÷2010	30.790	48.210	64.270	80.330	--
1978÷1989	27.730	43.410	57.890	72.350	--
1967÷1977	25.450	39.840	53.110	66.390	--
inainte de anul 1967	20.880	32.680	43.570	54.480	--
<i>Apartment situat la ETAJ SUPERIOR (et. 5 ÷ penultimul et.)</i>					
<i>construit in perioada:</i>					
2011÷prezent	31.530	49.350	65.820	82.270	--
1990÷2010	29.330	45.900	61.200	76.510	--
1978÷1989	26.410	41.340	55.120	68.900	--
1967÷1977	24.240	37.930	50.580	63.230	--
inainte de anul 1967	19.890	31.130	41.500	51.880	--
<i>Apartment situat la ULTIMUL ETAJ</i>					
<i>construit in perioada:</i>					
2011÷prezent	28.690	44.920	59.890	74.860	--
1990÷2010	26.690	41.770	55.700	69.620	--
1978÷1989	24.040	37.630	50.160	62.700	--
1967÷1977	22.050	34.530	46.030	57.540	--
inainte de anul 1967	18.090	28.330	37.770	47.210	--

- Strict pentru uzul Birourilor Notariale si pentru celelalte cazuri stabilite de lege -



ANEXA 11.2.4 - ZONA 25-A2

confort III

APARTAMENTE IN BLOCURI DE LOCUINTE

STUDIU DE PIATA PENTRU ANUL 2018
PRIVIND VALORILE MINIME IMOBILIARE IN MUNICIPIUL BUCURESTI

- Valori in EUR -

	1 Camera	2 Camere	3 Camere	4 Camere	5 Camere
<i>Apartment situat la PARTER</i>					
<i>construit in perioada:</i>					
2011÷prezent	26.000	40.690	50.870	67.820	--
1990÷2010	24.180	37.840	47.310	63.080	--
1978÷1989	21.780	34.080	42.620	56.800	--
1967÷1977	19.980	31.270	39.110	52.130	--
inainte de anul 1967	16.400	25.660	32.080	42.780	--
<i>Apartment situat la ETAJ INTERMEDIAR (etajele 1 ÷ 4)</i>					
<i>construit in perioada:</i>					
2011÷prezent	28.150	44.050	55.060	73.420	--
1990÷2010	26.170	40.960	51.210	68.280	--
1978÷1989	23.570	36.890	46.120	61.500	--
1967÷1977	21.620	33.850	42.320	56.440	--
inainte de anul 1967	17.750	27.770	34.720	46.300	--
<i>Apartment situat la ETAJ SUPERIOR (et. 5 ÷ penultimul et.)</i>					
<i>construit in perioada:</i>					
2011÷prezent	26.800	41.950	52.450	69.920	--
1990÷2010	24.930	39.020	48.770	65.040	--
1978÷1989	22.460	35.140	43.930	58.570	--
1967÷1977	20.600	32.250	40.300	53.740	--
inainte de anul 1967	16.900	26.460	33.080	44.090	--
<i>Apartment situat la ULTIMUL ETAJ</i>					
<i>construit in perioada:</i>					
2011÷prezent	24.400	38.180	47.720	63.620	--
1990÷2010	22.680	35.500	44.380	59.170	--
1978÷1989	20.430	31.980	39.970	53.300	--
1967÷1977	18.750	29.350	36.680	48.910	--
inainte de anul 1967	15.380	24.080	30.100	40.130	--

- Strict pentru uzul Birourilor Notariale si pentru celelalte cazuri stabilite de lege -



ANEXA 11.3.1 - ZONA 25-A3

confort I sport

APARTAMENTE IN BLOCURI DE LOCUINTE

STUDIU DE PIATA PENTRU ANUL 2018
PRIVIND VALORILE MINIME IMOBILIARE IN MUNICIPIUL BUCURESTI

- Valori in EUR -

	1 Camera	2 Camere	3 Camere	4 Camere	5 Camere
<i>Apartment situat la PARTER</i>					
<i>construit in perioada:</i>					
2011÷prezent	48.370	80.620	104.810	129.000	190.260
1990÷2010	44.990	74.980	97.470	119.960	176.950
1978÷1989	40.510	67.530	87.790	108.050	159.360
1967÷1977	37.180	61.970	80.560	99.150	146.240
inainte de anul 1967	30.510	50.850	66.100	81.350	120.000
<i>Apartment situat la ETAJ INTERMEDIAR (etajele 1 ÷ 4)</i>					
<i>construit in perioada:</i>					
2011÷prezent	52.370	87.270	113.450	139.630	205.940
1990÷2010	48.690	81.160	105.500	129.860	191.530
1978÷1989	43.860	73.100	95.030	116.960	172.510
1967÷1977	40.240	67.080	87.210	107.320	158.300
inainte de anul 1967	33.020	55.040	71.550	88.060	129.900
<i>Apartment situat la ETAJ SUPERIOR (et. 5 ÷ penultimul et.)</i>					
<i>construit in perioada:</i>					
2011÷prezent	49.870	83.110	108.050	132.980	196.130
1990÷2010	46.380	77.300	100.490	123.670	182.410
1978÷1989	41.770	69.620	90.500	111.380	164.300
1967÷1977	38.330	63.880	83.050	102.220	150.770
inainte de anul 1967	31.450	52.420	68.150	83.860	123.710
<i>Apartment situat la ULTIMUL ETAJ</i>					
<i>construit in perioada:</i>					
2011÷prezent	45.380	75.630	98.320	121.010	178.480
1990÷2010	42.200	70.340	91.440	112.550	166.000
1978÷1989	38.020	63.350	82.350	101.370	149.500
1967÷1977	34.880	58.140	75.570	93.010	137.200
inainte de anul 1967	28.620	47.710	62.010	76.330	112.570

- Strict pentru uzul Birourilor Notariale si pentru celelalte cazuri stabilite de lege -



ANEXA 11.3.2 - ZONA 25-A3

confort I

APARTAMENTE IN BLOCURI DE LOCUINTE

STUDIU DE PIATA PENTRU ANUL 2018
PRIVIND VALORILE MINIME IMOBILIARE IN MUNICIPIUL BUCURESTI

- Valori in EUR -

	1 Camera	2 Camere	3 Camere	4 Camere	5 Camere
<i>Apartment situat la PARTER</i>					
<i>construit in perioada:</i>					
2011÷prezent	46.060	76.770	99.810	122.850	181.200
1990÷2010	42.850	71.400	92.820	114.250	168.520
1978÷1989	38.590	64.320	83.610	102.910	151.790
1967÷1977	35.410	59.020	76.710	94.430	139.280
inainte de anul 1967	29.060	48.420	62.950	77.480	114.280
<i>Apartment situat la ETAJ INTERMEDIAR (etajele 1 ÷ 4)</i>					
<i>construit in perioada:</i>					
2011÷prezent	49.870	83.110	108.050	132.980	196.130
1990÷2010	46.380	77.300	100.490	123.670	182.410
1978÷1989	41.770	69.620	90.500	111.380	164.300
1967÷1977	38.330	63.880	83.050	102.220	150.770
inainte de anul 1967	31.450	52.420	68.150	83.860	123.710
<i>Apartment situat la ETAJ SUPERIOR (et. 5 ÷ penultimul et.)</i>					
<i>construit in perioada:</i>					
2011÷prezent	47.490	79.150	102.900	126.650	186.810
1990÷2010	44.180	73.620	95.690	117.780	173.730
1978÷1989	39.780	66.300	86.200	106.080	156.480
1967÷1977	36.510	60.840	79.090	97.350	143.590
inainte de anul 1967	29.960	49.920	64.900	79.880	117.810
<i>Apartment situat la ULTIMUL ETAJ</i>					
<i>construit in perioada:</i>					
2011÷prezent	43.220	72.040	93.630	115.240	169.990
1990÷2010	40.190	66.980	87.080	107.180	158.090
1978÷1989	36.210	60.330	78.440	96.540	142.390
1967÷1977	33.220	55.370	71.970	88.590	130.660
inainte de anul 1967	27.250	45.420	59.060	72.690	107.210

- Strict pentru uzul Birourilor Notariale si pentru celelalte cazuri stabilite de lege -



ANEXA 11.3.3 - ZONA 25-A3

confort II

APARTAMENTE IN BLOCURI DE LOCUINTE

STUDIU DE PIATA PENTRU ANUL 2018
PRIVIND VALORILE MINIME IMOBILIARE IN MUNICIPIUL BUCURESTI

- Valori in EUR -

	1 Camera	2 Camere	3 Camere	4 Camere	5 Camere
<i>Apartment situat la PARTER</i>					
<i>construit in perioada:</i>					
2011÷prezent	31.790	49.750	66.330	82.920	--
1990÷2010	29.560	46.270	61.690	77.110	--
1978÷1989	26.620	41.680	55.570	69.460	--
1967÷1977	24.430	38.250	50.990	63.740	--
inainte de anul 1967	20.050	31.380	41.830	52.310	--
<i>Apartment situat la ETAJ INTERMEDIAR (etajele 1 ÷ 4)</i>					
<i>construit in perioada:</i>					
2011÷prezent	34.410	53.850	71.810	89.760	--
1990÷2010	32.000	50.080	66.780	83.480	--
1978÷1989	28.820	45.110	60.150	75.190	--
1967÷1977	26.450	41.400	55.190	69.000	--
inainte de anul 1967	21.710	33.970	45.290	56.610	--
<i>Apartment situat la ETAJ SUPERIOR (et. 5 ÷ penultimul et.)</i>					
<i>construit in perioada:</i>					
2011÷prezent	32.770	51.290	68.390	85.490	--
1990÷2010	30.480	47.700	63.600	79.500	--
1978÷1989	27.450	42.970	57.280	71.610	--
1967÷1977	25.180	39.420	52.570	65.710	--
inainte de anul 1967	20.680	32.340	43.140	53.920	--
<i>Apartment situat la ULTIMUL ETAJ</i>					
<i>construit in perioada:</i>					
2011÷prezent	29.830	46.680	62.240	77.790	--
1990÷2010	27.740	43.410	57.870	72.350	--
1978÷1989	24.980	39.100	52.130	65.160	--
1967÷1977	22.920	35.870	47.840	59.790	--
inainte de anul 1967	18.810	29.440	39.250	49.060	--

- Strict pentru uzul Birourilor Notariale si pentru celelalte cazuri stabilite de lege -



ANEXA 11.3.4 - ZONA 25-A3

confort III

APARTAMENTE IN BLOCURI DE LOCUINTE

STUDIU DE PIATA PENTRU ANUL 2018
PRIVIND VALORILE MINIME IMOBILIARE IN MUNICIPIUL BUCURESTI

- Valori in EUR -

	1 Camera	2 Camere	3 Camere	4 Camere	5 Camere
<i>Apartment situat la PARTER</i>					
<i>construit in perioada:</i>					
2011÷prezent	27.020	42.290	52.860	70.480	--
1990÷2010	25.120	39.330	49.170	65.550	--
1978÷1989	22.630	35.420	44.280	59.050	--
1967÷1977	20.770	32.500	40.640	54.170	--
inainte de anul 1967	17.040	26.670	33.340	44.450	--
<i>Apartment situat la ETAJ INTERMEDIAR (etajele 1 ÷ 4)</i>					
<i>construit in perioada:</i>					
2011÷prezent	29.240	45.780	57.230	76.300	--
1990÷2010	27.190	42.580	53.220	70.960	--
1978÷1989	24.500	38.350	47.930	63.910	--
1967÷1977	22.480	35.190	43.990	58.650	--
inainte de anul 1967	18.440	28.880	36.090	48.120	--
<i>Apartment situat la ETAJ SUPERIOR (et. 5 ÷ penultimul et.)</i>					
<i>construit in perioada:</i>					
2011÷prezent	27.850	43.600	54.500	72.660	--
1990÷2010	25.910	40.540	50.690	67.580	--
1978÷1989	23.340	36.520	45.660	60.860	--
1967÷1977	21.410	33.510	41.890	55.850	--
inainte de anul 1967	17.570	27.500	34.370	45.830	--
<i>Apartment situat la ULTIMUL ETAJ</i>					
<i>construit in perioada:</i>					
2011÷prezent	25.350	39.680	49.590	66.120	--
1990÷2010	23.580	36.900	46.130	61.500	--
1978÷1989	21.240	33.230	41.540	55.390	--
1967÷1977	19.480	30.500	38.120	50.830	--
inainte de anul 1967	15.990	25.020	31.270	41.700	--

- Strict pentru uzul Birourilor Notariale si pentru celelalte cazuri stabilite de lege -



ANEXA 11.4.1 - ZONA 25-B1

confort I sport

APARTAMENTE IN BLOCURI DE LOCUINTE

STUDIU DE PIATA PENTRU ANUL 2018
PRIVIND VALORILE MINIME IMOBILIARE IN MUNICIPIUL BUCURESTI

- Valori in EUR -

	1 Camera	2 Camere	3 Camere	4 Camere	5 Camere
<i>Apartment situat la PARTER</i>					
<i>construit in perioada:</i>					
2011÷prezent	44.300	73.830	95.980	118.130	174.240
1990÷2010	41.190	68.650	89.260	109.860	162.040
1978÷1989	37.280	62.140	80.770	99.420	146.660
1967÷1977	34.220	57.030	74.120	91.240	134.580
inainte de anul 1967	28.080	46.790	60.820	74.870	110.430
<i>Apartment situat la ETAJ INTERMEDIAR (etajele 1 ÷ 4)</i>					
<i>construit in perioada:</i>					
2011÷prezent	47.950	79.920	103.890	127.880	188.610
1990÷2010	44.600	74.320	96.620	118.920	175.400
1978÷1989	40.360	67.270	87.440	107.620	158.740
1967÷1977	37.040	61.720	80.240	98.760	145.680
inainte de anul 1967	30.390	50.650	65.840	81.040	119.520
<i>Apartment situat la ETAJ SUPERIOR (et. 5 ÷ penultimul et.)</i>					
<i>construit in perioada:</i>					
2011÷prezent	45.660	76.120	98.950	121.780	179.630
1990÷2010	42.470	70.780	92.020	113.250	167.040
1978÷1989	38.440	64.060	83.280	102.500	151.180
1967÷1977	35.270	58.790	76.420	94.050	138.740
inainte de anul 1967	28.940	48.240	62.710	77.180	113.840
<i>Apartment situat la ULTIMUL ETAJ</i>					
<i>construit in perioada:</i>					
2011÷prezent	41.550	69.260	90.050	110.820	163.460
1990÷2010	38.640	64.410	83.740	103.060	152.020
1978÷1989	34.980	58.290	75.790	93.270	137.580
1967÷1977	32.100	53.500	69.540	85.600	126.260
inainte de anul 1967	26.340	43.890	57.060	70.230	103.590

- Strict pentru uzul Birourilor Notariale si pentru celelalte cazuri stabilite de lege -



ANEXA 11.4.2 - ZONA 25-B1

confort I

APARTAMENTE IN BLOCURI DE LOCUINTE

STUDIU DE PIATA PENTRU ANUL 2018
PRIVIND VALORILE MINIME IMOBILIARE IN MUNICIPIUL BUCURESTI

- Valori in EUR -

	1 Camera	2 Camere	3 Camere	4 Camere	5 Camere
<i>Apartment situat la PARTER</i>					
<i>construit in perioada:</i>					
2011÷prezent	42.190	70.320	91.410	112.500	165.940
1990÷2010	39.240	65.400	85.010	104.620	154.320
1978÷1989	35.510	59.180	76.940	94.690	139.670
1967÷1977	32.590	54.300	70.590	86.880	128.170
inainte de anul 1967	26.730	44.560	57.930	71.300	105.160
<i>Apartment situat la ETAJ INTERMEDIAR (etajele 1 ÷ 4)</i>					
<i>construit in perioada:</i>					
2011÷prezent	45.660	76.120	98.950	121.780	179.630
1990÷2010	42.470	70.780	92.020	113.250	167.040
1978÷1989	38.440	64.060	83.280	102.500	151.180
1967÷1977	35.270	58.790	76.420	94.050	138.740
inainte de anul 1967	28.940	48.240	62.710	77.180	113.840
<i>Apartment situat la ETAJ SUPERIOR (et. 5 ÷ penultimul et.)</i>					
<i>construit in perioada:</i>					
2011÷prezent	43.490	72.490	94.240	115.980	171.070
1990÷2010	40.450	67.410	87.640	107.860	159.100
1978÷1989	36.610	61.020	79.320	97.620	143.980
1967÷1977	33.590	55.990	72.790	89.590	132.120
inainte de anul 1967	27.560	45.930	59.720	73.500	108.420
<i>Apartment situat la ULTIMUL ETAJ</i>					
<i>construit in perioada:</i>					
2011÷prezent	39.580	65.970	85.750	105.540	155.680
1990÷2010	36.810	61.350	79.760	98.150	144.780
1978÷1989	33.310	55.520	72.180	88.830	131.030
1967÷1977	30.570	50.950	66.230	81.520	120.240
inainte de anul 1967	25.080	41.800	54.350	66.890	98.650

- Strict pentru uzul Birourilor Notariale si pentru celelalte cazuri stabilite de lege -



ANEXA 11.4.3 - ZONA 25-B1

confort II

APARTAMENTE IN BLOCURI DE LOCUINTE

STUDIU DE PIATA PENTRU ANUL 2018
PRIVIND VALORILE MINIME IMOBILIARE IN MUNICIPIUL BUCURESTI

- Valori in EUR -

	1 Camera	2 Camere	3 Camere	4 Camere	5 Camere
<i>Apartment situat la PARTER</i>					
<i>construit in perioada:</i>					
2011÷prezent	29.110	45.560	60.750	75.930	--
1990÷2010	27.070	42.370	56.500	70.620	--
1978÷1989	24.500	38.350	51.130	63.910	--
1967÷1977	22.480	35.190	46.920	58.660	--
inainte de anul 1967	18.450	28.880	38.510	48.120	--
<i>Apartment situat la ETAJ INTERMEDIAR (etajele 1 ÷ 4)</i>					
<i>construit in perioada:</i>					
2011÷prezent	31.510	49.320	65.760	82.190	--
1990÷2010	29.300	45.870	61.160	76.440	--
1978÷1989	26.520	41.510	55.350	69.190	--
1967÷1977	24.340	38.100	50.800	63.480	--
inainte de anul 1967	19.970	31.250	41.670	52.090	--
<i>Apartment situat la ETAJ SUPERIOR (et. 5 ÷ penultimul et.)</i>					
<i>construit in perioada:</i>					
2011÷prezent	30.010	46.970	62.640	78.290	--
1990÷2010	27.910	43.690	58.240	72.810	--
1978÷1989	25.260	39.540	52.710	65.890	--
1967÷1977	23.170	36.280	48.380	60.470	--
inainte de anul 1967	19.010	29.770	39.690	49.610	--
<i>Apartment situat la ULTIMUL ETAJ</i>					
<i>construit in perioada:</i>					
2011÷prezent	27.310	42.740	56.990	71.250	--
1990÷2010	25.400	39.750	53.000	66.260	--
1978÷1989	22.980	35.990	47.960	59.960	--
1967÷1977	21.090	33.020	44.010	55.030	--
inainte de anul 1967	17.300	27.090	36.120	45.150	--

- Strict pentru uzul Birourilor Notariale si pentru celelalte cazuri stabilite de lege -



ANEXA 11.4.4 - ZONA 25-B1

confort III

APARTAMENTE IN BLOCURI DE LOCUINTE

STUDIU DE PIATA PENTRU ANUL 2018
PRIVIND VALORILE MINIME IMOBILIARE IN MUNICIPIUL BUCURESTI

- Valori in EUR -

	1 Camera	2 Camere	3 Camere	4 Camere	5 Camere
<i>Apartment situat la PARTER</i>					
<i>construit in perioada:</i>					
2011÷prezent	24.740	38.720	48.410	64.540	--
1990÷2010	23.010	36.020	45.020	60.030	--
1978÷1989	20.830	32.600	40.750	54.340	--
1967÷1977	19.100	29.920	37.380	49.850	--
inainte de anul 1967	15.690	24.540	30.680	40.900	--
<i>Apartment situat la ETAJ INTERMEDIAR (etajele 1 ÷ 4)</i>					
<i>construit in perioada:</i>					
2011÷prezent	26.780	41.930	52.410	69.860	--
1990÷2010	24.910	38.990	48.740	64.990	--
1978÷1989	22.540	35.280	44.120	58.810	--
1967÷1977	20.690	32.390	40.470	53.960	--
inainte de anul 1967	16.970	26.570	33.210	44.290	--
<i>Apartment situat la ETAJ SUPERIOR (et. 5 ÷ penultimul et.)</i>					
<i>construit in perioada:</i>					
2011÷prezent	25.510	39.930	49.910	66.540	--
1990÷2010	23.730	37.140	46.410	61.890	--
1978÷1989	21.460	33.600	42.000	56.010	--
1967÷1977	19.710	30.830	38.550	51.400	--
inainte de anul 1967	16.170	25.300	31.620	42.180	--
<i>Apartment situat la ULTIMUL ETAJ</i>					
<i>construit in perioada:</i>					
2011÷prezent	23.210	36.340	45.420	60.550	--
1990÷2010	21.590	33.790	42.240	56.310	--
1978÷1989	19.540	30.580	38.230	50.970	--
1967÷1977	17.930	28.070	35.080	46.780	--
inainte de anul 1967	14.710	23.020	28.780	38.380	--

- Strict pentru uzul Birourilor Notariale si pentru celelalte cazuri stabilite de lege -



ANEXA 11.5.1 - ZONA 25-B2

confort I sport

APARTAMENTE IN BLOCURI DE LOCUINTE

STUDIU DE PIATA PENTRU ANUL 2018
PRIVIND VALORILE MINIME IMOBILIARE IN MUNICIPIUL BUCURESTI

- Valori in EUR -

	1 Camera	2 Camere	3 Camere	4 Camere	5 Camere
<i>Apartment situat la PARTER</i>					
<i>construit in perioada:</i>					
2011÷prezent	44.980	74.960	97.450	119.940	176.920
1990÷2010	41.820	69.710	90.630	111.540	164.520
1978÷1989	37.850	63.100	82.020	100.950	148.900
1967÷1977	34.740	57.900	75.270	92.640	136.640
inainte de anul 1967	28.510	47.500	61.750	76.010	112.120
<i>Apartment situat la ETAJ INTERMEDIAR (etajele 1 ÷ 4)</i>					
<i>construit in perioada:</i>					
2011÷prezent	48.690	81.140	105.490	129.830	191.500
1990÷2010	45.280	75.460	98.100	120.750	178.090
1978÷1989	40.970	68.290	88.780	109.270	161.180
1967÷1977	37.600	62.680	81.480	100.280	147.900
inainte de anul 1967	30.860	51.420	66.850	82.270	121.360
<i>Apartment situat la ETAJ SUPERIOR (et. 5 ÷ penultimul et.)</i>					
<i>construit in perioada:</i>					
2011÷prezent	46.370	77.290	100.460	123.650	182.380
1990÷2010	43.120	71.860	93.430	114.990	169.620
1978÷1989	39.030	65.050	84.560	104.070	153.500
1967÷1977	35.810	59.690	77.590	95.500	140.860
inainte de anul 1967	29.380	48.970	63.670	78.360	115.580
<i>Apartment situat la ULTIMUL ETAJ</i>					
<i>construit in perioada:</i>					
2011÷prezent	42.200	70.330	91.420	112.520	165.960
1990÷2010	39.240	65.400	85.020	104.640	154.340
1978÷1989	35.510	59.190	76.950	94.700	139.690
1967÷1977	32.590	54.320	70.600	86.900	128.190
inainte de anul 1967	26.740	44.570	57.940	71.310	105.170

- Strict pentru uzul Birourilor Notariale si pentru celelalte cazuri stabilite de lege -



ANEXA 11.5.2 - ZONA 25-B2

confort I

APARTAMENTE IN BLOCURI DE LOCUINTE

STUDIU DE PIATA PENTRU ANUL 2018
PRIVIND VALORILE MINIME IMOBILIARE IN MUNICIPIUL BUCURESTI

- Valori in EUR -

	1 Camera	2 Camere	3 Camere	4 Camere	5 Camere
<i>Apartment situat la PARTER</i>					
<i>construit in perioada:</i>					
2011÷prezent	42.830	71.390	92.810	114.230	168.490
1990÷2010	39.830	66.390	86.310	106.230	156.690
1978÷1989	36.060	60.090	78.110	96.150	141.810
1967÷1977	33.080	55.140	71.690	88.220	130.120
inainte de anul 1967	27.140	45.240	58.820	72.390	106.770
<i>Apartment situat la ETAJ INTERMEDIAR (etajele 1 ÷ 4)</i>					
<i>construit in perioada:</i>					
2011÷prezent	46.370	77.290	100.460	123.650	182.380
1990÷2010	43.120	71.860	93.430	114.990	169.620
1978÷1989	39.030	65.050	84.560	104.070	153.500
1967÷1977	35.810	59.690	77.590	95.500	140.860
inainte de anul 1967	29.380	48.970	63.670	78.360	115.580
<i>Apartment situat la ETAJ SUPERIOR (et. 5 ÷ penultimul et.)</i>					
<i>construit in perioada:</i>					
2011÷prezent	44.170	73.600	95.670	117.760	173.700
1990÷2010	41.070	68.450	88.980	109.520	161.540
1978÷1989	37.170	61.940	80.530	99.110	146.190
1967÷1977	34.110	56.840	73.900	90.940	134.150
inainte de anul 1967	27.990	46.640	60.640	74.620	110.080
<i>Apartment situat la ULTIMUL ETAJ</i>					
<i>construit in perioada:</i>					
2011÷prezent	40.190	66.980	87.060	107.160	158.070
1990÷2010	37.370	62.290	80.980	99.660	147.000
1978÷1989	33.810	56.370	73.290	90.200	133.040
1967÷1977	31.040	51.720	67.250	82.760	122.080
inainte de anul 1967	25.460	42.440	55.180	67.910	100.170

- Strict pentru uzul Birourilor Notariale si pentru celelalte cazuri stabilite de lege -



ANEXA 11.5.3 - ZONA 25-B2

confort II

APARTAMENTE IN BLOCURI DE LOCUINTE

STUDIU DE PIATA PENTRU ANUL 2018
PRIVIND VALORILE MINIME IMOBILIARE IN MUNICIPIUL BUCURESTI

- Valori in EUR -

	1 Camera	2 Camere	3 Camere	4 Camere	5 Camere
<i>Apartment situat la PARTER</i>					
<i>construit in perioada:</i>					
2011÷prezent	29.560	46.270	61.680	77.100	--
1990÷2010	27.490	43.030	57.360	71.700	--
1978÷1989	24.880	38.930	51.910	64.900	--
1967÷1977	22.830	35.730	47.630	59.550	--
inainte de anul 1967	18.730	29.310	39.090	48.870	--
<i>Apartment situat la ETAJ INTERMEDIAR (etajele 1 ÷ 4)</i>					
<i>construit in perioada:</i>					
2011÷prezent	31.990	50.070	66.780	83.470	--
1990÷2010	29.760	46.580	62.090	77.620	--
1978÷1989	26.930	42.160	56.190	70.250	--
1967÷1977	24.710	38.680	51.570	64.450	--
inainte de anul 1967	20.280	31.730	42.320	52.900	--
<i>Apartment situat la ETAJ SUPERIOR (et. 5 ÷ penultimul et.)</i>					
<i>construit in perioada:</i>					
2011÷prezent	30.460	47.690	63.580	79.490	--
1990÷2010	28.330	44.350	59.140	73.920	--
1978÷1989	25.650	40.150	53.520	66.900	--
1967÷1977	23.530	36.830	49.110	61.390	--
inainte de anul 1967	19.310	30.220	40.300	50.380	--
<i>Apartment situat la ULTIMUL ETAJ</i>					
<i>construit in perioada:</i>					
2011÷prezent	27.730	43.400	57.870	72.330	--
1990÷2010	25.790	40.360	53.810	67.270	--
1978÷1989	23.340	36.530	48.710	60.880	--
1967÷1977	21.410	33.520	44.700	55.870	--
inainte de anul 1967	17.570	27.500	36.670	45.840	--

- Strict pentru uzul Birourilor Notariale si pentru celelalte cazuri stabilite de lege -



ANEXA 11.5.4 - ZONA 25-B2

confort III

APARTAMENTE IN BLOCURI DE LOCUINTE

STUDIU DE PIATA PENTRU ANUL 2018
PRIVIND VALORILE MINIME IMOBILIARE IN MUNICIPIUL BUCURESTI

- Valori in EUR -

	1 Camera	2 Camere	3 Camere	4 Camere	5 Camere
<i>Apartment situat la PARTER</i>					
<i>construit in perioada:</i>					
2011÷prezent	25.120	39.320	49.150	65.540	--
1990÷2010	23.370	36.560	45.720	60.950	--
1978÷1989	21.140	33.100	41.370	55.160	--
1967÷1977	19.400	30.380	37.960	50.620	--
inainte de anul 1967	15.920	24.920	31.150	41.530	--
<i>Apartment situat la ETAJ INTERMEDIAR (etajele 1 ÷ 4)</i>					
<i>construit in perioada:</i>					
2011÷prezent	27.190	42.570	53.210	70.950	--
1990÷2010	25.290	39.590	49.490	65.980	--
1978÷1989	22.890	35.820	44.790	59.710	--
1967÷1977	21.000	32.870	41.100	54.790	--
inainte de anul 1967	17.230	26.970	33.710	44.960	--
<i>Apartment situat la ETAJ SUPERIOR (et. 5 ÷ penultimul et.)</i>					
<i>construit in perioada:</i>					
2011÷prezent	25.900	40.540	50.680	67.560	--
1990÷2010	24.090	37.700	47.130	62.840	--
1978÷1989	21.810	34.120	42.660	56.870	--
1967÷1977	20.000	31.300	39.140	52.180	--
inainte de anul 1967	16.410	25.690	32.120	42.820	--
<i>Apartment situat la ULTIMUL ETAJ</i>					
<i>construit in perioada:</i>					
2011÷prezent	23.580	36.890	46.110	61.480	--
1990÷2010	21.910	34.310	42.880	57.170	--
1978÷1989	19.840	31.050	38.810	51.740	--
1967÷1977	18.210	28.490	35.610	47.480	--
inainte de anul 1967	14.930	23.380	29.220	38.960	--

- Strict pentru uzul Birourilor Notariale si pentru celelalte cazuri stabilite de lege -



ANEXA 11.6.1 - ZONA 25-B3

confort I sport

APARTAMENTE IN BLOCURI DE LOCUINTE

STUDIU DE PIATA PENTRU ANUL 2018
PRIVIND VALORILE MINIME IMOBILIARE IN MUNICIPIUL BUCURESTI

- Valori in EUR -

	1 Camera	2 Camere	3 Camere	4 Camere	5 Camere
<i>Apartment situat la PARTER</i>					
<i>construit in perioada:</i>					
2011÷prezent	48.370	80.620	104.810	129.000	190.260
1990÷2010	44.990	74.980	97.470	119.960	176.950
1978÷1989	40.510	67.530	87.790	108.050	159.360
1967÷1977	37.180	61.970	80.560	99.150	146.240
inainte de anul 1967	30.510	50.850	66.100	81.350	120.000
<i>Apartment situat la ETAJ INTERMEDIAR (etajele 1 ÷ 4)</i>					
<i>construit in perioada:</i>					
2011÷prezent	52.370	87.270	113.450	139.630	205.940
1990÷2010	48.690	81.160	105.500	129.860	191.530
1978÷1989	43.860	73.100	95.030	116.960	172.510
1967÷1977	40.240	67.080	87.210	107.320	158.300
inainte de anul 1967	33.020	55.040	71.550	88.060	129.900
<i>Apartment situat la ETAJ SUPERIOR (et. 5 ÷ penultimul et.)</i>					
<i>construit in perioada:</i>					
2011÷prezent	49.870	83.110	108.050	132.980	196.130
1990÷2010	46.380	77.300	100.490	123.670	182.410
1978÷1989	41.770	69.620	90.500	111.380	164.300
1967÷1977	38.330	63.880	83.050	102.220	150.770
inainte de anul 1967	31.450	52.420	68.150	83.860	123.710
<i>Apartment situat la ULTIMUL ETAJ</i>					
<i>construit in perioada:</i>					
2011÷prezent	45.380	75.630	98.320	121.010	178.480
1990÷2010	42.200	70.340	91.440	112.550	166.000
1978÷1989	38.020	63.350	82.350	101.370	149.500
1967÷1977	34.880	58.140	75.570	93.010	137.200
inainte de anul 1967	28.620	47.710	62.010	76.330	112.570

- Strict pentru uzul Birourilor Notariale si pentru celelalte cazuri stabilite de lege -



ANEXA 11.6.2 - ZONA 25-B3

confort I

APARTAMENTE IN BLOCURI DE LOCUINTE

STUDIU DE PIATA PENTRU ANUL 2018
PRIVIND VALORILE MINIME IMOBILIARE IN MUNICIPIUL BUCURESTI

- Valori in EUR -

	1 Camera	2 Camere	3 Camere	4 Camere	5 Camere
<i>Apartment situat la PARTER</i>					
<i>construit in perioada:</i>					
2011÷prezent	46.060	76.770	99.810	122.850	181.200
1990÷2010	42.850	71.400	92.820	114.250	168.520
1978÷1989	38.590	64.320	83.610	102.910	151.790
1967÷1977	35.410	59.020	76.710	94.430	139.280
inainte de anul 1967	29.060	48.420	62.950	77.480	114.280
<i>Apartment situat la ETAJ INTERMEDIAR (etajele 1 ÷ 4)</i>					
<i>construit in perioada:</i>					
2011÷prezent	49.870	83.110	108.050	132.980	196.130
1990÷2010	46.380	77.300	100.490	123.670	182.410
1978÷1989	41.770	69.620	90.500	111.380	164.300
1967÷1977	38.330	63.880	83.050	102.220	150.770
inainte de anul 1967	31.450	52.420	68.150	83.860	123.710
<i>Apartment situat la ETAJ SUPERIOR (et. 5 ÷ penultimul et.)</i>					
<i>construit in perioada:</i>					
2011÷prezent	47.490	79.150	102.900	126.650	186.810
1990÷2010	44.180	73.620	95.690	117.780	173.730
1978÷1989	39.780	66.300	86.200	106.080	156.480
1967÷1977	36.510	60.840	79.090	97.350	143.590
inainte de anul 1967	29.960	49.920	64.900	79.880	117.810
<i>Apartment situat la ULTIMUL ETAJ</i>					
<i>construit in perioada:</i>					
2011÷prezent	43.220	72.040	93.630	115.240	169.990
1990÷2010	40.190	66.980	87.080	107.180	158.090
1978÷1989	36.210	60.330	78.440	96.540	142.390
1967÷1977	33.220	55.370	71.970	88.590	130.660
inainte de anul 1967	27.250	45.420	59.060	72.690	107.210

- Strict pentru uzul Birourilor Notariale si pentru celelalte cazuri stabilite de lege -



ANEXA 11.6.3 - ZONA 25-B3

confort II

APARTAMENTE IN BLOCURI DE LOCUINTE

STUDIU DE PIATA PENTRU ANUL 2018
PRIVIND VALORILE MINIME IMOBILIARE IN MUNICIPIUL BUCURESTI

- Valori in EUR -

	1 Camera	2 Camere	3 Camere	4 Camere	5 Camere
<i>Apartment situat la PARTER</i>					
<i>construit in perioada:</i>					
2011÷prezent	31.790	49.750	66.330	82.920	--
1990÷2010	29.560	46.270	61.690	77.110	--
1978÷1989	26.620	41.680	55.570	69.460	--
1967÷1977	24.430	38.250	50.990	63.740	--
inainte de anul 1967	20.050	31.380	41.830	52.310	--
<i>Apartment situat la ETAJ INTERMEDIAR (etajele 1 ÷ 4)</i>					
<i>construit in perioada:</i>					
2011÷prezent	34.410	53.850	71.810	89.760	--
1990÷2010	32.000	50.080	66.780	83.480	--
1978÷1989	28.820	45.110	60.150	75.190	--
1967÷1977	26.450	41.400	55.190	69.000	--
inainte de anul 1967	21.710	33.970	45.290	56.610	--
<i>Apartment situat la ETAJ SUPERIOR (et. 5 ÷ penultimul et.)</i>					
<i>construit in perioada:</i>					
2011÷prezent	32.770	51.290	68.390	85.490	--
1990÷2010	30.480	47.700	63.600	79.500	--
1978÷1989	27.450	42.970	57.280	71.610	--
1967÷1977	25.180	39.420	52.570	65.710	--
inainte de anul 1967	20.680	32.340	43.140	53.920	--
<i>Apartment situat la ULTIMUL ETAJ</i>					
<i>construit in perioada:</i>					
2011÷prezent	29.830	46.680	62.240	77.790	--
1990÷2010	27.740	43.410	57.870	72.350	--
1978÷1989	24.980	39.100	52.130	65.160	--
1967÷1977	22.920	35.870	47.840	59.790	--
inainte de anul 1967	18.810	29.440	39.250	49.060	--

- Strict pentru uzul Birourilor Notariale si pentru celelalte cazuri stabilite de lege -



ANEXA 11.6.4 - ZONA 25-B3

confort III

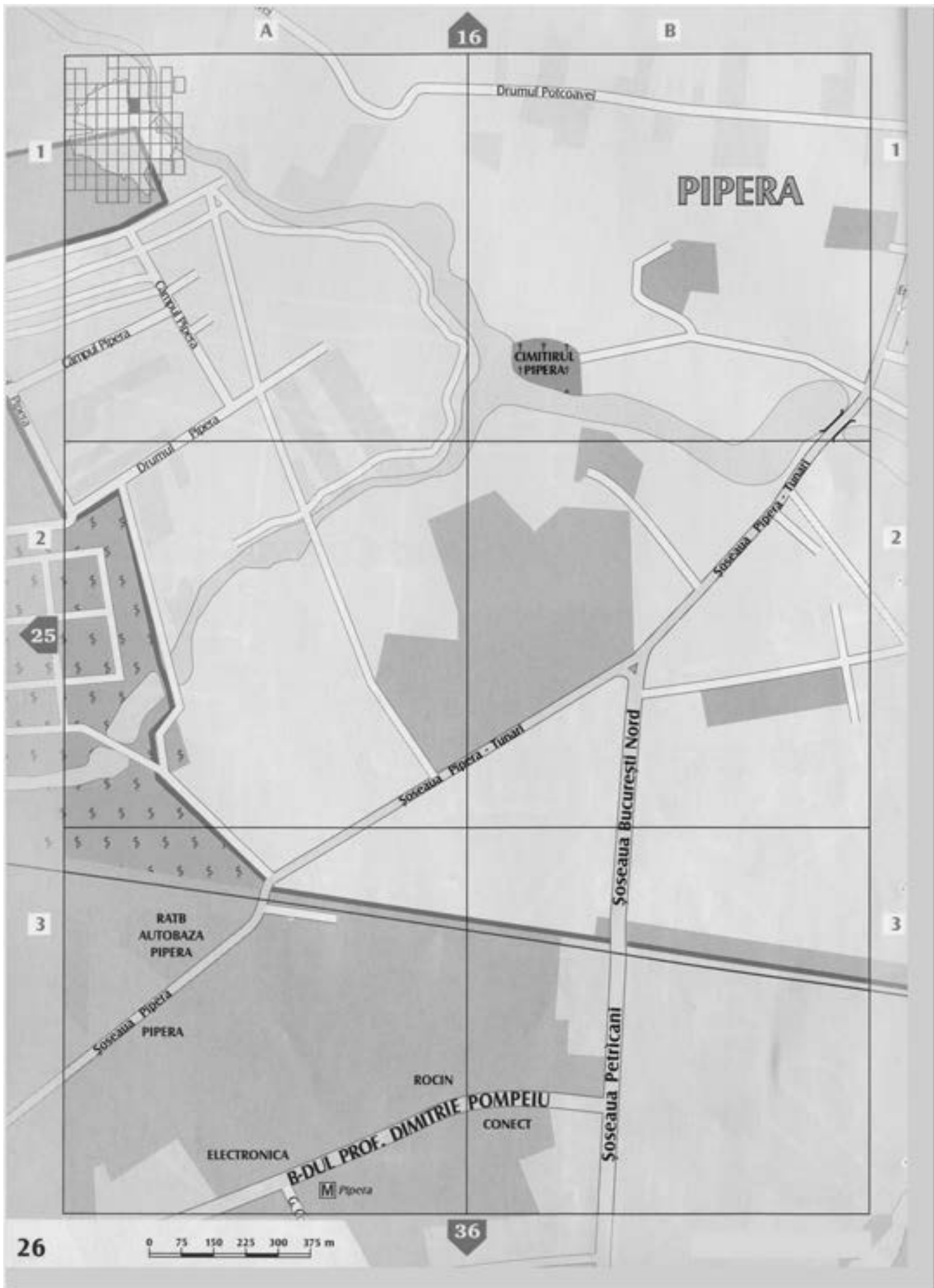
APARTAMENTE IN BLOCURI DE LOCUINTE

STUDIU DE PIATA PENTRU ANUL 2018
PRIVIND VALORILE MINIME IMOBILIARE IN MUNICIPIUL BUCURESTI

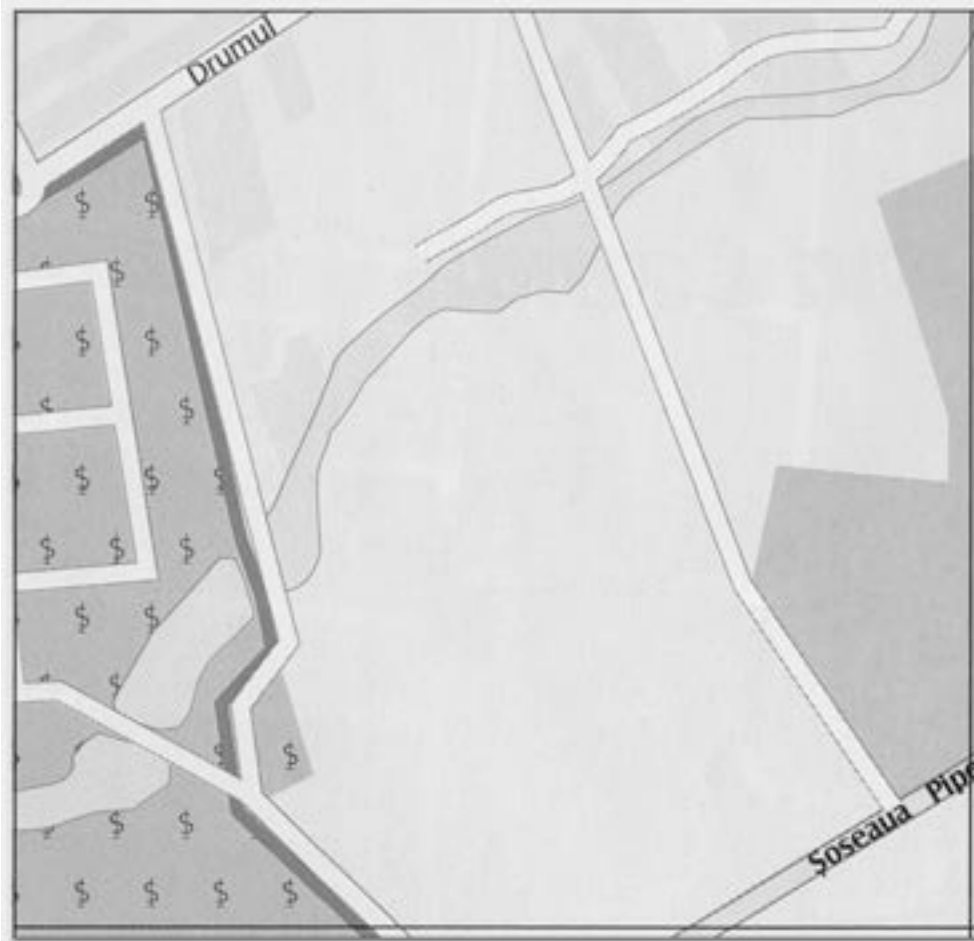
- Valori in EUR -

	1 Camera	2 Camere	3 Camere	4 Camere	5 Camere
<i>Apartment situat la PARTER</i>					
<i>construit in perioada:</i>					
2011÷prezent	27.020	42.290	52.860	70.480	--
1990÷2010	25.120	39.330	49.170	65.550	--
1978÷1989	22.630	35.420	44.280	59.050	--
1967÷1977	20.770	32.500	40.640	54.170	--
inainte de anul 1967	17.040	26.670	33.340	44.450	--
<i>Apartment situat la ETAJ INTERMEDIAR (etajele 1 ÷ 4)</i>					
<i>construit in perioada:</i>					
2011÷prezent	29.240	45.780	57.230	76.300	--
1990÷2010	27.190	42.580	53.220	70.960	--
1978÷1989	24.500	38.350	47.930	63.910	--
1967÷1977	22.480	35.190	43.990	58.650	--
inainte de anul 1967	18.440	28.880	36.090	48.120	--
<i>Apartment situat la ETAJ SUPERIOR (et. 5 ÷ penultimul et.)</i>					
<i>construit in perioada:</i>					
2011÷prezent	27.850	43.600	54.500	72.660	--
1990÷2010	25.910	40.540	50.690	67.580	--
1978÷1989	23.340	36.520	45.660	60.860	--
1967÷1977	21.410	33.510	41.890	55.850	--
inainte de anul 1967	17.570	27.500	34.370	45.830	--
<i>Apartment situat la ULTIMUL ETAJ</i>					
<i>construit in perioada:</i>					
2011÷prezent	25.350	39.680	49.590	66.120	--
1990÷2010	23.580	36.900	46.130	61.500	--
1978÷1989	21.240	33.230	41.540	55.390	--
1967÷1977	19.480	30.500	38.120	50.830	--
inainte de anul 1967	15.990	25.020	31.270	41.700	--

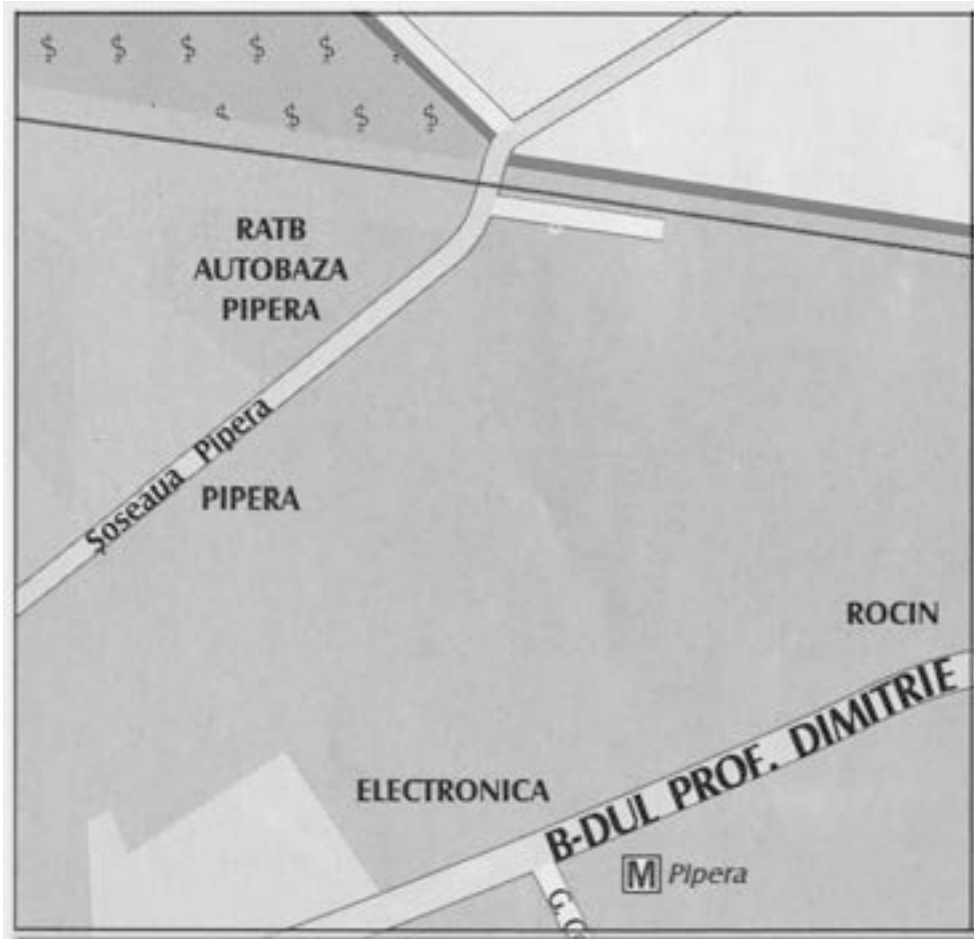
- Strict pentru uzul Birourilor Notariale si pentru celelalte cazuri stabilite de lege -



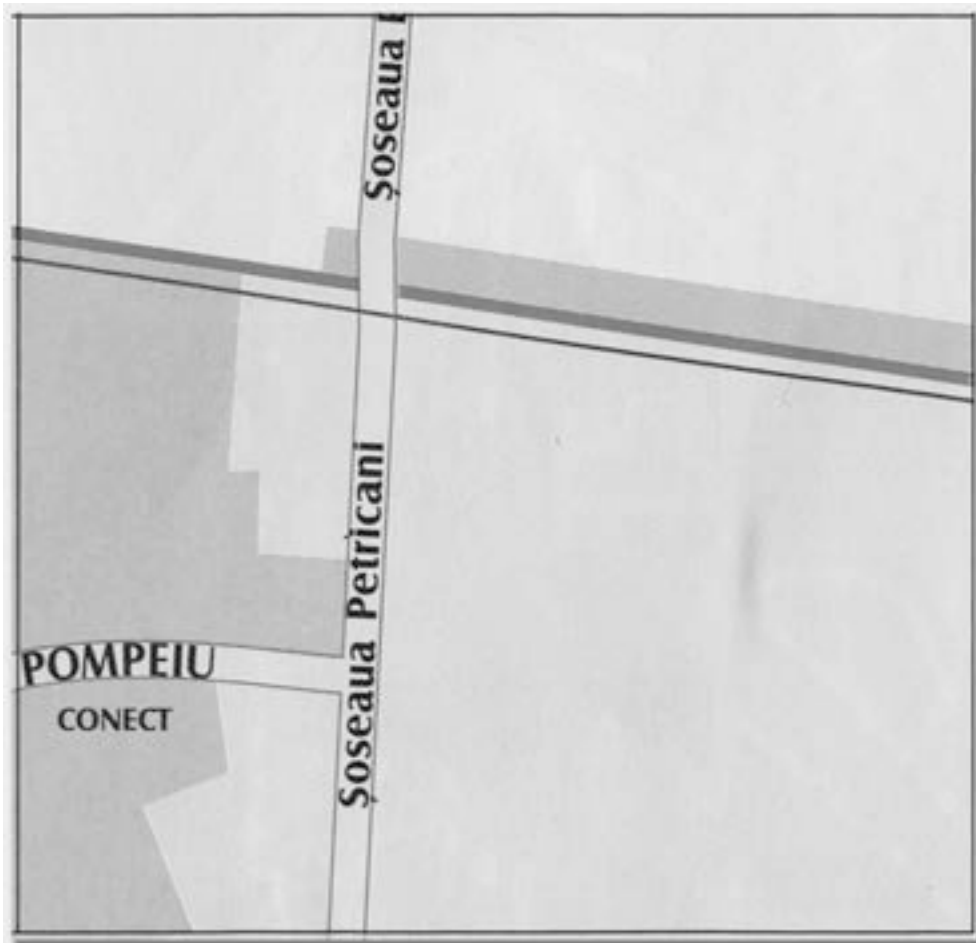
ZONA 26 – A2



ZONA 26 – A3



ZONA 26 – B3





ANEXA 12.1.1 - ZONA 26-A2

confort I sport

APARTAMENTE IN BLOCURI DE LOCUINTE

STUDIU DE PIATA PENTRU ANUL 2018
PRIVIND VALORILE MINIME IMOBILIARE IN MUNICIPIUL BUCURESTI

- Valori in EUR -

	1 Camera	2 Camere	3 Camere	4 Camere	5 Camere
<i>Apartment situat la PARTER</i>					
<i>construit in perioada:</i>					
2011÷prezent	41.380	68.970	89.660	110.350	162.760
1990÷2010	38.480	64.130	83.380	102.620	151.360
1978÷1989	34.820	58.040	75.460	92.870	136.990
1967÷1977	31.970	53.260	69.250	85.230	125.700
inainte de anul 1967	26.220	43.710	56.820	69.930	103.140
<i>Apartment situat la ETAJ INTERMEDIAR (etajele 1 ÷ 4)</i>					
<i>construit in perioada:</i>					
2011÷prezent	44.790	74.650	97.060	119.440	176.180
1990÷2010	41.660	69.420	90.250	111.080	163.850
1978÷1989	37.700	62.840	81.680	100.530	148.290
1967÷1977	34.600	57.660	74.960	92.260	136.070
inainte de anul 1967	28.390	47.310	61.510	75.690	111.650
<i>Apartment situat la ETAJ SUPERIOR (et. 5 ÷ penultimul et.)</i>					
<i>construit in perioada:</i>					
2011÷prezent	42.660	71.100	92.420	113.750	167.790
1990÷2010	39.670	66.120	85.960	105.790	156.050
1978÷1989	35.910	59.840	77.800	95.750	141.230
1967÷1977	32.950	54.920	71.390	87.860	129.590
inainte de anul 1967	27.030	45.050	58.580	72.090	106.340
<i>Apartment situat la ULTIMUL ETAJ</i>					
<i>construit in perioada:</i>					
2011÷prezent	38.830	64.710	84.110	103.510	152.680
1990÷2010	36.100	60.170	78.230	96.280	142.000
1978÷1989	32.670	54.460	70.800	87.140	128.520
1967÷1977	29.990	49.970	64.960	79.960	117.930
inainte de anul 1967	24.600	41.000	53.310	65.610	96.770

- Strict pentru uzul Birourilor Notariale si pentru celelalte cazuri stabilite de lege -



ANEXA 12.1.2 - ZONA 26-A2

confort I

APARTAMENTE IN BLOCURI DE LOCUINTE

STUDIU DE PIATA PENTRU ANUL 2018
PRIVIND VALORILE MINIME IMOBILIARE IN MUNICIPIUL BUCURESTI

- Valori in EUR -

	1 Camera	2 Camere	3 Camere	4 Camere	5 Camere
<i>Apartment situat la PARTER</i>					
<i>construit in perioada:</i>					
2011÷prezent	39.410	65.680	85.380	105.090	155.010
1990÷2010	36.640	61.080	79.420	97.730	144.160
1978÷1989	33.170	55.280	71.870	88.450	130.470
1967÷1977	30.440	50.730	65.940	81.170	119.720
inainte de anul 1967	24.970	41.620	54.110	66.600	98.240
<i>Apartment situat la ETAJ INTERMEDIAR (etajele 1 ÷ 4)</i>					
<i>construit in perioada:</i>					
2011÷prezent	42.660	71.100	92.420	113.750	167.790
1990÷2010	39.670	66.120	85.960	105.790	156.050
1978÷1989	35.910	59.840	77.800	95.750	141.230
1967÷1977	32.950	54.920	71.390	87.860	129.590
inainte de anul 1967	27.030	45.050	58.580	72.090	106.340
<i>Apartment situat la ETAJ SUPERIOR (et. 5 ÷ penultimul et.)</i>					
<i>construit in perioada:</i>					
2011÷prezent	40.620	67.710	88.030	108.340	159.800
1990÷2010	37.790	62.980	81.870	100.760	148.630
1978÷1989	34.200	57.000	74.090	91.180	134.510
1967÷1977	31.380	52.310	67.980	83.680	123.420
inainte de anul 1967	25.760	42.910	55.780	68.660	101.270
<i>Apartment situat la ULTIMUL ETAJ</i>					
<i>construit in perioada:</i>					
2011÷prezent	36.970	61.620	80.100	98.580	145.420
1990÷2010	34.380	57.300	74.500	91.700	135.250
1978÷1989	31.120	51.860	67.420	82.980	122.400
1967÷1977	28.560	47.590	61.860	76.140	112.320
inainte de anul 1967	23.430	39.050	50.770	62.480	92.160

- Strict pentru uzul Birourilor Notariale si pentru celelalte cazuri stabilite de lege -



ANEXA 12.1.3 - ZONA 26-A2

confort II

APARTAMENTE IN BLOCURI DE LOCUINTE

STUDIU DE PIATA PENTRU ANUL 2018
PRIVIND VALORILE MINIME IMOBILIARE IN MUNICIPIUL BUCURESTI

- Valori in EUR -

	1 Camera	2 Camere	3 Camere	4 Camere	5 Camere
<i>Apartment situat la PARTER</i>					
<i>construit in perioada:</i>					
2011÷prezent	27.190	42.560	56.750	70.940	--
1990÷2010	25.290	39.580	52.780	65.970	--
1978÷1989	22.890	35.820	47.760	59.700	--
1967÷1977	21.000	32.870	43.830	54.790	--
inainte de anul 1967	17.230	26.970	35.970	44.950	--
<i>Apartment situat la ETAJ INTERMEDIAR (etajele 1 ÷ 4)</i>					
<i>construit in perioada:</i>					
2011÷prezent	29.430	46.070	61.430	76.780	--
1990÷2010	27.370	42.850	57.120	71.410	--
1978÷1989	24.780	38.780	51.700	64.640	--
1967÷1977	22.740	35.580	47.440	59.300	--
inainte de anul 1967	18.660	29.190	38.930	48.660	--
<i>Apartment situat la ETAJ SUPERIOR (et. 5 ÷ penultimul et.)</i>					
<i>construit in perioada:</i>					
2011÷prezent	28.030	43.870	58.510	73.130	--
1990÷2010	26.070	40.810	54.420	68.020	--
1978÷1989	23.600	36.930	49.250	61.550	--
1967÷1977	21.650	33.890	45.190	56.490	--
inainte de anul 1967	17.770	27.820	37.080	46.350	--
<i>Apartment situat la ULTIMUL ETAJ</i>					
<i>construit in perioada:</i>					
2011÷prezent	25.510	39.930	53.240	66.540	--
1990÷2010	23.730	37.140	49.520	61.890	--
1978÷1989	21.470	33.600	44.810	56.010	--
1967÷1977	19.710	30.830	41.120	51.400	--
inainte de anul 1967	16.170	25.300	33.730	42.180	--

- Strict pentru uzul Birourilor Notariale si pentru celelalte cazuri stabilite de lege -



ANEXA 12.1.4 - ZONA 26-A2

confort III

APARTAMENTE IN BLOCURI DE LOCUINTE

STUDIU DE PIATA PENTRU ANUL 2018
PRIVIND VALORILE MINIME IMOBILIARE IN MUNICIPIUL BUCURESTI

- Valori in EUR -

	1 Camera	2 Camere	3 Camere	4 Camere	5 Camere
<i>Apartment situat la PARTER</i>					
<i>construit in perioada:</i>					
2011÷prezent	23.110	36.180	45.220	60.290	--
1990÷2010	21.490	33.650	42.060	56.080	--
1978÷1989	19.450	30.450	38.070	50.760	--
1967÷1977	17.850	27.950	34.920	46.570	--
inainte de anul 1967	14.650	22.930	28.660	38.220	--
<i>Apartment situat la ETAJ INTERMEDIAR (etajele 1 ÷ 4)</i>					
<i>construit in perioada:</i>					
2011÷prezent	25.020	39.170	48.940	65.270	--
1990÷2010	23.270	36.420	45.520	60.700	--
1978÷1989	21.050	32.960	41.200	54.940	--
1967÷1977	19.320	30.250	37.800	50.420	--
inainte de anul 1967	15.860	24.820	31.020	41.360	--
<i>Apartment situat la ETAJ SUPERIOR (et. 5 ÷ penultimul et.)</i>					
<i>construit in perioada:</i>					
2011÷prezent	23.830	37.300	46.620	62.160	--
1990÷2010	22.160	34.690	43.360	57.810	--
1978÷1989	20.050	31.390	39.240	52.330	--
1967÷1977	18.400	28.800	36.020	48.000	--
inainte de anul 1967	15.100	23.640	29.540	39.390	--
<i>Apartment situat la ULTIMUL ETAJ</i>					
<i>construit in perioada:</i>					
2011÷prezent	21.690	33.940	42.420	56.570	--
1990÷2010	20.160	31.560	39.450	52.610	--
1978÷1989	18.250	28.570	35.700	47.600	--
1967÷1977	16.750	26.210	32.760	43.690	--
inainte de anul 1967	13.750	21.500	26.890	35.840	--

- Strict pentru uzul Birourilor Notariale si pentru celelalte cazuri stabilite de lege -



ANEXA 12.2.1 - ZONA 26-A3

confort I sport

APARTAMENTE IN BLOCURI DE LOCUINTE

STUDIU DE PIATA PENTRU ANUL 2018
PRIVIND VALORILE MINIME IMOBILIARE IN MUNICIPIUL BUCURESTI

- Valori in EUR -

	1 Camera	2 Camere	3 Camere	4 Camere	5 Camere
<i>Apartment situat la PARTER</i>					
<i>construit in perioada:</i>					
2011÷prezent	42.670	71.120	92.460	113.800	167.840
1990÷2010	39.680	66.140	85.990	105.830	156.100
1978÷1989	35.920	59.860	77.820	95.780	141.270
1967÷1977	32.960	54.940	71.410	87.890	129.630
inainte de anul 1967	27.040	45.070	58.600	72.110	106.380
<i>Apartment situat la ETAJ INTERMEDIAR (etajele 1 ÷ 4)</i>					
<i>construit in perioada:</i>					
2011÷prezent	46.200	76.990	100.090	123.180	181.700
1990÷2010	42.970	71.600	93.080	114.560	168.970
1978÷1989	38.880	64.800	84.240	103.680	152.930
1967÷1977	35.670	59.470	77.310	95.140	140.320
inainte de anul 1967	29.270	48.790	63.420	78.060	115.140
<i>Apartment situat la ETAJ SUPERIOR (et. 5 ÷ penultimul et.)</i>					
<i>construit in perioada:</i>					
2011÷prezent	44.000	73.330	95.310	117.310	173.040
1990÷2010	40.920	68.190	88.650	109.100	160.930
1978÷1989	37.030	61.710	80.220	98.740	145.650
1967÷1977	33.990	56.630	73.620	90.610	133.650
inainte de anul 1967	27.890	46.470	60.400	74.350	109.650
<i>Apartment situat la ULTIMUL ETAJ</i>					
<i>construit in perioada:</i>					
2011÷prezent	40.040	66.720	86.750	106.750	157.460
1990÷2010	37.230	62.050	80.670	99.280	146.440
1978÷1989	33.690	56.150	73.010	89.850	132.540
1967÷1977	30.920	51.530	66.990	82.450	121.610
inainte de anul 1967	25.370	42.290	54.970	67.660	99.800

- Strict pentru uzul Birourilor Notariale si pentru celelalte cazuri stabilite de lege -



ANEXA 12.2.2 - ZONA 26-A3

confort I

APARTAMENTE IN BLOCURI DE LOCUINTE

STUDIU DE PIATA PENTRU ANUL 2018
PRIVIND VALORILE MINIME IMOBILIARE IN MUNICIPIUL BUCURESTI

- Valori in EUR -

	1 Camera	2 Camere	3 Camere	4 Camere	5 Camere
<i>Apartment situat la PARTER</i>					
<i>construit in perioada:</i>					
2011÷prezent	40.640	67.730	88.060	108.380	159.850
1990÷2010	37.800	63.000	81.890	100.790	148.670
1978÷1989	34.210	57.010	74.110	91.210	134.550
1967÷1977	31.390	52.320	68.010	83.710	123.460
inainte de anul 1967	25.760	42.920	55.800	68.690	101.300
<i>Apartment situat la ETAJ INTERMEDIAR (etajele 1 ÷ 4)</i>					
<i>construit in perioada:</i>					
2011÷prezent	44.000	73.330	95.310	117.310	173.040
1990÷2010	40.920	68.190	88.650	109.100	160.930
1978÷1989	37.030	61.710	80.220	98.740	145.650
1967÷1977	33.990	56.630	73.620	90.610	133.650
inainte de anul 1967	27.890	46.470	60.400	74.350	109.650
<i>Apartment situat la ETAJ SUPERIOR (et. 5 ÷ penultimul et.)</i>					
<i>construit in perioada:</i>					
2011÷prezent	41.890	69.820	90.780	111.730	164.800
1990÷2010	38.970	64.940	84.430	103.900	153.270
1978÷1989	35.260	58.770	76.410	94.040	138.710
1967÷1977	32.360	53.930	70.110	86.290	127.290
inainte de anul 1967	26.550	44.260	57.530	70.810	104.440
<i>Apartment situat la ULTIMUL ETAJ</i>					
<i>construit in perioada:</i>					
2011÷prezent	38.130	63.540	82.620	101.670	149.970
1990÷2010	35.450	59.100	76.820	94.560	139.470
1978÷1989	32.090	53.480	69.530	85.580	126.230
1967÷1977	29.450	49.080	63.800	78.520	115.820
inainte de anul 1967	24.160	40.270	52.360	64.430	95.030

- Strict pentru uzul Birourilor Notariale si pentru celelalte cazuri stabilite de lege -



ANEXA 12.2.3 - ZONA 26-A3

confort II

APARTAMENTE IN BLOCURI DE LOCUINTE

STUDIU DE PIATA PENTRU ANUL 2018
PRIVIND VALORILE MINIME IMOBILIARE IN MUNICIPIUL BUCURESTI

- Valori in EUR -

	1 Camera	2 Camere	3 Camere	4 Camere	5 Camere
<i>Apartment situat la PARTER</i>					
<i>construit in perioada:</i>					
2011÷prezent	28.040	43.890	58.530	73.150	--
1990÷2010	26.080	40.820	54.430	68.040	--
1978÷1989	23.600	36.940	49.260	61.570	--
1967÷1977	21.660	33.900	45.200	56.510	--
inainte de anul 1967	17.780	27.820	37.090	46.360	--
<i>Apartment situat la ETAJ INTERMEDIAR (etajele 1 ÷ 4)</i>					
<i>construit in perioada:</i>					
2011÷prezent	30.350	47.510	63.350	79.180	--
1990÷2010	28.230	44.190	58.920	73.650	--
1978÷1989	25.540	39.990	53.320	66.660	--
1967÷1977	23.440	36.700	48.930	61.160	--
inainte de anul 1967	19.240	30.110	40.150	50.170	--
<i>Apartment situat la ETAJ SUPERIOR (et. 5 ÷ penultimul et.)</i>					
<i>construit in perioada:</i>					
2011÷prezent	28.920	45.250	60.330	75.420	--
1990÷2010	26.890	42.090	56.110	70.140	--
1978÷1989	24.340	38.090	50.790	63.470	--
1967÷1977	22.330	34.950	46.600	58.240	--
inainte de anul 1967	18.320	28.670	38.240	47.790	--
<i>Apartment situat la ULTIMUL ETAJ</i>					
<i>construit in perioada:</i>					
2011÷prezent	26.300	41.180	54.900	68.620	--
1990÷2010	24.470	38.290	51.060	63.830	--
1978÷1989	22.140	34.660	46.220	57.760	--
1967÷1977	20.320	31.800	42.410	53.010	--
inainte de anul 1967	16.670	26.100	34.790	43.490	--

- Strict pentru uzul Birourilor Notariale si pentru celelalte cazuri stabilite de lege -



ANEXA 12.2.4 - ZONA 26-A3

confort III

APARTAMENTE IN BLOCURI DE LOCUINTE

STUDIU DE PIATA PENTRU ANUL 2018
PRIVIND VALORILE MINIME IMOBILIARE IN MUNICIPIUL BUCURESTI

- Valori in EUR -

	1 Camera	2 Camere	3 Camere	4 Camere	5 Camere
<i>Apartment situat la PARTER</i>					
<i>construit in perioada:</i>					
2011÷prezent	23.830	37.310	46.640	62.180	--
1990÷2010	22.160	34.710	43.370	57.830	--
1978÷1989	20.060	31.400	39.250	52.340	--
1967÷1977	18.410	28.820	36.030	48.020	--
inainte de anul 1967	15.110	23.640	29.550	39.400	--
<i>Apartment situat la ETAJ INTERMEDIAR (etajele 1 ÷ 4)</i>					
<i>construit in perioada:</i>					
2011÷prezent	25.800	40.390	50.480	67.310	--
1990÷2010	24.000	37.560	46.950	62.600	--
1978÷1989	21.720	34.000	42.490	56.660	--
1967÷1977	19.930	31.190	38.990	51.980	--
inainte de anul 1967	16.350	25.590	32.000	42.660	--
<i>Apartment situat la ETAJ SUPERIOR (et. 5 ÷ penultimul et.)</i>					
<i>construit in perioada:</i>					
2011÷prezent	24.580	38.460	48.070	64.100	--
1990÷2010	22.860	35.770	44.710	59.620	--
1978÷1989	20.690	32.370	40.470	53.950	--
1967÷1977	18.970	29.700	37.130	49.510	--
inainte de anul 1967	15.580	24.380	30.470	40.630	--
<i>Apartment situat la ULTIMUL ETAJ</i>					
<i>construit in perioada:</i>					
2011÷prezent	22.370	35.000	43.750	58.330	--
1990÷2010	20.800	32.540	40.680	54.240	--
1978÷1989	18.820	29.460	36.820	49.100	--
1967÷1977	17.270	27.030	33.780	45.050	--
inainte de anul 1967	14.170	22.190	27.730	36.960	--

- Strict pentru uzul Birourilor Notariale si pentru celelalte cazuri stabilite de lege -



ANEXA 12.3.1 - ZONA 26-B3

 confort I sport

APARTAMENTE IN BLOCURI DE LOCUINTE

STUDIU DE PIATA PENTRU ANUL 2018
PRIVIND VALORILE MINIME IMOBILIARE IN MUNICIPIUL BUCURESTI

- Valori in EUR -

	1 Camera	2 Camere	3 Camere	4 Camere	5 Camere
<i>Apartment situat la PARTER</i>					
<i>construit in perioada:</i>					
2011÷prezent	40.820	68.040	88.440	108.860	160.570
1990÷2010	37.970	63.270	82.250	101.240	149.320
1978÷1989	34.360	57.260	74.440	91.630	135.140
1967÷1977	31.530	52.550	68.310	84.080	124.000
inainte de anul 1967	25.880	43.120	56.050	68.990	101.760
<i>Apartment situat la ETAJ INTERMEDIAR (etajele 1 ÷ 4)</i>					
<i>construit in perioada:</i>					
2011÷prezent	44.190	73.650	95.740	117.830	173.810
1990÷2010	41.100	68.490	89.040	109.580	161.630
1978÷1989	37.190	61.990	80.580	99.170	146.280
1967÷1977	34.130	56.890	73.940	91.000	134.230
inainte de anul 1967	28.010	46.680	60.680	74.670	110.150
<i>Apartment situat la ETAJ SUPERIOR (et. 5 ÷ penultimul et.)</i>					
<i>construit in perioada:</i>					
2011÷prezent	42.090	70.140	91.180	112.220	165.530
1990÷2010	39.130	65.230	84.800	104.370	153.940
1978÷1989	35.410	59.040	76.730	94.450	139.320
1967÷1977	32.510	54.170	70.420	86.670	127.850
inainte de anul 1967	26.670	44.450	57.780	71.120	104.900
<i>Apartment situat la ULTIMUL ETAJ</i>					
<i>construit in perioada:</i>					
2011÷prezent	38.290	63.830	82.970	102.130	150.630
1990÷2010	35.610	59.360	77.170	94.980	140.090
1978÷1989	32.230	53.720	69.840	85.960	126.790
1967÷1977	29.570	49.300	64.090	78.870	116.340
inainte de anul 1967	24.270	40.450	52.590	64.720	95.460

- Strict pentru uzul Birourilor Notariale si pentru celelalte cazuri stabilite de lege -



ANEXA 12.3.2 - ZONA 26-B3

confort I

APARTAMENTE IN BLOCURI DE LOCUINTE

STUDIU DE PIATA PENTRU ANUL 2018
PRIVIND VALORILE MINIME IMOBILIARE IN MUNICIPIUL BUCURESTI

- Valori in EUR -

	1 Camera	2 Camere	3 Camere	4 Camere	5 Camere
<i>Apartment situat la PARTER</i>					
<i>construit in perioada:</i>					
2011÷prezent	38.880	64.800	84.230	103.670	152.920
1990÷2010	36.150	60.260	78.340	96.410	142.210
1978÷1989	32.720	54.540	70.900	87.260	128.700
1967÷1977	30.030	50.040	65.070	80.070	118.110
inainte de anul 1967	24.630	41.070	53.380	65.700	96.900
<i>Apartment situat la ETAJ INTERMEDIAR (etajele 1 ÷ 4)</i>					
<i>construit in perioada:</i>					
2011÷prezent	42.090	70.140	91.180	112.220	165.530
1990÷2010	39.130	65.230	84.800	104.370	153.940
1978÷1989	35.410	59.040	76.730	94.450	139.320
1967÷1977	32.510	54.170	70.420	86.670	127.850
inainte de anul 1967	26.670	44.450	57.780	71.120	104.900
<i>Apartment situat la ETAJ SUPERIOR (et. 5 ÷ penultimul et.)</i>					
<i>construit in perioada:</i>					
2011÷prezent	40.080	66.800	86.840	106.880	157.650
1990÷2010	37.270	62.130	80.760	99.390	146.620
1978÷1989	33.730	56.220	73.090	89.950	132.690
1967÷1977	30.960	51.590	67.080	82.550	121.760
inainte de anul 1967	25.400	42.340	55.030	67.730	99.910
<i>Apartment situat la ULTIMUL ETAJ</i>					
<i>construit in perioada:</i>					
2011÷prezent	36.470	60.790	79.020	97.260	143.460
1990÷2010	33.920	56.540	73.490	90.450	133.410
1978÷1989	30.700	51.160	66.500	81.870	120.750
1967÷1977	28.170	46.950	61.040	75.120	110.800
inainte de anul 1967	23.110	38.530	50.070	61.640	90.910

- Strict pentru uzul Birourilor Notariale si pentru celelalte cazuri stabilite de lege -



ANEXA 12.3.3 - ZONA 26-B3

confort II

APARTAMENTE IN BLOCURI DE LOCUINTE

STUDIU DE PIATA PENTRU ANUL 2018
PRIVIND VALORILE MINIME IMOBILIARE IN MUNICIPIUL BUCURESTI

- Valori in EUR -

	1 Camera	2 Camere	3 Camere	4 Camere	5 Camere
<i>Apartment situat la PARTER</i>					
<i>construit in perioada:</i>					
2011÷prezent	26.820	41.990	55.990	69.990	--
1990÷2010	24.950	39.050	52.060	65.080	--
1978÷1989	22.580	35.330	47.120	58.910	--
1967÷1977	20.720	32.430	43.240	54.040	--
inainte de anul 1967	16.990	26.610	35.480	44.350	--
<i>Apartment situat la ETAJ INTERMEDIAR (etajele 1 ÷ 4)</i>					
<i>construit in perioada:</i>					
2011÷prezent	29.040	45.450	60.610	75.750	--
1990÷2010	27.010	42.270	56.350	70.450	--
1978÷1989	24.440	38.260	51.010	63.760	--
1967÷1977	22.430	35.100	46.810	58.510	--
inainte de anul 1967	18.400	28.800	38.400	48.000	--
<i>Apartment situat la ETAJ SUPERIOR (et. 5 ÷ penultimul et.)</i>					
<i>construit in perioada:</i>					
2011÷prezent	27.650	43.290	57.720	72.150	--
1990÷2010	25.720	40.260	53.680	67.100	--
1978÷1989	23.280	36.430	48.580	60.720	--
1967÷1977	21.360	33.430	44.570	55.720	--
inainte de anul 1967	17.530	27.430	36.580	45.720	--
<i>Apartment situat la ULTIMUL ETAJ</i>					
<i>construit in perioada:</i>					
2011÷prezent	25.160	39.390	52.520	65.640	--
1990÷2010	23.410	36.630	48.840	61.060	--
1978÷1989	21.180	33.150	44.210	55.250	--
1967÷1977	19.430	30.430	40.570	50.700	--
inainte de anul 1967	15.950	24.960	33.280	41.610	--

- Strict pentru uzul Birourilor Notariale si pentru celelalte cazuri stabilite de lege -



ANEXA 12.3.4 - ZONA 26-B3

confort III


APARTAMENTE IN BLOCURI DE LOCUINTE

STUDIU DE PIATA PENTRU ANUL 2018
PRIVIND VALORILE MINIME IMOBILIARE IN MUNICIPIUL BUCURESTI

- Valori in EUR -

	1 Camera	2 Camere	3 Camere	4 Camere	5 Camere
<i>Apartment situat la PARTER</i>					
<i>construit in perioada:</i>					
2011÷prezent	22.810	35.680	44.610	59.480	--
1990÷2010	21.200	33.190	41.490	55.310	--
1978÷1989	19.190	30.040	37.550	50.060	--
1967÷1977	17.620	27.560	34.460	45.940	--
inainte de anul 1967	14.450	22.610	28.270	37.690	--
<i>Apartment situat la ETAJ INTERMEDIAR (etajele 1 ÷ 4)</i>					
<i>construit in perioada:</i>					
2011÷prezent	24.680	38.630	48.300	64.390	--
1990÷2010	22.950	35.930	44.910	59.880	--
1978÷1989	20.780	32.520	40.650	54.190	--
1967÷1977	19.060	29.850	37.290	49.730	--
inainte de anul 1967	15.650	24.480	30.600	40.800	--
<i>Apartment situat la ETAJ SUPERIOR (et. 5 ÷ penultimul et.)</i>					
<i>construit in perioada:</i>					
2011÷prezent	23.510	36.800	45.990	61.320	--
1990÷2010	21.860	34.210	42.770	57.030	--
1978÷1989	19.790	30.970	38.710	51.610	--
1967÷1977	18.160	28.420	35.520	47.360	--
inainte de anul 1967	14.890	23.320	29.140	38.860	--
<i>Apartment situat la ULTIMUL ETAJ</i>					
<i>construit in perioada:</i>					
2011÷prezent	21.390	33.480	41.850	55.800	--
1990÷2010	19.900	31.140	38.930	51.900	--
1978÷1989	18.000	28.180	35.220	46.970	--
1967÷1977	16.520	25.870	32.320	43.100	--
inainte de anul 1967	13.560	21.220	26.520	35.360	--

- Strict pentru uzul Birourilor Notariale si pentru celelalte cazuri stabilite de lege -



ZONA 27 – A3



ZONA 27 – B3





ANEXA 13.1.1 - ZONA 27-A3

confort I sport

APARTAMENTE IN BLOCURI DE LOCUINTE

STUDIU DE PIATA PENTRU ANUL 2018
PRIVIND VALORILE MINIME IMOBILIARE IN MUNICIPIUL BUCURESTI

- Valori in EUR -

	1 Camera	2 Camere	3 Camere	4 Camere	5 Camere
<i>Apartment situat la PARTER</i>					
<i>construit in perioada:</i>					
2011÷prezent	32.450	54.080	70.300	86.540	127.630
1990÷2010	30.180	50.310	65.380	80.480	118.710
1978÷1989	27.310	45.520	59.180	72.840	107.430
1967÷1977	25.060	41.770	54.290	66.840	98.580
inainte de anul 1967	20.560	34.270	44.560	54.850	80.890
<i>Apartment situat la ETAJ INTERMEDIAR (etajele 1 ÷ 4)</i>					
<i>construit in perioada:</i>					
2011÷prezent	35.130	58.550	76.120	93.660	138.160
1990÷2010	32.680	54.450	70.780	87.110	128.490
1978÷1989	29.560	49.280	64.060	78.840	116.290
1967÷1977	27.130	45.220	58.780	72.350	106.710
inainte de anul 1967	22.270	37.100	48.240	59.360	87.560
<i>Apartment situat la ETAJ SUPERIOR (et. 5 ÷ penultimul et.)</i>					
<i>construit in perioada:</i>					
2011÷prezent	33.450	55.760	72.490	89.210	131.580
1990÷2010	31.110	51.850	67.400	82.960	122.370
1978÷1989	28.160	46.930	61.010	75.090	110.750
1967÷1977	25.850	43.060	55.980	68.900	101.630
inainte de anul 1967	21.200	35.330	45.930	56.540	83.400
<i>Apartment situat la ULTIMUL ETAJ</i>					
<i>construit in perioada:</i>					
2011÷prezent	30.440	50.740	65.960	81.180	119.750
1990÷2010	28.310	47.190	61.340	75.500	111.370
1978÷1989	25.630	42.710	55.520	68.320	100.790
1967÷1977	23.510	39.190	50.950	62.710	92.480
inainte de anul 1967	19.290	32.160	41.800	51.450	75.890

- Strict pentru uzul Birourilor Notariale si pentru celelalte cazuri stabilite de lege -



ANEXA 13.1.2 - ZONA 27-A3

confort I

APARTAMENTE IN BLOCURI DE LOCUINTE

STUDIU DE PIATA PENTRU ANUL 2018
PRIVIND VALORILE MINIME IMOBILIARE IN MUNICIPIUL BUCURESTI

- Valori in EUR -

	1 Camera	2 Camere	3 Camere	4 Camere	5 Camere
<i>Apartment situat la PARTER</i>					
<i>construit in perioada:</i>					
2011÷prezent	30.900	51.510	66.960	82.420	121.550
1990÷2010	28.740	47.900	62.270	76.640	113.050
1978÷1989	26.010	43.350	56.360	69.370	102.320
1967÷1977	23.880	39.780	51.710	63.650	93.890
inainte de anul 1967	19.590	32.640	42.440	52.220	77.040
<i>Apartment situat la ETAJ INTERMEDIAR (etajele 1 ÷ 4)</i>					
<i>construit in perioada:</i>					
2011÷prezent	33.450	55.760	72.490	89.210	131.580
1990÷2010	31.110	51.850	67.400	82.960	122.370
1978÷1989	28.160	46.930	61.010	75.090	110.750
1967÷1977	25.850	43.060	55.980	68.900	101.630
inainte de anul 1967	21.200	35.330	45.930	56.540	83.400
<i>Apartment situat la ETAJ SUPERIOR (et. 5 ÷ penultimul et.)</i>					
<i>construit in perioada:</i>					
2011÷prezent	31.870	53.100	69.030	84.960	125.320
1990÷2010	29.630	49.380	64.200	79.010	116.550
1978÷1989	26.820	44.700	58.100	71.510	105.470
1967÷1977	24.610	41.010	53.320	65.620	96.790
inainte de anul 1967	20.200	33.650	43.750	53.840	79.420
<i>Apartment situat la ULTIMUL ETAJ</i>					
<i>construit in perioada:</i>					
2011÷prezent	29.000	48.330	62.820	77.320	114.040
1990÷2010	26.970	44.940	58.410	71.900	106.060
1978÷1989	24.410	40.680	52.880	65.080	95.980
1967÷1977	22.390	37.320	48.520	59.710	88.080
inainte de anul 1967	18.370	30.620	39.810	49.000	72.270

- Strict pentru uzul Birourilor Notariale si pentru celelalte cazuri stabilite de lege -



ANEXA 13.1.3 - ZONA 27-A3

confort II

APARTAMENTE IN BLOCURI DE LOCUINTE

STUDIU DE PIATA PENTRU ANUL 2018
PRIVIND VALORILE MINIME IMOBILIARE IN MUNICIPIUL BUCURESTI

- Valori in EUR -

	1 Camera	2 Camere	3 Camere	4 Camere	5 Camere
<i>Apartment situat la PARTER</i>					
<i>construit in perioada:</i>					
2011÷prezent	21.330	33.370	44.510	55.630	--
1990÷2010	19.830	31.040	41.390	51.730	--
1978÷1989	17.950	28.090	37.450	46.820	--
1967÷1977	16.470	25.790	34.370	42.960	--
inainte de anul 1967	13.520	21.140	28.200	35.250	--
<i>Apartment situat la ETAJ INTERMEDIAR (etajele 1 ÷ 4)</i>					
<i>construit in perioada:</i>					
2011÷prezent	23.080	36.130	48.180	60.220	--
1990÷2010	21.470	33.600	44.800	56.000	--
1978÷1989	19.420	30.410	40.550	50.680	--
1967÷1977	17.830	27.910	37.210	46.510	--
inainte de anul 1967	14.630	22.900	30.530	38.170	--
<i>Apartment situat la ETAJ SUPERIOR (et. 5 ÷ penultimul et.)</i>					
<i>construit in perioada:</i>					
2011÷prezent	21.990	34.410	45.880	57.350	--
1990÷2010	20.450	32.000	42.670	53.340	--
1978÷1989	18.500	28.960	38.620	48.280	--
1967÷1977	16.970	26.580	35.430	44.300	--
inainte de anul 1967	13.930	21.810	29.070	36.340	--
<i>Apartment situat la ULTIMUL ETAJ</i>					
<i>construit in perioada:</i>					
2011÷prezent	20.000	31.310	41.750	52.180	--
1990÷2010	18.600	29.120	38.840	48.530	--
1978÷1989	16.840	26.360	35.140	43.920	--
1967÷1977	15.450	24.180	32.250	40.310	--
inainte de anul 1967	12.680	19.850	26.460	33.070	--

- Strict pentru uzul Birourilor Notariale si pentru celelalte cazuri stabilite de lege -



ANEXA 13.1.4 - ZONA 27-A3

confort III

APARTAMENTE IN BLOCURI DE LOCUINTE

STUDIU DE PIATA PENTRU ANUL 2018
PRIVIND VALORILE MINIME IMOBILIARE IN MUNICIPIUL BUCURESTI

- Valori in EUR -

	1 Camera	2 Camere	3 Camere	4 Camere	5 Camere
<i>Apartment situat la PARTER</i>					
<i>construit in perioada:</i>					
2011÷prezent	18.130	28.360	35.470	47.280	--
1990÷2010	16.850	26.380	32.980	43.970	--
1978÷1989	15.250	23.880	29.860	39.790	--
1967÷1977	14.000	21.920	27.390	36.530	--
inainte de anul 1967	11.500	17.980	22.470	29.970	--
<i>Apartment situat la ETAJ INTERMEDIAR (etajele 1 ÷ 4)</i>					
<i>construit in perioada:</i>					
2011÷prezent	19.620	30.710	38.390	51.180	--
1990÷2010	18.260	28.570	35.700	47.600	--
1978÷1989	16.510	25.860	32.310	43.080	--
1967÷1977	15.150	23.730	29.640	39.530	--
inainte de anul 1967	12.430	19.460	24.330	32.440	--
<i>Apartment situat la ETAJ SUPERIOR (et. 5 ÷ penultimul et.)</i>					
<i>construit in perioada:</i>					
2011÷prezent	18.690	29.240	36.560	48.750	--
1990÷2010	17.380	27.190	34.000	45.340	--
1978÷1989	15.730	24.610	30.770	41.020	--
1967÷1977	14.430	22.590	28.240	37.650	--
inainte de anul 1967	11.840	18.530	23.160	30.900	--
<i>Apartment situat la ULTIMUL ETAJ</i>					
<i>construit in perioada:</i>					
2011÷prezent	17.000	26.620	33.270	44.360	--
1990÷2010	15.820	24.750	30.940	41.260	--
1978÷1989	14.310	22.400	28.010	37.330	--
1967÷1977	13.130	20.550	25.700	34.260	--
inainte de anul 1967	10.770	16.860	21.080	28.110	--

- Strict pentru uzul Birourilor Notariale si pentru celelalte cazuri stabilite de lege -



ANEXA 13.2.1 - ZONA 27-B3

confort I sport

APARTAMENTE IN BLOCURI DE LOCUINTE

STUDIU DE PIATA PENTRU ANUL 2018
PRIVIND VALORILE MINIME IMOBILIARE IN MUNICIPIUL BUCURESTI

- Valori in EUR -

	1 Camera	2 Camere	3 Camere	4 Camere	5 Camere
<i>Apartment situat la PARTER</i>					
<i>construit in perioada:</i>					
2011÷prezent	31.600	52.660	68.460	84.260	124.280
1990÷2010	29.380	48.970	63.670	78.360	115.590
1978÷1989	26.590	44.330	57.620	70.920	104.600
1967÷1977	24.410	40.680	52.880	65.080	95.990
inainte de anul 1967	20.020	33.370	43.380	53.400	78.750
<i>Apartment situat la ETAJ INTERMEDIAR (etajele 1 ÷ 4)</i>					
<i>construit in perioada:</i>					
2011÷prezent	34.200	57.000	74.110	91.200	134.530
1990÷2010	31.820	53.010	68.920	84.830	125.110
1978÷1989	28.780	47.970	62.370	76.770	113.230
1967÷1977	26.420	44.020	57.230	70.440	103.910
inainte de anul 1967	21.680	36.130	46.960	57.800	85.260
<i>Apartment situat la ETAJ SUPERIOR (et. 5 ÷ penultimul et.)</i>					
<i>construit in perioada:</i>					
2011÷prezent	32.570	54.280	70.570	86.870	128.130
1990÷2010	30.290	50.490	65.630	80.780	119.160
1978÷1989	27.420	45.700	59.400	73.110	107.840
1967÷1977	25.150	41.920	54.520	67.100	98.950
inainte de anul 1967	20.640	34.400	44.730	55.050	81.200
<i>Apartment situat la ULTIMUL ETAJ</i>					
<i>construit in perioada:</i>					
2011÷prezent	29.640	49.410	64.230	79.050	116.590
1990÷2010	27.570	45.940	59.740	73.510	108.430
1978÷1989	24.950	41.580	54.050	66.520	98.130
1967÷1977	22.890	38.160	49.600	61.060	90.060
inainte de anul 1967	18.790	31.300	40.700	50.090	73.890

- Strict pentru uzul Birourilor Notariale si pentru celelalte cazuri stabilite de lege -



ANEXA 13.2.2 - ZONA 27-B3

confort I

APARTAMENTE IN BLOCURI DE LOCUINTE

STUDIU DE PIATA PENTRU ANUL 2018
PRIVIND VALORILE MINIME IMOBILIARE IN MUNICIPIUL BUCURESTI

- Valori in EUR -

	1 Camera	2 Camere	3 Camere	4 Camere	5 Camere
<i>Apartment situat la PARTER</i>					
<i>construit in perioada:</i>					
2011÷prezent	30.090	50.150	65.200	80.250	118.360
1990÷2010	27.980	46.650	60.640	74.630	110.070
1978÷1989	25.330	42.220	54.880	67.540	99.620
1967÷1977	23.240	38.740	50.360	61.980	91.420
inainte de anul 1967	19.060	31.790	41.320	50.860	75.010
<i>Apartment situat la ETAJ INTERMEDIAR (etajele 1 ÷ 4)</i>					
<i>construit in perioada:</i>					
2011÷prezent	32.570	54.280	70.570	86.870	128.130
1990÷2010	30.290	50.490	65.630	80.780	119.160
1978÷1989	27.420	45.700	59.400	73.110	107.840
1967÷1977	25.150	41.920	54.520	67.100	98.950
inainte de anul 1967	20.640	34.400	44.730	55.050	81.200
<i>Apartment situat la ETAJ SUPERIOR (et. 5 ÷ penultimul et.)</i>					
<i>construit in perioada:</i>					
2011÷prezent	31.030	51.700	67.220	82.730	122.030
1990÷2010	28.850	48.080	62.500	76.940	113.490
1978÷1989	26.110	43.510	56.580	69.630	102.700
1967÷1977	23.960	39.930	51.910	63.890	94.250
inainte de anul 1967	19.670	32.760	42.600	52.430	77.340
<i>Apartment situat la ULTIMUL ETAJ</i>					
<i>construit in perioada:</i>					
2011÷prezent	28.230	47.050	61.160	75.290	111.040
1990÷2010	26.250	43.760	56.890	70.020	103.270
1978÷1989	23.770	39.600	51.480	63.360	93.460
1967÷1977	21.810	36.340	47.250	58.140	85.760
inainte de anul 1967	17.890	29.820	38.760	47.710	70.370

- Strict pentru uzul Birourilor Notariale si pentru celelalte cazuri stabilite de lege -



ANEXA 13.2.3 - ZONA 27-B3

confort II

APARTAMENTE IN BLOCURI DE LOCUINTE

STUDIU DE PIATA PENTRU ANUL 2018
PRIVIND VALORILE MINIME IMOBILIARE IN MUNICIPIUL BUCURESTI

- Valori in EUR -

	1 Camera	2 Camere	3 Camere	4 Camere	5 Camere
<i>Apartment situat la PARTER</i>					
<i>construit in perioada:</i>					
2011÷prezent	20.770	32.490	43.340	54.160	--
1990÷2010	19.310	30.230	40.300	50.380	--
1978÷1989	17.480	27.350	36.480	45.580	--
1967÷1977	16.030	25.100	33.470	41.830	--
inainte de anul 1967	13.160	20.590	27.460	34.330	--
<i>Apartment situat la ETAJ INTERMEDIAR (etajele 1 ÷ 4)</i>					
<i>construit in perioada:</i>					
2011÷prezent	22.480	35.180	46.900	58.640	--
1990÷2010	20.900	32.720	43.620	54.530	--
1978÷1989	18.910	29.600	39.470	49.350	--
1967÷1977	17.350	27.170	36.230	45.290	--
inainte de anul 1967	14.240	22.300	29.730	37.160	--
<i>Apartment situat la ETAJ SUPERIOR (et. 5 ÷ penultimul et.)</i>					
<i>construit in perioada:</i>					
2011÷prezent	21.410	33.500	44.670	55.840	--
1990÷2010	19.910	31.160	41.540	51.930	--
1978÷1989	18.020	28.200	37.600	47.000	--
1967÷1977	16.530	25.880	34.510	43.130	--
inainte de anul 1967	13.570	21.230	28.320	35.380	--
<i>Apartment situat la ULTIMUL ETAJ</i>					
<i>construit in perioada:</i>					
2011÷prezent	19.490	30.480	40.650	50.820	--
1990÷2010	18.120	28.350	37.810	47.260	--
1978÷1989	16.390	25.660	34.220	42.770	--
1967÷1977	15.050	23.540	31.400	39.250	--
inainte de anul 1967	12.340	19.320	25.770	32.200	--

- Strict pentru uzul Birourilor Notariale si pentru celelalte cazuri stabilite de lege -



ANEXA 13.2.4 - ZONA 27-B3

confort III

APARTAMENTE IN BLOCURI DE LOCUINTE

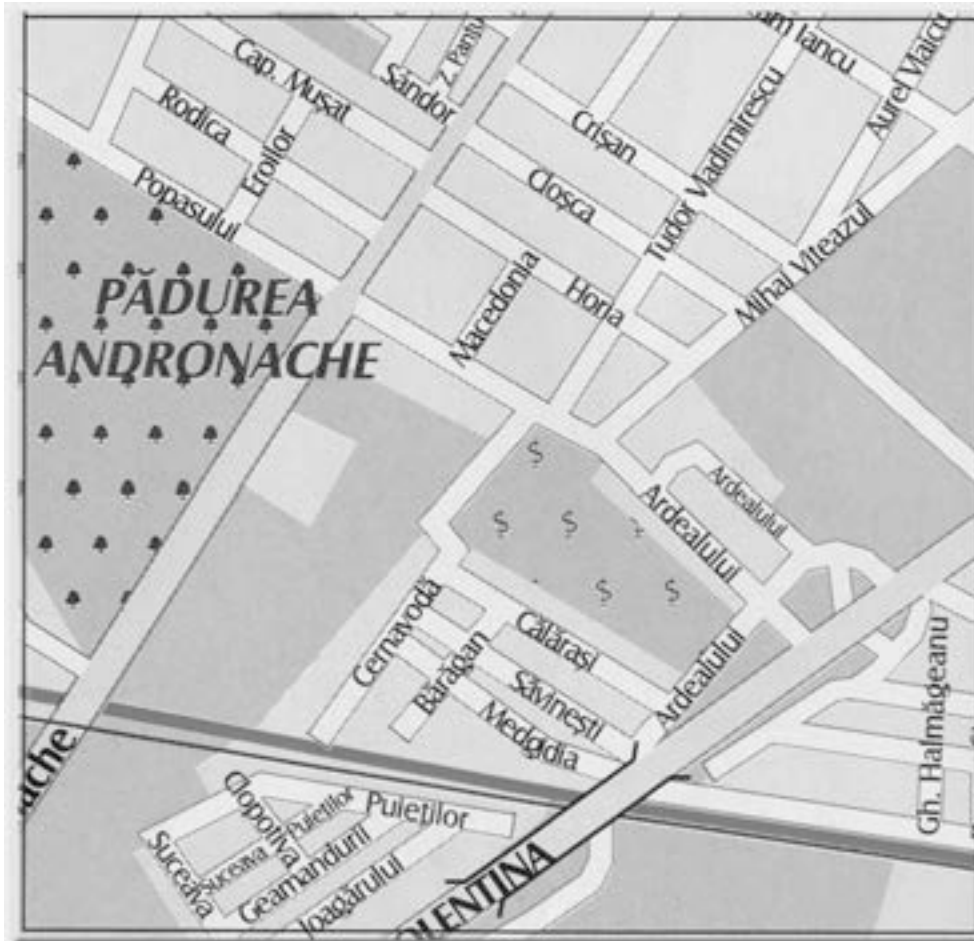
STUDIU DE PIATA PENTRU ANUL 2018
PRIVIND VALORILE MINIME IMOBILIARE IN MUNICIPIUL BUCURESTI

- Valori in EUR -

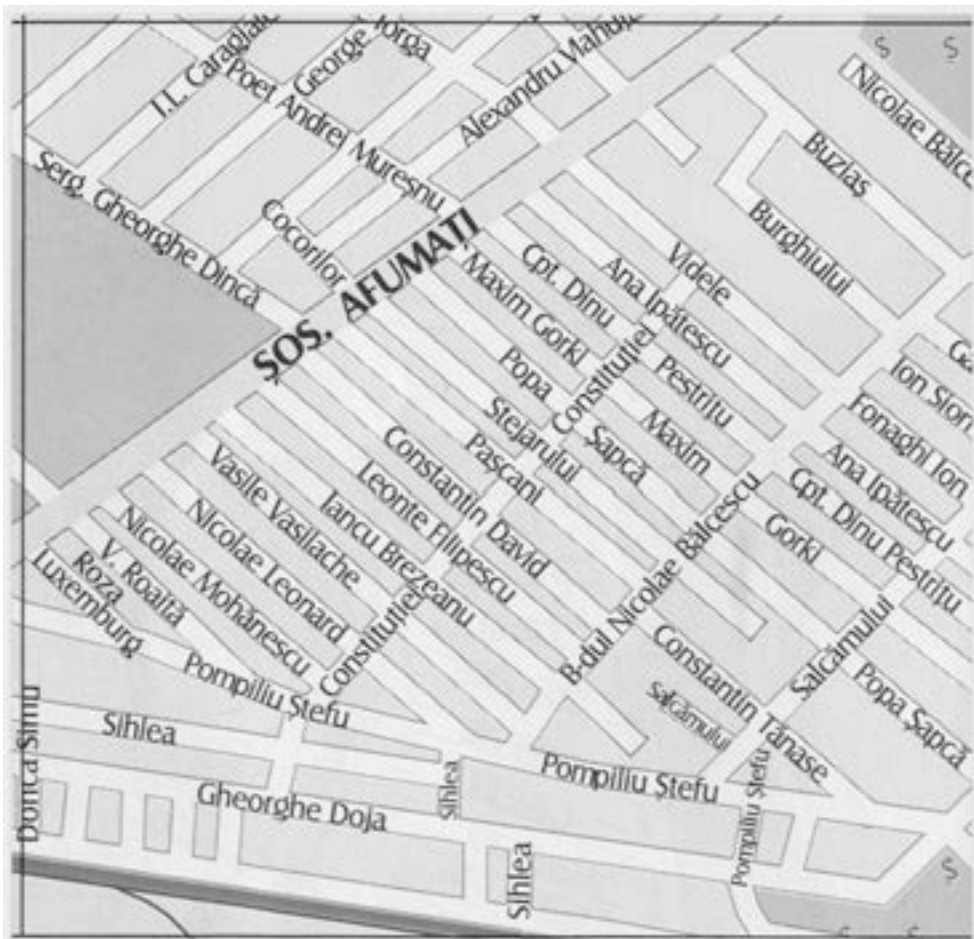
	1 Camera	2 Camere	3 Camere	4 Camere	5 Camere
<i>Apartment situat la PARTER</i>					
<i>construit in perioada:</i>					
2011÷prezent	17.650	27.620	34.530	46.030	--
1990÷2010	16.410	25.700	32.110	42.810	--
1978÷1989	14.850	23.250	29.060	38.750	--
1967÷1977	13.640	21.330	26.670	35.560	--
inainte de anul 1967	11.180	17.510	21.890	29.170	--
<i>Apartment situat la ETAJ INTERMEDIAR (etajele 1 ÷ 4)</i>					
<i>construit in perioada:</i>					
2011÷prezent	19.100	29.900	37.380	49.840	--
1990÷2010	17.760	27.810	34.770	46.350	--
1978÷1989	16.090	25.160	31.460	41.940	--
1967÷1977	14.750	23.090	28.870	38.490	--
inainte de anul 1967	12.110	18.950	23.690	31.580	--
<i>Apartment situat la ETAJ SUPERIOR (et. 5 ÷ penultimul et.)</i>					
<i>construit in perioada:</i>					
2011÷prezent	18.200	28.480	35.600	47.470	--
1990÷2010	16.920	26.490	33.110	44.150	--
1978÷1989	15.310	23.970	29.970	39.940	--
1967÷1977	14.060	22.000	27.490	36.660	--
inainte de anul 1967	11.540	18.050	22.560	30.080	--
<i>Apartment situat la ULTIMUL ETAJ</i>					
<i>construit in perioada:</i>					
2011÷prezent	16.550	25.910	32.390	43.190	--
1990÷2010	15.400	24.100	30.120	40.170	--
1978÷1989	13.930	21.820	27.260	36.350	--
1967÷1977	12.790	20.020	25.020	33.350	--
inainte de anul 1967	10.500	16.420	20.530	27.370	--

- Strict pentru uzul Birourilor Notariale si pentru celelalte cazuri stabilite de lege -

ZONA 28 – A3



ZONA 28 – B3





ANEXA 14.1.1 - ZONA 28-A3

confort I sport

APARTAMENTE IN BLOCURI DE LOCUINTE

STUDIU DE PIATA PENTRU ANUL 2018
PRIVIND VALORILE MINIME IMOBILIARE IN MUNICIPIUL BUCURESTI

- Valori in EUR -

	1 Camera	2 Camere	3 Camere	4 Camere	5 Camere
<i>Apartment situat la PARTER</i>					
<i>construit in perioada:</i>					
2011÷prezent	28.880	48.140	62.570	77.010	113.600
1990÷2010	26.860	44.760	58.190	71.630	105.650
1978÷1989	24.310	40.510	52.670	64.820	95.610
1967÷1977	22.310	37.180	48.340	59.490	87.740
inainte de anul 1967	18.300	30.510	39.650	48.810	71.990
<i>Apartment situat la ETAJ INTERMEDIAR (etajele 1 ÷ 4)</i>					
<i>construit in perioada:</i>					
2011÷prezent	31.260	52.100	67.730	83.370	122.970
1990÷2010	29.070	48.460	63.000	77.530	114.360
1978÷1989	26.320	43.850	57.020	70.170	103.490
1967÷1977	24.140	40.250	52.330	64.380	94.970
inainte de anul 1967	19.820	33.020	42.930	52.840	77.930
<i>Apartment situat la ETAJ SUPERIOR (et. 5 ÷ penultimul et.)</i>					
<i>construit in perioada:</i>					
2011÷prezent	29.780	49.620	64.500	79.400	117.110
1990÷2010	27.700	46.160	59.990	73.840	108.920
1978÷1989	25.060	41.760	54.290	66.830	98.570
1967÷1977	22.990	38.330	49.830	61.320	90.450
inainte de anul 1967	18.870	31.450	40.880	50.320	74.220
<i>Apartment situat la ULTIMUL ETAJ</i>					
<i>construit in perioada:</i>					
2011÷prezent	27.090	45.160	58.710	72.250	106.570
1990÷2010	25.190	42.000	54.600	67.200	99.120
1978÷1989	22.810	38.020	49.410	60.810	89.700
1967÷1977	20.920	34.870	45.340	55.800	82.310
inainte de anul 1967	17.170	28.620	37.200	45.790	67.530

- Strict pentru uzul Birourilor Notariale si pentru celelalte cazuri stabilite de lege -



ANEXA 14.1.2 - ZONA 28-A3

confort I

APARTAMENTE IN BLOCURI DE LOCUINTE

STUDIU DE PIATA PENTRU ANUL 2018
PRIVIND VALORILE MINIME IMOBILIARE IN MUNICIPIUL BUCURESTI

- Valori in EUR -

	1 Camera	2 Camere	3 Camere	4 Camere	5 Camere
<i>Apartment situat la PARTER</i>					
<i>construit in perioada:</i>					
2011÷prezent	27.510	45.840	59.600	73.350	108.200
1990÷2010	25.580	42.630	55.430	68.210	100.610
1978÷1989	23.140	38.590	50.150	61.730	91.060
1967÷1977	21.240	35.400	46.020	56.650	83.560
inainte de anul 1967	17.430	29.050	37.760	46.480	68.550
<i>Apartment situat la ETAJ INTERMEDIAR (etajele 1 ÷ 4)</i>					
<i>construit in perioada:</i>					
2011÷prezent	29.780	49.620	64.500	79.400	117.110
1990÷2010	27.700	46.160	59.990	73.840	108.920
1978÷1989	25.060	41.760	54.290	66.830	98.570
1967÷1977	22.990	38.330	49.830	61.320	90.450
inainte de anul 1967	18.870	31.450	40.880	50.320	74.220
<i>Apartment situat la ETAJ SUPERIOR (et. 5 ÷ penultimul et.)</i>					
<i>construit in perioada:</i>					
2011÷prezent	28.350	47.260	61.440	75.610	111.540
1990÷2010	26.360	43.950	57.130	70.330	103.730
1978÷1989	23.870	39.770	51.710	63.650	93.880
1967÷1977	21.900	36.510	47.450	58.400	86.150
inainte de anul 1967	17.970	29.960	38.930	47.920	70.680
<i>Apartment situat la ULTIMUL ETAJ</i>					
<i>construit in perioada:</i>					
2011÷prezent	25.810	43.010	55.910	68.810	101.500
1990÷2010	24.000	40.000	52.000	64.000	94.390
1978÷1989	21.730	36.200	47.050	57.920	85.440
1967÷1977	19.930	33.210	43.180	53.150	78.390
inainte de anul 1967	16.350	27.250	35.420	43.610	64.320

- Strict pentru uzul Birourilor Notariale si pentru celelalte cazuri stabilite de lege -



ANEXA 14.1.3 - ZONA 28-A3

confort II

APARTAMENTE IN BLOCURI DE LOCUINTE

STUDIU DE PIATA PENTRU ANUL 2018
PRIVIND VALORILE MINIME IMOBILIARE IN MUNICIPIUL BUCURESTI

- Valori in EUR -

	1 Camera	2 Camere	3 Camere	4 Camere	5 Camere
<i>Apartment situat la PARTER</i>					
<i>construit in perioada:</i>					
2011÷prezent	18.970	29.700	39.610	49.510	--
1990÷2010	17.650	27.630	36.840	46.040	--
1978÷1989	15.970	25.000	33.330	41.670	--
1967÷1977	14.660	22.940	30.590	38.240	--
inainte de anul 1967	12.030	18.820	25.100	31.380	--
<i>Apartment situat la ETAJ INTERMEDIAR (etajele 1 ÷ 4)</i>					
<i>construit in perioada:</i>					
2011÷prezent	20.540	32.150	42.880	53.600	--
1990÷2010	19.110	29.910	39.880	49.850	--
1978÷1989	17.290	27.060	36.090	45.100	--
1967÷1977	15.870	24.840	33.110	41.390	--
inainte de anul 1967	13.020	20.380	27.170	33.970	--
<i>Apartment situat la ETAJ SUPERIOR (et. 5 ÷ penultimul et.)</i>					
<i>construit in perioada:</i>					
2011÷prezent	19.570	30.630	40.830	51.030	--
1990÷2010	18.200	28.480	37.980	47.470	--
1978÷1989	16.460	25.780	34.370	42.960	--
1967÷1977	15.110	23.650	31.540	39.420	--
inainte de anul 1967	12.400	19.400	25.880	32.340	--
<i>Apartment situat la ULTIMUL ETAJ</i>					
<i>construit in perioada:</i>					
2011÷prezent	17.800	27.870	37.160	46.450	--
1990÷2010	16.550	25.920	34.550	43.200	--
1978÷1989	14.980	23.450	31.270	39.100	--
1967÷1977	13.760	21.530	28.700	35.880	--
inainte de anul 1967	11.290	17.670	23.540	29.430	--

- Strict pentru uzul Birourilor Notariale si pentru celelalte cazuri stabilite de lege -



ANEXA 14.1.4 - ZONA 28-A3

confort III

APARTAMENTE IN BLOCURI DE LOCUINTE

STUDIU DE PIATA PENTRU ANUL 2018
PRIVIND VALORILE MINIME IMOBILIARE IN MUNICIPIUL BUCURESTI

- Valori in EUR -

	1 Camera	2 Camere	3 Camere	4 Camere	5 Camere
<i>Apartment situat la PARTER</i>					
<i>construit in perioada:</i>					
2011÷prezent	16.130	25.250	31.560	42.090	--
1990÷2010	15.000	23.480	29.350	39.140	--
1978÷1989	13.590	21.250	26.560	35.410	--
1967÷1977	12.450	19.500	24.380	32.510	--
inainte de anul 1967	10.220	16.000	20.000	26.670	--
<i>Apartment situat la ETAJ INTERMEDIAR (etajele 1 ÷ 4)</i>					
<i>construit in perioada:</i>					
2011÷prezent	17.470	27.330	34.160	45.550	--
1990÷2010	16.250	25.420	31.780	42.360	--
1978÷1989	14.700	23.000	28.750	38.340	--
1967÷1977	13.490	21.100	26.390	35.180	--
inainte de anul 1967	11.070	17.320	21.650	28.870	--
<i>Apartment situat la ETAJ SUPERIOR (et. 5 ÷ penultimul et.)</i>					
<i>construit in perioada:</i>					
2011÷prezent	16.630	26.020	32.530	43.390	--
1990÷2010	15.470	24.200	30.260	40.340	--
1978÷1989	14.000	21.910	27.390	36.520	--
1967÷1977	12.840	20.100	25.130	33.510	--
inainte de anul 1967	10.540	16.490	20.620	27.490	--
<i>Apartment situat la ULTIMUL ETAJ</i>					
<i>construit in perioada:</i>					
2011÷prezent	15.140	23.690	29.610	39.480	--
1990÷2010	14.080	22.030	27.540	36.720	--
1978÷1989	12.740	19.940	24.920	33.230	--
1967÷1977	11.690	18.300	22.870	30.500	--
inainte de anul 1967	9.600	15.000	18.770	25.020	--

- Strict pentru uzul Birourilor Notariale si pentru celelalte cazuri stabilite de lege -



ANEXA 14.2.1 - ZONA 28-B3

confort I sport

APARTAMENTE IN BLOCURI DE LOCUINTE

STUDIU DE PIATA PENTRU ANUL 2018
PRIVIND VALORILE MINIME IMOBILIARE IN MUNICIPIUL BUCURESTI

- Valori in EUR -

	1 Camera	2 Camere	3 Camere	4 Camere	5 Camere
<i>Apartment situat la PARTER</i>					
<i>construit in perioada:</i>					
2011÷prezent	28.470	47.450	61.680	75.900	111.960
1990÷2010	26.480	44.130	57.360	70.590	104.130
1978÷1989	23.960	39.920	51.910	63.890	94.240
1967÷1977	21.990	36.650	47.630	58.630	86.480
inainte de anul 1967	18.040	30.070	39.090	48.100	70.960
<i>Apartment situat la ETAJ INTERMEDIAR (etajele 1 ÷ 4)</i>					
<i>construit in perioada:</i>					
2011÷prezent	30.810	51.360	66.760	82.160	121.200
1990÷2010	28.660	47.770	62.090	76.420	112.720
1978÷1989	25.940	43.230	56.190	69.170	102.010
1967÷1977	23.810	39.660	51.560	63.460	93.620
inainte de anul 1967	19.530	32.550	42.310	52.070	76.810
<i>Apartment situat la ETAJ SUPERIOR (et. 5 ÷ penultimul et.)</i>					
<i>construit in perioada:</i>					
2011÷prezent	29.350	48.910	63.580	78.260	115.440
1990÷2010	27.290	45.490	59.130	72.780	107.350
1978÷1989	24.700	41.170	53.520	65.860	97.140
1967÷1977	22.660	37.770	49.110	60.440	89.150
inainte de anul 1967	18.590	31.000	40.300	49.590	73.150
<i>Apartment situat la ULTIMUL ETAJ</i>					
<i>construit in perioada:</i>					
2011÷prezent	26.710	44.510	57.860	71.220	105.030
1990÷2010	24.840	41.390	53.810	66.230	97.680
1978÷1989	22.480	37.450	48.710	59.940	88.400
1967÷1977	20.620	34.370	44.700	55.010	81.130
inainte de anul 1967	16.920	28.210	36.670	45.140	66.570

- Strict pentru uzul Birourilor Notariale si pentru celelalte cazuri stabilite de lege -



ANEXA 14.2.2 - ZONA 28-B3

confort I

APARTAMENTE IN BLOCURI DE LOCUINTE

STUDIU DE PIATA PENTRU ANUL 2018
PRIVIND VALORILE MINIME IMOBILIARE IN MUNICIPIUL BUCURESTI

- Valori in EUR -

	1 Camera	2 Camere	3 Camere	4 Camere	5 Camere
<i>Apartment situat la PARTER</i>					
<i>construit in perioada:</i>					
2011÷prezent	27.110	45.190	58.740	72.290	106.630
1990÷2010	25.200	42.030	54.630	67.230	99.170
1978÷1989	22.820	38.040	49.440	60.850	89.750
1967÷1977	20.940	34.890	45.370	55.830	82.350
inainte de anul 1967	17.180	28.630	37.220	45.810	67.580
<i>Apartment situat la ETAJ INTERMEDIAR (etajele 1 ÷ 4)</i>					
<i>construit in perioada:</i>					
2011÷prezent	29.350	48.910	63.580	78.260	115.440
1990÷2010	27.290	45.490	59.130	72.780	107.350
1978÷1989	24.700	41.170	53.520	65.860	97.140
1967÷1977	22.660	37.770	49.110	60.440	89.150
inainte de anul 1967	18.590	31.000	40.300	49.590	73.150
<i>Apartment situat la ETAJ SUPERIOR (et. 5 ÷ penultimul et.)</i>					
<i>construit in perioada:</i>					
2011÷prezent	27.950	46.590	60.550	74.530	109.930
1990÷2010	25.990	43.330	56.310	69.310	102.240
1978÷1989	23.520	39.210	50.970	62.730	92.520
1967÷1977	21.590	35.990	46.780	57.560	84.900
inainte de anul 1967	17.720	29.520	38.380	47.240	69.670
<i>Apartment situat la ULTIMUL ETAJ</i>					
<i>construit in perioada:</i>					
2011÷prezent	25.440	42.390	55.100	67.820	100.040
1990÷2010	23.660	39.420	51.250	63.080	93.040
1978÷1989	21.400	35.670	46.390	57.090	84.200
1967÷1977	19.650	32.740	42.560	52.390	77.270
inainte de anul 1967	16.120	26.870	34.920	42.980	63.390

- Strict pentru uzul Birourilor Notariale si pentru celelalte cazuri stabilite de lege -



ANEXA 14.2.3 - ZONA 28-B3

confort II

APARTAMENTE IN BLOCURI DE LOCUINTE

STUDIU DE PIATA PENTRU ANUL 2018
PRIVIND VALORILE MINIME IMOBILIARE IN MUNICIPIUL BUCURESTI

- Valori in EUR -

	1 Camera	2 Camere	3 Camere	4 Camere	5 Camere
<i>Apartment situat la PARTER</i>					
<i>construit in perioada:</i>					
2011÷prezent	18.710	29.270	39.040	48.800	--
1990÷2010	17.390	27.220	36.310	45.390	--
1978÷1989	15.750	24.640	32.850	41.080	--
1967÷1977	14.440	22.610	30.150	37.690	--
inainte de anul 1967	11.850	18.550	24.740	30.930	--
<i>Apartment situat la ETAJ INTERMEDIAR (etajele 1 ÷ 4)</i>					
<i>construit in perioada:</i>					
2011÷prezent	20.250	31.690	42.260	52.820	--
1990÷2010	18.830	29.470	39.300	49.120	--
1978÷1989	17.040	26.670	35.570	44.460	--
1967÷1977	15.650	24.480	32.640	40.800	--
inainte de anul 1967	12.830	20.080	26.780	33.480	--
<i>Apartment situat la ETAJ SUPERIOR (et. 5 ÷ penultimul et.)</i>					
<i>construit in perioada:</i>					
2011÷prezent	19.290	30.190	40.250	50.320	--
1990÷2010	17.930	28.070	37.420	46.780	--
1978÷1989	16.230	25.400	33.870	42.350	--
1967÷1977	14.890	23.310	31.080	38.850	--
inainte de anul 1967	12.220	19.130	25.500	31.890	--
<i>Apartment situat la ULTIMUL ETAJ</i>					
<i>construit in perioada:</i>					
2011÷prezent	17.550	27.470	36.620	45.780	--
1990÷2010	16.320	25.550	34.060	42.580	--
1978÷1989	14.770	23.110	30.820	38.540	--
1967÷1977	13.560	21.220	28.280	35.350	--
inainte de anul 1967	11.120	17.400	23.210	29.010	--

- Strict pentru uzul Birourilor Notariale si pentru celelalte cazuri stabilite de lege -



ANEXA 14.2.4 - ZONA 28-B3

confort III

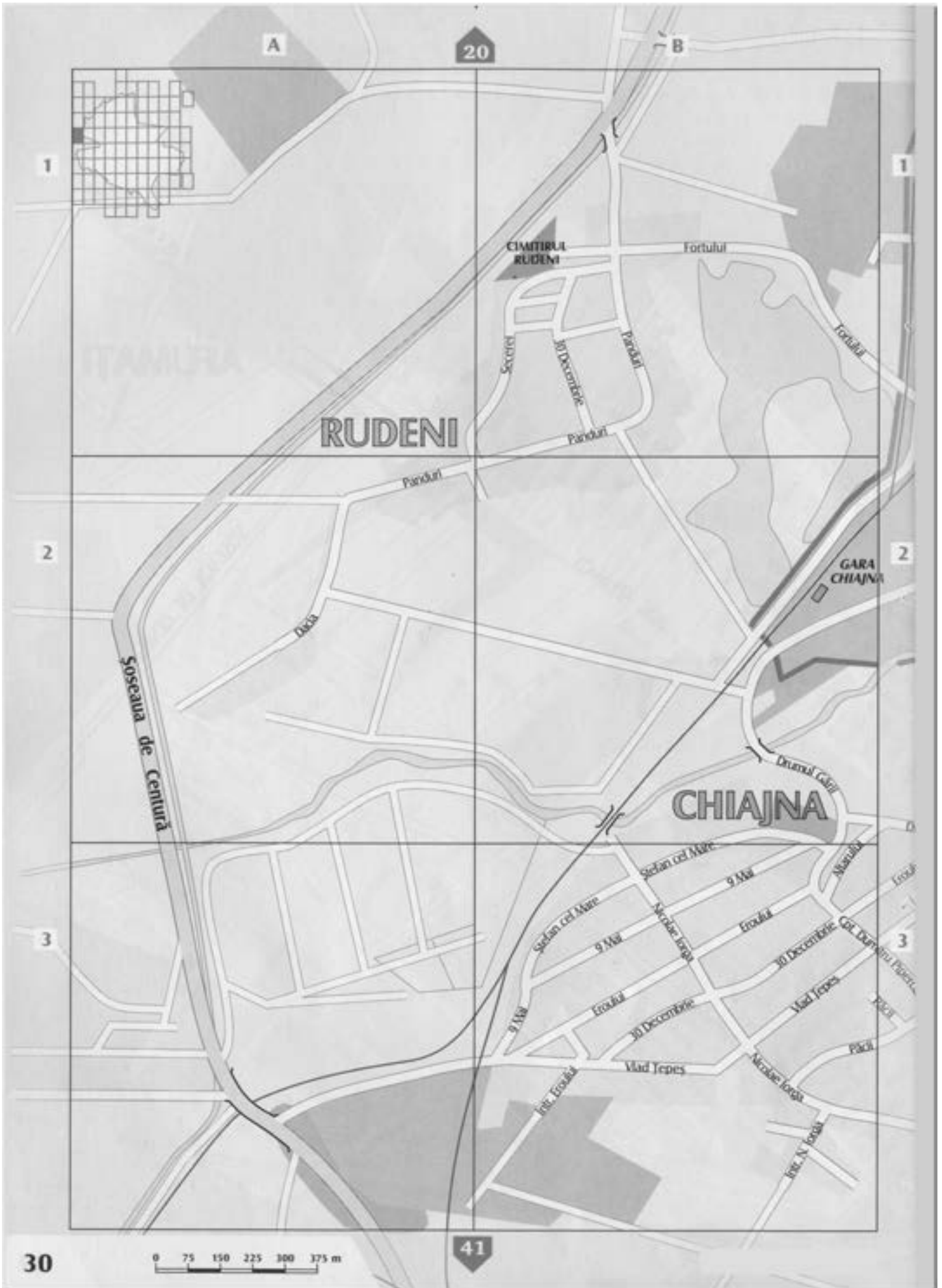
APARTAMENTE IN BLOCURI DE LOCUINTE

STUDIU DE PIATA PENTRU ANUL 2018
PRIVIND VALORILE MINIME IMOBILIARE IN MUNICIPIUL BUCURESTI

- Valori in EUR -

	1 Camera	2 Camere	3 Camere	4 Camere	5 Camere
<i>Apartment situat la PARTER</i>					
<i>construit in perioada:</i>					
2011÷prezent	15.900	24.890	31.110	41.480	--
1990÷2010	14.780	23.140	28.940	38.570	--
1978÷1989	13.390	20.940	26.180	34.910	--
1967÷1977	12.280	19.220	24.030	32.040	--
inainte de anul 1967	10.080	15.780	19.720	26.290	--
<i>Apartment situat la ETAJ INTERMEDIAR (etajele 1 ÷ 4)</i>					
<i>construit in perioada:</i>					
2011÷prezent	17.220	26.940	33.680	44.900	--
1990÷2010	16.000	25.050	31.310	41.760	--
1978÷1989	14.480	22.670	28.350	37.790	--
1967÷1977	13.290	20.810	26.010	34.680	--
inainte de anul 1967	10.900	17.060	21.340	28.460	--
<i>Apartment situat la ETAJ SUPERIOR (et. 5 ÷ penultimul et.)</i>					
<i>construit in perioada:</i>					
2011÷prezent	16.390	25.660	32.070	42.760	--
1990÷2010	15.250	23.860	29.830	39.760	--
1978÷1989	13.800	21.600	26.990	36.000	--
1967÷1977	12.660	19.820	24.770	33.030	--
inainte de anul 1967	10.380	16.260	20.330	27.100	--
<i>Apartment situat la ULTIMUL ETAJ</i>					
<i>construit in perioada:</i>					
2011÷prezent	14.910	23.350	29.180	38.920	--
1990÷2010	13.870	21.710	27.140	36.190	--
1978÷1989	12.560	19.660	24.560	32.750	--
1967÷1977	11.530	18.030	22.540	30.060	--
inainte de anul 1967	9.460	14.790	18.490	24.660	--

- Strict pentru uzul Birourilor Notariale si pentru celelalte cazuri stabilite de lege -



ZONA 30 – B2





ANEXA 15.1.1 - ZONA 30-B2

confort I sport

APARTAMENTE IN BLOCURI DE LOCUINTE

STUDIU DE PIATA PENTRU ANUL 2018
PRIVIND VALORILE MINIME IMOBILIARE IN MUNICIPIUL BUCURESTI

- Valori in EUR -

	1 Camera	2 Camere	3 Camere	4 Camere	5 Camere
<i>Apartment situat la PARTER</i>					
<i>construit in perioada:</i>					
2011÷prezent	20.880	34.810	45.250	55.700	82.140
1990÷2010	19.420	32.370	42.090	51.790	76.390
1978÷1989	17.580	29.290	38.090	46.880	69.150
1967÷1977	16.140	26.890	34.950	43.010	63.440
inainte de anul 1967	13.230	22.060	28.670	35.290	52.050
<i>Apartment situat la ETAJ INTERMEDIAR (etajele 1 ÷ 4)</i>					
<i>construit in perioada:</i>					
2011÷prezent	22.610	37.680	48.970	60.280	88.920
1990÷2010	21.020	35.040	45.550	56.070	82.700
1978÷1989	19.020	31.710	41.230	50.750	74.850
1967÷1977	17.460	29.100	37.820	46.560	68.690
inainte de anul 1967	14.330	23.880	31.040	38.210	56.340
<i>Apartment situat la ETAJ SUPERIOR (et. 5 ÷ penultimul et.)</i>					
<i>construit in perioada:</i>					
2011÷prezent	21.540	35.890	46.650	57.410	84.690
1990÷2010	20.020	33.370	43.390	53.400	78.760
1978÷1989	18.130	30.200	39.260	48.330	71.280
1967÷1977	16.630	27.720	36.040	44.350	65.410
inainte de anul 1967	13.650	22.740	29.560	36.380	53.660
<i>Apartment situat la ULTIMUL ETAJ</i>					
<i>construit in perioada:</i>					
2011÷prezent	19.600	32.660	42.460	52.240	77.060
1990÷2010	18.220	30.360	39.470	48.600	71.670
1978÷1989	16.490	27.480	35.720	43.970	64.860
1967÷1977	15.130	25.210	32.780	40.360	59.520
inainte de anul 1967	12.410	20.700	26.900	33.110	48.840

- Strict pentru uzul Birourilor Notariale si pentru celelalte cazuri stabilite de lege -



ANEXA 15.1.2 - ZONA 30-B2

confort I

APARTAMENTE IN BLOCURI DE LOCUINTE

STUDIU DE PIATA PENTRU ANUL 2018
PRIVIND VALORILE MINIME IMOBILIARE IN MUNICIPIUL BUCURESTI

- Valori in EUR -

	1 Camera	2 Camere	3 Camere	4 Camere	5 Camere
<i>Apartment situat la PARTER</i>					
<i>construit in perioada:</i>					
2011÷prezent	19.890	33.150	43.100	53.030	78.240
1990÷2010	18.500	30.830	40.080	49.330	72.750
1978÷1989	16.740	27.910	36.270	44.650	65.840
1967÷1977	15.360	25.600	33.280	40.960	60.410
inainte de anul 1967	12.610	21.000	27.310	33.610	49.570
<i>Apartment situat la ETAJ INTERMEDIAR (etajele 1 ÷ 4)</i>					
<i>construit in perioada:</i>					
2011÷prezent	21.540	35.890	46.650	57.410	84.690
1990÷2010	20.020	33.370	43.390	53.400	78.760
1978÷1989	18.130	30.200	39.260	48.330	71.280
1967÷1977	16.630	27.720	36.040	44.350	65.410
inainte de anul 1967	13.650	22.740	29.560	36.380	53.660
<i>Apartment situat la ETAJ SUPERIOR (et. 5 ÷ penultimul et.)</i>					
<i>construit in perioada:</i>					
2011÷prezent	20.510	34.170	44.430	54.680	80.660
1990÷2010	19.070	31.790	41.320	50.850	75.000
1978÷1989	17.260	28.760	37.390	46.020	67.880
1967÷1977	15.840	26.400	34.310	42.240	62.290
inainte de anul 1967	12.990	21.660	28.160	34.650	51.110
<i>Apartment situat la ULTIMUL ETAJ</i>					
<i>construit in perioada:</i>					
2011÷prezent	18.660	31.100	40.430	49.750	73.400
1990÷2010	17.350	28.930	37.600	46.280	68.250
1978÷1989	15.710	26.170	34.030	41.880	61.770
1967÷1977	14.410	24.020	31.220	38.430	56.690
inainte de anul 1967	11.830	19.720	25.610	31.530	46.510

- Strict pentru uzul Birourilor Notariale si pentru celelalte cazuri stabilite de lege -



ANEXA 15.1.3 - ZONA 30-B2

confort II

APARTAMENTE IN BLOCURI DE LOCUINTE

STUDIU DE PIATA PENTRU ANUL 2018
PRIVIND VALORILE MINIME IMOBILIARE IN MUNICIPIUL BUCURESTI

- Valori in EUR -

	1 Camera	2 Camere	3 Camere	4 Camere	5 Camere
<i>Apartment situat la PARTER</i>					
<i>construit in perioada:</i>					
2011÷prezent	13.720	21.480	28.650	35.800	--
1990÷2010	12.760	19.980	26.640	33.290	--
1978÷1989	11.560	18.080	24.110	30.140	--
1967÷1977	10.600	16.590	22.120	27.640	--
inainte de anul 1967	8.690	13.620	18.160	22.680	--
<i>Apartment situat la ETAJ INTERMEDIAR (etajele 1 ÷ 4)</i>					
<i>construit in perioada:</i>					
2011÷prezent	14.850	23.250	31.010	38.760	--
1990÷2010	13.820	21.630	28.830	36.040	--
1978÷1989	12.510	19.570	26.100	32.620	--
1967÷1977	11.480	17.960	23.950	29.940	--
inainte de anul 1967	9.410	14.740	19.660	24.560	--
<i>Apartment situat la ETAJ SUPERIOR (et. 5 ÷ penultimul et.)</i>					
<i>construit in perioada:</i>					
2011÷prezent	14.160	22.140	29.530	36.910	--
1990÷2010	13.160	20.590	27.470	34.330	--
1978÷1989	11.910	18.640	24.850	31.060	--
1967÷1977	10.920	17.110	22.810	28.510	--
inainte de anul 1967	8.970	14.040	18.710	23.390	--
<i>Apartment situat la ULTIMUL ETAJ</i>					
<i>construit in perioada:</i>					
2011÷prezent	12.870	20.150	26.880	33.580	--
1990÷2010	11.980	18.740	24.990	31.230	--
1978÷1989	10.830	16.960	22.610	28.270	--
1967÷1977	9.950	15.570	20.750	25.950	--
inainte de anul 1967	8.160	12.770	17.020	21.280	--

- Strict pentru uzul Birourilor Notariale si pentru celelalte cazuri stabilite de lege -



ANEXA 15.1.4 - ZONA 30-B2

confort III

APARTAMENTE IN BLOCURI DE LOCUINTE

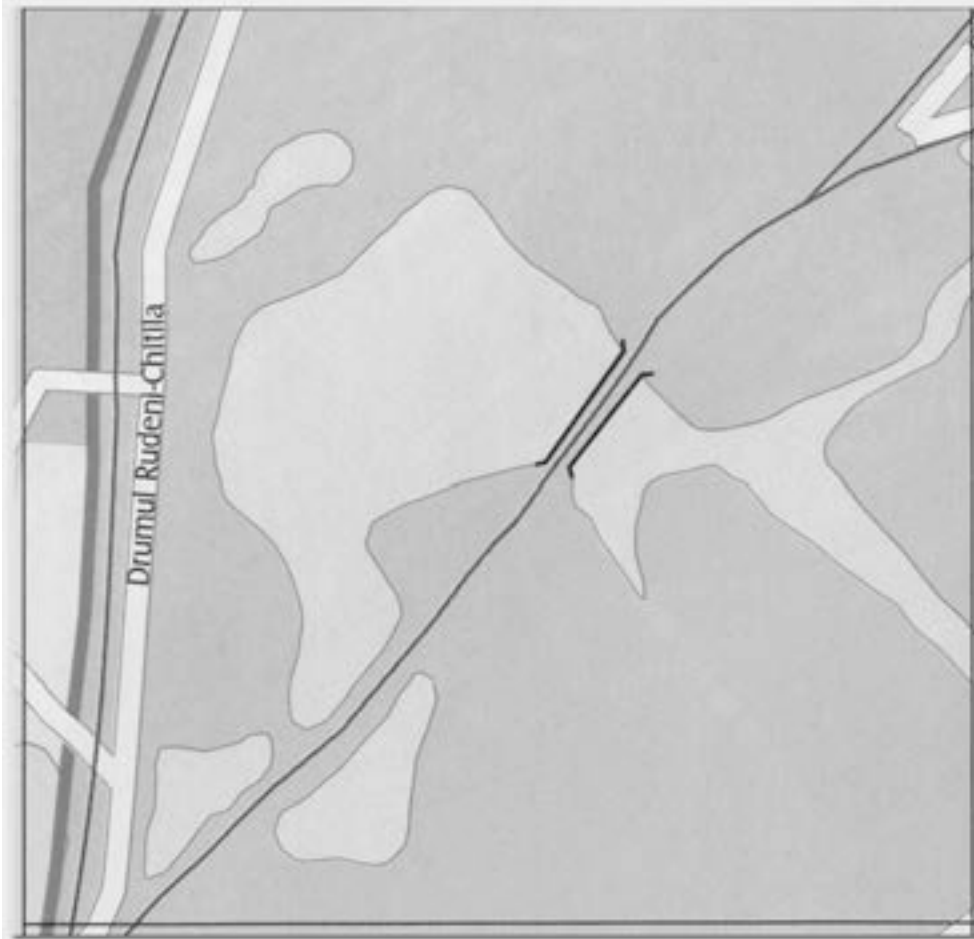
STUDIU DE PIATA PENTRU ANUL 2018
PRIVIND VALORILE MINIME IMOBILIARE IN MUNICIPIUL BUCURESTI

- Valori in EUR -

	1 Camera	2 Camere	3 Camere	4 Camere	5 Camere
<i>Apartment situat la PARTER</i>					
<i>construit in perioada:</i>					
2011÷prezent	11.660	18.270	22.830	30.430	--
1990÷2010	10.840	16.970	21.230	28.300	--
1978÷1989	9.820	15.360	19.210	25.610	--
1967÷1977	9.010	14.110	17.640	23.500	--
inainte de anul 1967	7.400	11.580	14.460	19.280	--
<i>Apartment situat la ETAJ INTERMEDIAR (etajele 1 ÷ 4)</i>					
<i>construit in perioada:</i>					
2011÷prezent	12.630	19.760	24.700	32.940	--
1990÷2010	11.740	18.390	22.970	30.640	--
1978÷1989	10.630	16.640	20.800	27.730	--
1967÷1977	9.750	15.260	19.070	25.440	--
inainte de anul 1967	8.010	12.530	15.660	20.870	--
<i>Apartment situat la ETAJ SUPERIOR (et. 5 ÷ penultimul et.)</i>					
<i>construit in perioada:</i>					
2011÷prezent	12.030	18.820	23.530	31.370	--
1990÷2010	11.180	17.510	21.880	29.170	--
1978÷1989	10.120	15.850	19.810	26.410	--
1967÷1977	9.290	14.540	18.180	24.240	--
inainte de anul 1967	7.620	11.930	14.910	19.880	--
<i>Apartment situat la ULTIMUL ETAJ</i>					
<i>construit in perioada:</i>					
2011÷prezent	10.950	17.140	21.410	28.560	--
1990÷2010	10.180	15.930	19.920	26.560	--
1978÷1989	9.210	14.410	18.020	24.030	--
1967÷1977	8.460	13.230	16.530	22.050	--
inainte de anul 1967	6.940	10.850	13.580	18.090	--

- Strict pentru uzul Birourilor Notariale si pentru celelalte cazuri stabilite de lege -

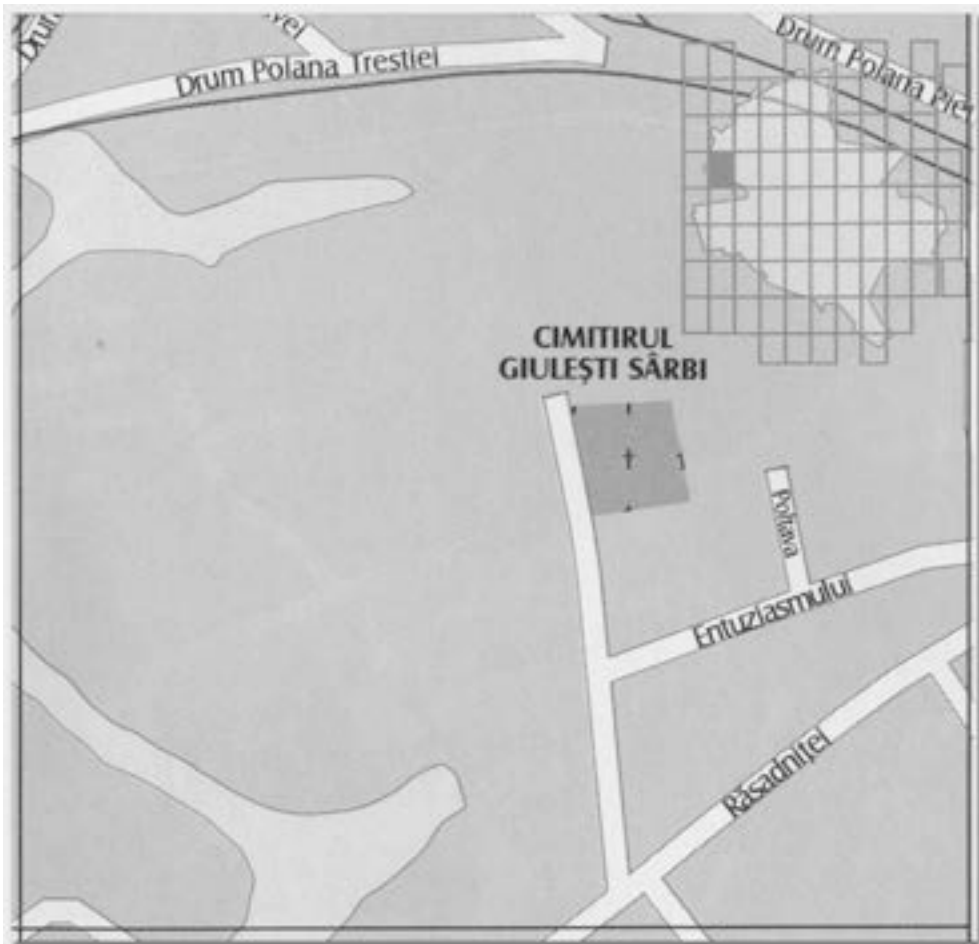
ZONA 31 – A1



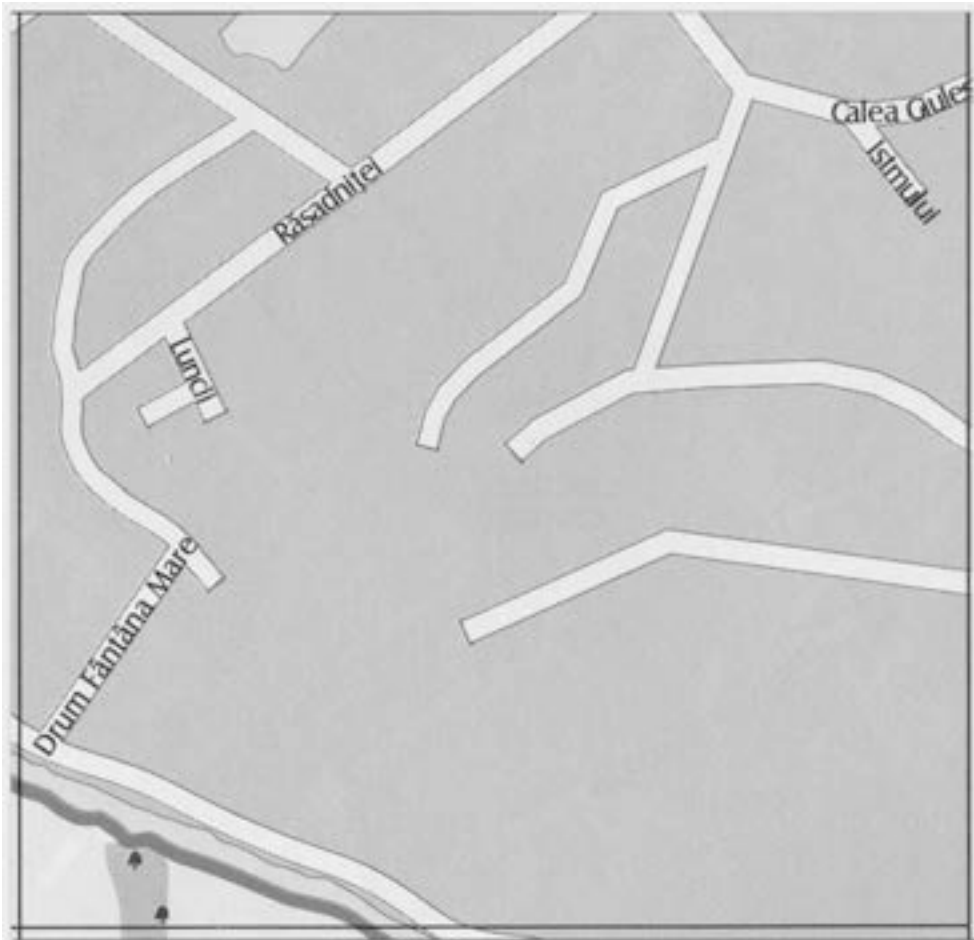
ZONA 31 – A2



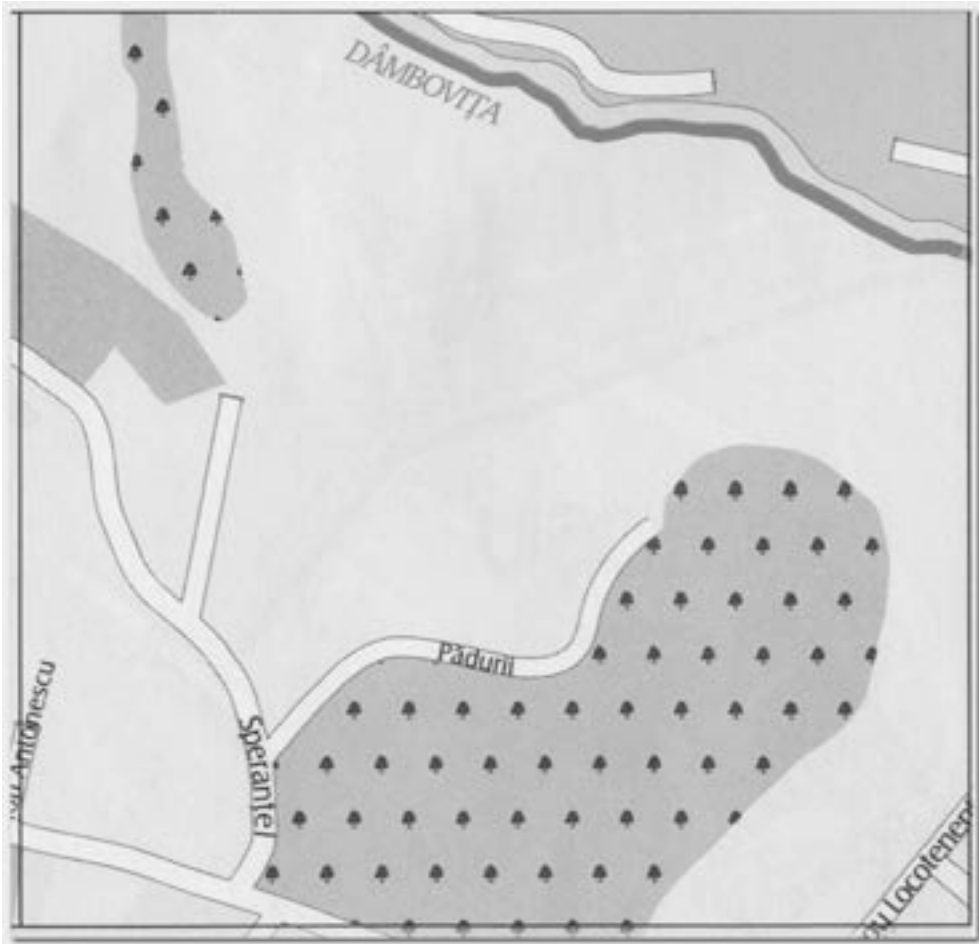
ZONA 31 – B1



ZONA 31 – B2



ZONA 31 – B3





ANEXA 16.1.1 - ZONA 31-A1

confort I sport

APARTAMENTE IN BLOCURI DE LOCUINTE

STUDIU DE PIATA PENTRU ANUL 2018
PRIVIND VALORILE MINIME IMOBILIARE IN MUNICIPIUL BUCURESTI

- Valori in EUR -

	1 Camera	2 Camere	3 Camere	4 Camere	5 Camere
<i>Apartment situat la PARTER</i>					
<i>construit in perioada:</i>					
2011÷prezent	21.710	36.180	47.040	57.900	85.390
1990÷2010	20.190	33.660	43.750	53.840	79.430
1978÷1989	18.280	30.460	39.590	48.740	71.880
1967÷1977	16.770	27.950	36.330	44.720	65.950
inainte de anul 1967	13.760	22.930	29.810	36.690	54.120
<i>Apartment situat la ETAJ INTERMEDIAR (etajele 1 ÷ 4)</i>					
<i>construit in perioada:</i>					
2011÷prezent	23.500	39.180	50.920	62.680	92.440
1990÷2010	21.850	36.430	47.370	58.280	85.980
1978÷1989	19.790	32.970	42.860	52.750	77.810
1967÷1977	18.160	30.250	39.330	48.410	71.400
inainte de anul 1967	14.890	24.830	32.270	39.720	58.590
<i>Apartment situat la ETAJ SUPERIOR (et. 5 ÷ penultimul et.)</i>					
<i>construit in perioada:</i>					
2011÷prezent	22.390	37.310	48.500	59.700	88.040
1990÷2010	20.820	34.700	45.110	55.510	81.880
1978÷1989	18.840	31.400	40.820	50.250	74.100
1967÷1977	17.280	28.820	37.450	46.090	67.990
inainte de anul 1967	14.190	23.640	30.730	37.820	55.790
<i>Apartment situat la ULTIMUL ETAJ</i>					
<i>construit in perioada:</i>					
2011÷prezent	20.380	33.950	44.140	54.310	80.110
1990÷2010	18.940	31.580	41.050	50.520	74.510
1978÷1989	17.140	28.570	37.150	45.720	67.430
1967÷1977	15.740	26.220	34.090	41.950	61.870
inainte de anul 1967	12.900	21.510	27.970	34.430	50.780

- Strict pentru uzul Birourilor Notariale si pentru celelalte cazuri stabilite de lege -



ANEXA 16.1.2 - ZONA 31-A1

confort I

APARTAMENTE IN BLOCURI DE LOCUINTE

STUDIU DE PIATA PENTRU ANUL 2018
PRIVIND VALORILE MINIME IMOBILIARE IN MUNICIPIUL BUCURESTI

- Valori in EUR -

	1 Camera	2 Camere	3 Camere	4 Camere	5 Camere
<i>Apartment situat la PARTER</i>					
<i>construit in perioada:</i>					
2011÷prezent	20.670	34.460	44.800	55.130	81.330
1990÷2010	19.240	32.050	41.670	51.290	75.650
1978÷1989	17.400	29.010	37.710	46.410	68.450
1967÷1977	15.970	26.620	34.610	42.600	62.820
inainte de anul 1967	13.100	21.850	28.400	34.950	51.540
<i>Apartment situat la ETAJ INTERMEDIAR (etajele 1 ÷ 4)</i>					
<i>construit in perioada:</i>					
2011÷prezent	22.390	37.310	48.500	59.700	88.040
1990÷2010	20.820	34.700	45.110	55.510	81.880
1978÷1989	18.840	31.400	40.820	50.250	74.100
1967÷1977	17.280	28.820	37.450	46.090	67.990
inainte de anul 1967	14.190	23.640	30.730	37.820	55.790
<i>Apartment situat la ETAJ SUPERIOR (et. 5 ÷ penultimul et.)</i>					
<i>construit in perioada:</i>					
2011÷prezent	21.320	35.530	46.200	56.850	83.850
1990÷2010	19.820	33.050	42.950	52.870	77.970
1978÷1989	17.940	29.910	38.870	47.840	70.570
1967÷1977	16.460	27.440	35.670	43.900	64.770
inainte de anul 1967	13.520	22.510	29.260	36.030	53.140
<i>Apartment situat la ULTIMUL ETAJ</i>					
<i>construit in perioada:</i>					
2011÷prezent	19.400	32.330	42.040	51.730	76.300
1990÷2010	18.040	30.060	39.090	48.100	70.970
1978÷1989	16.330	27.210	35.370	43.530	64.220
1967÷1977	14.980	24.970	32.470	39.950	58.940
inainte de anul 1967	12.290	20.490	26.630	32.780	48.360

- Strict pentru uzul Birourilor Notariale si pentru celelalte cazuri stabilite de lege -



ANEXA 16.1.3 - ZONA 31-A1

confort II

APARTAMENTE IN BLOCURI DE LOCUINTE

STUDIU DE PIATA PENTRU ANUL 2018
PRIVIND VALORILE MINIME IMOBILIARE IN MUNICIPIUL BUCURESTI

- Valori in EUR -

	1 Camera	2 Camere	3 Camere	4 Camere	5 Camere
<i>Apartment situat la PARTER</i>					
<i>construit in perioada:</i>					
2011÷prezent	14.270	22.330	29.780	37.220	--
1990÷2010	13.270	20.770	27.700	34.610	--
1978÷1989	12.010	18.800	25.060	31.320	--
1967÷1977	11.020	17.250	22.990	28.740	--
inainte de anul 1967	9.040	14.160	18.870	23.590	--
<i>Apartment situat la ETAJ INTERMEDIAR (etajele 1 ÷ 4)</i>					
<i>construit in perioada:</i>					
2011÷prezent	15.450	24.170	32.230	40.290	--
1990÷2010	14.360	22.490	29.980	37.460	--
1978÷1989	12.990	20.350	27.120	33.920	--
1967÷1977	11.930	18.670	24.900	31.120	--
inainte de anul 1967	9.790	15.310	20.430	25.530	--
<i>Apartment situat la ETAJ SUPERIOR (et. 5 ÷ penultimul et.)</i>					
<i>construit in perioada:</i>					
2011÷prezent	14.710	23.020	30.700	38.380	--
1990÷2010	13.670	21.410	28.560	35.680	--
1978÷1989	12.380	19.370	25.840	32.300	--
1967÷1977	11.360	17.790	23.720	29.630	--
inainte de anul 1967	9.320	14.590	19.450	24.320	--
<i>Apartment situat la ULTIMUL ETAJ</i>					
<i>construit in perioada:</i>					
2011÷prezent	13.390	20.950	27.930	34.920	--
1990÷2010	12.440	19.490	25.970	32.470	--
1978÷1989	11.260	17.640	23.510	29.390	--
1967÷1977	10.340	16.190	21.580	26.970	--
inainte de anul 1967	8.480	13.270	17.710	22.130	--

- Strict pentru uzul Birourilor Notariale si pentru celelalte cazuri stabilite de lege -



ANEXA 16.1.4 - ZONA 31-A1

confort III

APARTAMENTE IN BLOCURI DE LOCUINTE

STUDIU DE PIATA PENTRU ANUL 2018
PRIVIND VALORILE MINIME IMOBILIARE IN MUNICIPIUL BUCURESTI

- Valori in EUR -

	1 Camera	2 Camere	3 Camere	4 Camere	5 Camere
<i>Apartment situat la PARTER</i>					
<i>construit in perioada:</i>					
2011÷prezent	12.130	18.980	23.730	31.640	--
1990÷2010	11.280	17.650	22.070	29.420	--
1978÷1989	10.210	15.980	19.970	26.630	--
1967÷1977	9.370	14.660	18.330	24.440	--
inainte de anul 1967	7.690	12.040	15.030	20.050	--
<i>Apartment situat la ETAJ INTERMEDIAR (etajele 1 ÷ 4)</i>					
<i>construit in perioada:</i>					
2011÷prezent	13.130	20.550	25.690	34.250	--
1990÷2010	12.210	19.110	23.880	31.860	--
1978÷1989	11.050	17.290	21.620	28.830	--
1967÷1977	10.140	15.870	19.840	26.450	--
inainte de anul 1967	8.320	13.020	16.280	21.710	--
<i>Apartment situat la ETAJ SUPERIOR (et. 5 ÷ penultimul et.)</i>					
<i>construit in perioada:</i>					
2011÷prezent	12.510	19.570	24.470	32.630	--
1990÷2010	11.620	18.200	22.760	30.330	--
1978÷1989	10.530	16.470	20.580	27.450	--
1967÷1977	9.660	15.110	18.890	25.180	--
inainte de anul 1967	7.930	12.400	15.500	20.670	--
<i>Apartment situat la ULTIMUL ETAJ</i>					
<i>construit in perioada:</i>					
2011÷prezent	11.380	17.800	22.260	29.680	--
1990÷2010	10.580	16.560	20.710	27.600	--
1978÷1989	9.580	14.980	18.740	24.980	--
1967÷1977	8.780	13.760	17.190	22.920	--
inainte de anul 1967	7.210	11.290	14.110	18.810	--

- Strict pentru uzul Birourilor Notariale si pentru celelalte cazuri stabilite de lege -



ANEXA 16.2.1 - ZONA 31-A2

confort I sport

APARTAMENTE IN BLOCURI DE LOCUINTE

STUDIU DE PIATA PENTRU ANUL 2018
PRIVIND VALORILE MINIME IMOBILIARE IN MUNICIPIUL BUCURESTI

- Valori in EUR -

	1 Camera	2 Camere	3 Camere	4 Camere	5 Camere
<i>Apartment situat la PARTER</i>					
<i>construit in perioada:</i>					
2011÷prezent	22.020	36.700	47.710	58.730	86.620
1990÷2010	20.480	34.130	44.370	54.620	80.550
1978÷1989	18.530	30.900	40.170	49.430	72.910
1967÷1977	17.000	28.350	36.850	45.360	66.900
inainte de anul 1967	13.950	23.260	30.240	37.210	54.900
<i>Apartment situat la ETAJ INTERMEDIAR (etajele 1 ÷ 4)</i>					
<i>construit in perioada:</i>					
2011÷prezent	23.840	39.730	51.650	63.560	93.770
1990÷2010	22.160	36.950	48.030	59.120	87.200
1978÷1989	20.060	33.440	43.470	53.500	78.920
1967÷1977	18.410	30.680	39.890	49.100	72.420
inainte de anul 1967	15.110	25.170	32.730	40.290	59.430
<i>Apartment situat la ETAJ SUPERIOR (et. 5 ÷ penultimul et.)</i>					
<i>construit in perioada:</i>					
2011÷prezent	22.700	37.840	49.200	60.540	89.300
1990÷2010	21.120	35.190	45.750	56.300	83.050
1978÷1989	19.100	31.850	41.400	50.960	75.160
1967÷1977	17.540	29.220	38.000	46.760	68.970
inainte de anul 1967	14.390	23.980	31.170	38.370	56.600
<i>Apartment situat la ULTIMUL ETAJ</i>					
<i>construit in perioada:</i>					
2011÷prezent	20.660	34.430	44.760	55.090	81.270
1990÷2010	19.220	32.020	41.630	51.230	75.570
1978÷1989	17.380	28.980	37.670	46.370	68.390
1967÷1977	15.960	26.590	34.580	42.550	62.770
inainte de anul 1967	13.090	21.830	28.370	34.910	51.500

- Strict pentru uzul Birourilor Notariale si pentru celelalte cazuri stabilite de lege -



ANEXA 16.2.2 - ZONA 31-A2

confort I

APARTAMENTE IN BLOCURI DE LOCUINTE

STUDIU DE PIATA PENTRU ANUL 2018
PRIVIND VALORILE MINIME IMOBILIARE IN MUNICIPIUL BUCURESTI

- Valori in EUR -

	1 Camera	2 Camere	3 Camere	4 Camere	5 Camere
<i>Apartment situat la PARTER</i>					
<i>construit in perioada:</i>					
2011÷prezent	20.970	34.960	45.450	55.920	82.500
1990÷2010	19.510	32.500	42.260	52.010	76.720
1978÷1989	17.660	29.420	38.250	47.070	69.430
1967÷1977	16.200	27.000	35.100	43.200	63.720
inainte de anul 1967	13.290	22.150	28.790	35.450	52.290
<i>Apartment situat la ETAJ INTERMEDIAR (etajele 1 ÷ 4)</i>					
<i>construit in perioada:</i>					
2011÷prezent	22.700	37.840	49.200	60.540	89.300
1990÷2010	21.120	35.190	45.750	56.300	83.050
1978÷1989	19.100	31.850	41.400	50.960	75.160
1967÷1977	17.540	29.220	38.000	46.760	68.970
inainte de anul 1967	14.390	23.980	31.170	38.370	56.600
<i>Apartment situat la ETAJ SUPERIOR (et. 5 ÷ penultimul et.)</i>					
<i>construit in perioada:</i>					
2011÷prezent	21.630	36.040	46.840	57.670	85.040
1990÷2010	20.100	33.510	43.560	53.630	79.090
1978÷1989	18.200	30.330	39.420	48.530	71.580
1967÷1977	16.700	27.840	36.190	44.530	65.690
inainte de anul 1967	13.710	22.840	29.680	36.550	53.900
<i>Apartment situat la ULTIMUL ETAJ</i>					
<i>construit in perioada:</i>					
2011÷prezent	19.680	32.800	42.630	52.470	77.400
1990÷2010	18.310	30.490	39.650	48.800	71.980
1978÷1989	16.560	27.600	35.880	44.170	65.140
1967÷1977	15.190	25.330	32.930	40.520	59.770
inainte de anul 1967	12.460	20.780	27.020	33.250	49.040

- Strict pentru uzul Birourilor Notariale si pentru celelalte cazuri stabilite de lege -



ANEXA 16.2.3 - ZONA 31-A2

confort II

APARTAMENTE IN BLOCURI DE LOCUINTE

STUDIU DE PIATA PENTRU ANUL 2018
PRIVIND VALORILE MINIME IMOBILIARE IN MUNICIPIUL BUCURESTI

- Valori in EUR -

	1 Camera	2 Camere	3 Camere	4 Camere	5 Camere
<i>Apartment situat la PARTER</i>					
<i>construit in perioada:</i>					
2011÷prezent	14.470	22.650	30.200	37.750	--
1990÷2010	13.460	21.060	28.090	35.110	--
1978÷1989	12.180	19.060	25.420	31.780	--
1967÷1977	11.170	17.500	23.330	29.150	--
inainte de anul 1967	9.170	14.350	19.140	23.930	--
<i>Apartment situat la ETAJ INTERMEDIAR (etajele 1 ÷ 4)</i>					
<i>construit in perioada:</i>					
2011÷prezent	15.660	24.520	32.700	40.860	--
1990÷2010	14.570	22.810	30.400	38.010	--
1978÷1989	13.180	20.630	27.510	34.390	--
1967÷1977	12.100	18.930	25.250	31.560	--
inainte de anul 1967	9.920	15.540	20.720	25.900	--
<i>Apartment situat la ETAJ SUPERIOR (et. 5 ÷ penultimul et.)</i>					
<i>construit in perioada:</i>					
2011÷prezent	14.910	23.360	31.140	38.920	--
1990÷2010	13.870	21.720	28.960	36.190	--
1978÷1989	12.560	19.660	26.200	32.760	--
1967÷1977	11.530	18.030	24.050	30.060	--
inainte de anul 1967	9.460	14.800	19.740	24.660	--
<i>Apartment situat la ULTIMUL ETAJ</i>					
<i>construit in perioada:</i>					
2011÷prezent	13.570	21.260	28.330	35.410	--
1990÷2010	12.630	19.760	26.340	32.940	--
1978÷1989	11.430	17.890	23.850	29.810	--
1967÷1977	10.490	16.410	21.890	27.350	--
inainte de anul 1967	8.600	13.470	17.960	22.450	--

- Strict pentru uzul Birourilor Notariale si pentru celelalte cazuri stabilite de lege -



ANEXA 16.2.4 - ZONA 31-A2

confort III

APARTAMENTE IN BLOCURI DE LOCUINTE

STUDIU DE PIATA PENTRU ANUL 2018
PRIVIND VALORILE MINIME IMOBILIARE IN MUNICIPIUL BUCURESTI

- Valori in EUR -

	1 Camera	2 Camere	3 Camere	4 Camere	5 Camere
<i>Apartment situat la PARTER</i>					
<i>construit in perioada:</i>					
2011÷prezent	12.300	19.260	24.070	32.090	--
1990÷2010	11.440	17.910	22.390	29.850	--
1978÷1989	10.350	16.210	20.260	27.010	--
1967÷1977	9.510	14.870	18.580	24.790	--
inainte de anul 1967	7.790	12.200	15.250	20.340	--
<i>Apartment situat la ETAJ INTERMEDIAR (etajele 1 ÷ 4)</i>					
<i>construit in perioada:</i>					
2011÷prezent	13.310	20.840	26.050	34.740	--
1990÷2010	12.380	19.380	24.220	32.300	--
1978÷1989	11.200	17.540	21.930	29.230	--
1967÷1977	10.280	16.100	20.120	26.830	--
inainte de anul 1967	8.440	13.200	16.510	22.010	--
<i>Apartment situat la ETAJ SUPERIOR (et. 5 ÷ penultimul et.)</i>					
<i>construit in perioada:</i>					
2011÷prezent	12.680	19.840	24.820	33.090	--
1990÷2010	11.790	18.460	23.070	30.770	--
1978÷1989	10.670	16.710	20.880	27.850	--
1967÷1977	9.790	15.330	19.160	25.550	--
inainte de anul 1967	8.040	12.580	15.730	20.960	--
<i>Apartment situat la ULTIMUL ETAJ</i>					
<i>construit in perioada:</i>					
2011÷prezent	11.540	18.060	22.580	30.100	--
1990÷2010	10.730	16.800	20.990	27.990	--
1978÷1989	9.720	15.200	19.000	25.340	--
1967÷1977	8.900	13.950	17.440	23.250	--
inainte de anul 1967	7.310	11.450	14.310	19.070	--

- Strict pentru uzul Birourilor Notariale si pentru celelalte cazuri stabilite de lege -

**ANEXA 16.3.1 - ZONA 31-B1**

confort I sport

APARTAMENTE IN BLOCURI DE LOCUINTESTUDIU DE PIATA PENTRU ANUL 2018
PRIVIND VALORILE MINIME IMOBILIARE IN MUNICIPIUL BUCURESTI*- Valori in EUR -*

	1 Camera	2 Camere	3 Camere	4 Camere	5 Camere
<i>Apartment situat la PARTER</i>					
<i>construit in perioada:</i>					
2011÷prezent	21.710	36.180	47.040	57.900	85.390
1990÷2010	20.190	33.660	43.750	53.840	79.430
1978÷1989	18.280	30.460	39.590	48.740	71.880
1967÷1977	16.770	27.950	36.330	44.720	65.950
inainte de anul 1967	13.760	22.930	29.810	36.690	54.120
<i>Apartment situat la ETAJ INTERMEDIAR (etajele 1 ÷ 4)</i>					
<i>construit in perioada:</i>					
2011÷prezent	23.500	39.180	50.920	62.680	92.440
1990÷2010	21.850	36.430	47.370	58.280	85.980
1978÷1989	19.790	32.970	42.860	52.750	77.810
1967÷1977	18.160	30.250	39.330	48.410	71.400
inainte de anul 1967	14.890	24.830	32.270	39.720	58.590
<i>Apartment situat la ETAJ SUPERIOR (et. 5 ÷ penultimul et.)</i>					
<i>construit in perioada:</i>					
2011÷prezent	22.390	37.310	48.500	59.700	88.040
1990÷2010	20.820	34.700	45.110	55.510	81.880
1978÷1989	18.840	31.400	40.820	50.250	74.100
1967÷1977	17.280	28.820	37.450	46.090	67.990
inainte de anul 1967	14.190	23.640	30.730	37.820	55.790
<i>Apartment situat la ULTIMUL ETAJ</i>					
<i>construit in perioada:</i>					
2011÷prezent	20.380	33.950	44.140	54.310	80.110
1990÷2010	18.940	31.580	41.050	50.520	74.510
1978÷1989	17.140	28.570	37.150	45.720	67.430
1967÷1977	15.740	26.220	34.090	41.950	61.870
inainte de anul 1967	12.900	21.510	27.970	34.430	50.780

- Strict pentru uzul Birourilor Notariale si pentru celelalte cazuri stabilite de lege -



ANEXA 16.3.2 - ZONA 31-B1

confort I

APARTAMENTE IN BLOCURI DE LOCUINTE

STUDIU DE PIATA PENTRU ANUL 2018
PRIVIND VALORILE MINIME IMOBILIARE IN MUNICIPIUL BUCURESTI

- Valori in EUR -

	1 Camera	2 Camere	3 Camere	4 Camere	5 Camere
<i>Apartment situat la PARTER</i>					
<i>construit in perioada:</i>					
2011÷prezent	20.670	34.460	44.800	55.130	81.330
1990÷2010	19.240	32.050	41.670	51.290	75.650
1978÷1989	17.400	29.010	37.710	46.410	68.450
1967÷1977	15.970	26.620	34.610	42.600	62.820
inainte de anul 1967	13.100	21.850	28.400	34.950	51.540
<i>Apartment situat la ETAJ INTERMEDIAR (etajele 1 ÷ 4)</i>					
<i>construit in perioada:</i>					
2011÷prezent	22.390	37.310	48.500	59.700	88.040
1990÷2010	20.820	34.700	45.110	55.510	81.880
1978÷1989	18.840	31.400	40.820	50.250	74.100
1967÷1977	17.280	28.820	37.450	46.090	67.990
inainte de anul 1967	14.190	23.640	30.730	37.820	55.790
<i>Apartment situat la ETAJ SUPERIOR (et. 5 ÷ penultimul et.)</i>					
<i>construit in perioada:</i>					
2011÷prezent	21.320	35.530	46.200	56.850	83.850
1990÷2010	19.820	33.050	42.950	52.870	77.970
1978÷1989	17.940	29.910	38.870	47.840	70.570
1967÷1977	16.460	27.440	35.670	43.900	64.770
inainte de anul 1967	13.520	22.510	29.260	36.030	53.140
<i>Apartment situat la ULTIMUL ETAJ</i>					
<i>construit in perioada:</i>					
2011÷prezent	19.400	32.330	42.040	51.730	76.300
1990÷2010	18.040	30.060	39.090	48.100	70.970
1978÷1989	16.330	27.210	35.370	43.530	64.220
1967÷1977	14.980	24.970	32.470	39.950	58.940
inainte de anul 1967	12.290	20.490	26.630	32.780	48.360

- Strict pentru uzul Birourilor Notariale si pentru celelalte cazuri stabilite de lege -



ANEXA 16.3.3 - ZONA 31-B1

confort II

APARTAMENTE IN BLOCURI DE LOCUINTE

STUDIU DE PIATA PENTRU ANUL 2018
PRIVIND VALORILE MINIME IMOBILIARE IN MUNICIPIUL BUCURESTI

- Valori in EUR -

	1 Camera	2 Camere	3 Camere	4 Camere	5 Camere
<i>Apartment situat la PARTER</i>					
<i>construit in perioada:</i>					
2011÷prezent	14.270	22.330	29.780	37.220	--
1990÷2010	13.270	20.770	27.700	34.610	--
1978÷1989	12.010	18.800	25.060	31.320	--
1967÷1977	11.020	17.250	22.990	28.740	--
inainte de anul 1967	9.040	14.160	18.870	23.590	--
<i>Apartment situat la ETAJ INTERMEDIAR (etajele 1 ÷ 4)</i>					
<i>construit in perioada:</i>					
2011÷prezent	15.450	24.170	32.230	40.290	--
1990÷2010	14.360	22.490	29.980	37.460	--
1978÷1989	12.990	20.350	27.120	33.920	--
1967÷1977	11.930	18.670	24.900	31.120	--
inainte de anul 1967	9.790	15.310	20.430	25.530	--
<i>Apartment situat la ETAJ SUPERIOR (et. 5 ÷ penultimul et.)</i>					
<i>construit in perioada:</i>					
2011÷prezent	14.710	23.020	30.700	38.380	--
1990÷2010	13.670	21.410	28.560	35.680	--
1978÷1989	12.380	19.370	25.840	32.300	--
1967÷1977	11.360	17.790	23.720	29.630	--
inainte de anul 1967	9.320	14.590	19.450	24.320	--
<i>Apartment situat la ULTIMUL ETAJ</i>					
<i>construit in perioada:</i>					
2011÷prezent	13.390	20.950	27.930	34.920	--
1990÷2010	12.440	19.490	25.970	32.470	--
1978÷1989	11.260	17.640	23.510	29.390	--
1967÷1977	10.340	16.190	21.580	26.970	--
inainte de anul 1967	8.480	13.270	17.710	22.130	--

- Strict pentru uzul Birourilor Notariale si pentru celelalte cazuri stabilite de lege -



ANEXA 16.3.4 - ZONA 31-B1

confort III

APARTAMENTE IN BLOCURI DE LOCUINTE

STUDIU DE PIATA PENTRU ANUL 2018
PRIVIND VALORILE MINIME IMOBILIARE IN MUNICIPIUL BUCURESTI

- Valori in EUR -

	1 Camera	2 Camere	3 Camere	4 Camere	5 Camere
<i>Apartment situat la PARTER</i>					
<i>construit in perioada:</i>					
2011÷prezent	12.130	18.980	23.730	31.640	--
1990÷2010	11.280	17.650	22.070	29.420	--
1978÷1989	10.210	15.980	19.970	26.630	--
1967÷1977	9.370	14.660	18.330	24.440	--
inainte de anul 1967	7.690	12.040	15.030	20.050	--
<i>Apartment situat la ETAJ INTERMEDIAR (etajele 1 ÷ 4)</i>					
<i>construit in perioada:</i>					
2011÷prezent	13.130	20.550	25.690	34.250	--
1990÷2010	12.210	19.110	23.880	31.860	--
1978÷1989	11.050	17.290	21.620	28.830	--
1967÷1977	10.140	15.870	19.840	26.450	--
inainte de anul 1967	8.320	13.020	16.280	21.710	--
<i>Apartment situat la ETAJ SUPERIOR (et. 5 ÷ penultimul et.)</i>					
<i>construit in perioada:</i>					
2011÷prezent	12.510	19.570	24.470	32.630	--
1990÷2010	11.620	18.200	22.760	30.330	--
1978÷1989	10.530	16.470	20.580	27.450	--
1967÷1977	9.660	15.110	18.890	25.180	--
inainte de anul 1967	7.930	12.400	15.500	20.670	--
<i>Apartment situat la ULTIMUL ETAJ</i>					
<i>construit in perioada:</i>					
2011÷prezent	11.380	17.800	22.260	29.680	--
1990÷2010	10.580	16.560	20.710	27.600	--
1978÷1989	9.580	14.980	18.740	24.980	--
1967÷1977	8.780	13.760	17.190	22.920	--
inainte de anul 1967	7.210	11.290	14.110	18.810	--

- Strict pentru uzul Birourilor Notariale si pentru celelalte cazuri stabilite de lege -



ANEXA 16.4.1 - ZONA 31-B2

confort I sport

APARTAMENTE IN BLOCURI DE LOCUINTE

STUDIU DE PIATA PENTRU ANUL 2018
PRIVIND VALORILE MINIME IMOBILIARE IN MUNICIPIUL BUCURESTI

- Valori in EUR -

	1 Camera	2 Camere	3 Camere	4 Camere	5 Camere
<i>Apartment situat la PARTER</i>					
<i>construit in perioada:</i>					
2011÷prezent	22.480	37.450	48.700	59.930	88.400
1990÷2010	20.900	34.840	45.290	55.740	82.220
1978÷1989	18.910	31.530	40.980	50.450	74.400
1967÷1977	17.350	28.930	37.610	46.300	68.280
inainte de anul 1967	14.240	23.750	30.860	37.980	56.020
<i>Apartment situat la ETAJ INTERMEDIAR (etajele 1 ÷ 4)</i>					
<i>construit in perioada:</i>					
2011÷prezent	24.330	40.550	52.720	64.880	95.690
1990÷2010	22.630	37.710	49.020	60.330	89.000
1978÷1989	20.480	34.130	44.370	54.610	80.540
1967÷1977	18.790	31.310	40.720	50.100	73.910
inainte de anul 1967	15.420	25.700	33.410	41.120	60.650
<i>Apartment situat la ETAJ SUPERIOR (et. 5 ÷ penultimul et.)</i>					
<i>construit in perioada:</i>					
2011÷prezent	23.170	38.610	50.190	61.790	91.130
1990÷2010	21.560	35.920	46.690	57.470	84.760
1978÷1989	19.500	32.510	42.260	52.000	76.700
1967÷1977	17.900	29.840	38.780	47.720	70.390
inainte de anul 1967	14.680	24.470	31.820	39.160	57.750
<i>Apartment situat la ULTIMUL ETAJ</i>					
<i>construit in perioada:</i>					
2011÷prezent	21.080	35.150	45.680	56.220	82.930
1990÷2010	19.610	32.690	42.490	52.300	77.130
1978÷1989	17.750	29.570	38.450	47.330	69.810
1967÷1977	16.290	27.140	35.280	43.420	64.060
inainte de anul 1967	13.370	22.280	28.950	35.630	52.560

- Strict pentru uzul Birourilor Notariale si pentru celelalte cazuri stabilite de lege -



ANEXA 16.4.2 - ZONA 31-B2

confort I

APARTAMENTE IN BLOCURI DE LOCUINTE

STUDIU DE PIATA PENTRU ANUL 2018
PRIVIND VALORILE MINIME IMOBILIARE IN MUNICIPIUL BUCURESTI

- Valori in EUR -

	1 Camera	2 Camere	3 Camere	4 Camere	5 Camere
<i>Apartment situat la PARTER</i>					
<i>construit in perioada:</i>					
2011÷prezent	21.410	35.670	46.380	57.080	84.190
1990÷2010	19.910	33.180	43.130	53.080	78.300
1978÷1989	18.020	30.030	39.040	48.040	70.870
1967÷1977	16.530	27.550	35.810	44.090	65.040
inainte de anul 1967	13.570	22.600	29.390	36.180	53.360
<i>Apartment situat la ETAJ INTERMEDIAR (etajele 1 ÷ 4)</i>					
<i>construit in perioada:</i>					
2011÷prezent	23.170	38.610	50.190	61.790	91.130
1990÷2010	21.560	35.920	46.690	57.470	84.760
1978÷1989	19.500	32.510	42.260	52.000	76.700
1967÷1977	17.900	29.840	38.780	47.720	70.390
inainte de anul 1967	14.680	24.470	31.820	39.160	57.750
<i>Apartment situat la ETAJ SUPERIOR (et. 5 ÷ penultimul et.)</i>					
<i>construit in perioada:</i>					
2011÷prezent	22.070	36.790	47.810	58.850	86.800
1990÷2010	20.520	34.200	44.460	54.720	80.720
1978÷1989	18.570	30.960	40.250	49.530	73.060
1967÷1977	17.040	28.410	36.920	45.450	67.040
inainte de anul 1967	13.980	23.310	30.300	37.290	55.010
<i>Apartment situat la ULTIMUL ETAJ</i>					
<i>construit in perioada:</i>					
2011÷prezent	20.080	33.470	43.510	53.560	78.990
1990÷2010	18.680	31.130	40.470	49.800	73.460
1978÷1989	16.900	28.170	36.620	45.070	66.470
1967÷1977	15.510	25.860	33.600	41.360	61.010
inainte de anul 1967	12.720	21.210	27.570	33.950	50.050

- Strict pentru uzul Birourilor Notariale si pentru celelalte cazuri stabilite de lege -



ANEXA 16.4.3 - ZONA 31-B2

confort II

APARTAMENTE IN BLOCURI DE LOCUINTE

STUDIU DE PIATA PENTRU ANUL 2018
PRIVIND VALORILE MINIME IMOBILIARE IN MUNICIPIUL BUCURESTI

- Valori in EUR -

	1 Camera	2 Camere	3 Camere	4 Camere	5 Camere
<i>Apartment situat la PARTER</i>					
<i>construit in perioada:</i>					
2011÷prezent	14.770	23.110	30.820	38.530	--
1990÷2010	13.740	21.500	28.670	35.830	--
1978÷1989	12.430	19.450	25.950	32.440	--
1967÷1977	11.410	17.860	23.810	29.760	--
inainte de anul 1967	9.360	14.650	19.540	24.420	--
<i>Apartment situat la ETAJ INTERMEDIAR (etajele 1 ÷ 4)</i>					
<i>construit in perioada:</i>					
2011÷prezent	15.980	25.020	33.360	41.710	--
1990÷2010	14.860	23.270	31.030	38.790	--
1978÷1989	13.460	21.060	28.090	35.100	--
1967÷1977	12.350	19.320	25.780	32.210	--
inainte de anul 1967	10.130	15.860	21.140	26.430	--
<i>Apartment situat la ETAJ SUPERIOR (et. 5 ÷ penultimul et.)</i>					
<i>construit in perioada:</i>					
2011÷prezent	15.230	23.830	31.780	39.720	--
1990÷2010	14.170	22.160	29.560	36.940	--
1978÷1989	12.810	20.060	26.740	33.430	--
1967÷1977	11.760	18.410	24.540	30.680	--
inainte de anul 1967	9.650	15.100	20.130	25.170	--
<i>Apartment situat la ULTIMUL ETAJ</i>					
<i>construit in perioada:</i>					
2011÷prezent	13.850	21.690	28.920	36.150	--
1990÷2010	12.880	20.160	26.900	33.610	--
1978÷1989	11.670	18.260	24.340	30.430	--
1967÷1977	10.700	16.750	22.340	27.920	--
inainte de anul 1967	8.780	13.750	18.330	22.910	--

- Strict pentru uzul Birourilor Notariale si pentru celelalte cazuri stabilite de lege -



ANEXA 16.4.4 - ZONA 31-B2

confort III

APARTAMENTE IN BLOCURI DE LOCUINTE

STUDIU DE PIATA PENTRU ANUL 2018
PRIVIND VALORILE MINIME IMOBILIARE IN MUNICIPIUL BUCURESTI

- Valori in EUR -

	1 Camera	2 Camere	3 Camere	4 Camere	5 Camere
<i>Apartment situat la PARTER</i>					
<i>construit in perioada:</i>					
2011÷prezent	12.560	19.650	24.570	32.760	--
1990÷2010	11.670	18.280	22.850	30.450	--
1978÷1989	10.570	16.530	20.680	27.560	--
1967÷1977	9.700	15.180	18.970	25.300	--
inainte de anul 1967	7.960	12.450	15.570	20.760	--
<i>Apartment situat la ETAJ INTERMEDIAR (etajele 1 ÷ 4)</i>					
<i>construit in perioada:</i>					
2011÷prezent	13.590	21.280	26.590	35.440	--
1990÷2010	12.640	19.780	24.730	32.970	--
1978÷1989	11.440	17.900	22.380	29.850	--
1967÷1977	10.500	16.430	20.530	27.380	--
inainte de anul 1967	8.610	13.480	16.850	22.470	--
<i>Apartment situat la ETAJ SUPERIOR (et. 5 ÷ penultimul et.)</i>					
<i>construit in perioada:</i>					
2011÷prezent	12.950	20.260	25.320	33.760	--
1990÷2010	12.040	18.840	23.550	31.400	--
1978÷1989	10.890	17.040	21.310	28.420	--
1967÷1977	10.000	15.650	19.560	26.080	--
inainte de anul 1967	8.200	12.830	16.040	21.390	--
<i>Apartment situat la ULTIMUL ETAJ</i>					
<i>construit in perioada:</i>					
2011÷prezent	11.780	18.440	23.040	30.730	--
1990÷2010	10.960	17.150	21.430	28.580	--
1978÷1989	9.910	15.520	19.390	25.870	--
1967÷1977	9.090	14.240	17.800	23.740	--
inainte de anul 1967	7.470	11.690	14.610	19.460	--

- Strict pentru uzul Birourilor Notariale si pentru celelalte cazuri stabilite de lege -

**ANEXA 16.5.1 - ZONA 31-B3**

confort I sport

APARTAMENTE IN BLOCURI DE LOCUINTESTUDIU DE PIATA PENTRU ANUL 2018
PRIVIND VALORILE MINIME IMOBILIARE IN MUNICIPIUL BUCURESTI

- Valori in EUR -

	1 Camera	2 Camere	3 Camere	4 Camere	5 Camere
<i>Apartment situat la PARTER</i>					
<i>construit in perioada:</i>					
2011÷prezent	22.530	37.550	48.810	60.080	88.610
1990÷2010	20.950	34.920	45.400	55.860	82.410
1978÷1989	18.960	31.600	41.080	50.560	74.570
1967÷1977	17.390	29.000	37.690	46.400	68.430
inainte de anul 1967	14.280	23.800	30.930	38.080	56.150
<i>Apartment situat la ETAJ INTERMEDIAR (etajele 1 ÷ 4)</i>					
<i>construit in perioada:</i>					
2011÷prezent	24.380	40.640	52.830	65.030	95.920
1990÷2010	22.680	37.800	49.130	60.460	89.200
1978÷1989	20.520	34.210	44.470	54.730	80.720
1967÷1977	18.830	31.390	40.810	50.210	74.070
inainte de anul 1967	15.450	25.760	33.480	41.210	60.780
<i>Apartment situat la ETAJ SUPERIOR (et. 5 ÷ penultimul et.)</i>					
<i>construit in perioada:</i>					
2011÷prezent	23.220	38.700	50.320	61.930	91.350
1990÷2010	21.600	36.000	46.790	57.590	84.950
1978÷1989	19.550	32.580	42.350	52.120	76.890
1967÷1977	17.940	29.900	38.860	47.830	70.540
inainte de anul 1967	14.720	24.530	31.900	39.250	57.890
<i>Apartment situat la ULTIMUL ETAJ</i>					
<i>construit in perioada:</i>					
2011÷prezent	21.130	35.220	45.790	56.350	83.120
1990÷2010	19.650	32.760	42.580	52.420	77.310
1978÷1989	17.790	29.640	38.550	47.430	69.960
1967÷1977	16.320	27.200	35.360	43.520	64.200
inainte de anul 1967	13.390	22.320	29.020	35.710	52.680

- Strict pentru uzul Birourilor Notariale si pentru celelalte cazuri stabilite de lege -



ANEXA 16.5.2 - ZONA 31-B3

confort I

APARTAMENTE IN BLOCURI DE LOCUINTE

STUDIU DE PIATA PENTRU ANUL 2018
PRIVIND VALORILE MINIME IMOBILIARE IN MUNICIPIUL BUCURESTI

- Valori in EUR -

	1 Camera	2 Camere	3 Camere	4 Camere	5 Camere
<i>Apartment situat la PARTER</i>					
<i>construit in perioada:</i>					
2011÷prezent	21.450	35.760	46.480	57.210	84.390
1990÷2010	19.950	33.250	43.230	53.200	78.480
1978÷1989	18.060	30.100	39.130	48.140	71.030
1967÷1977	16.560	27.610	35.900	44.200	65.180
inainte de anul 1967	13.600	22.660	29.460	36.260	53.480
<i>Apartment situat la ETAJ INTERMEDIAR (etajele 1 ÷ 4)</i>					
<i>construit in perioada:</i>					
2011÷prezent	23.220	38.700	50.320	61.930	91.350
1990÷2010	21.600	36.000	46.790	57.590	84.950
1978÷1989	19.550	32.580	42.350	52.120	76.890
1967÷1977	17.940	29.900	38.860	47.830	70.540
inainte de anul 1967	14.720	24.530	31.900	39.250	57.890
<i>Apartment situat la ETAJ SUPERIOR (et. 5 ÷ penultimul et.)</i>					
<i>construit in perioada:</i>					
2011÷prezent	22.110	36.870	47.920	58.980	86.990
1990÷2010	20.570	34.290	44.570	54.850	80.900
1978÷1989	18.620	31.030	40.340	49.640	73.230
1967÷1977	17.070	28.470	37.020	45.550	67.200
inainte de anul 1967	14.010	23.360	30.380	37.370	55.130
<i>Apartment situat la ULTIMUL ETAJ</i>					
<i>construit in perioada:</i>					
2011÷prezent	20.120	33.540	43.600	53.670	79.160
1990÷2010	18.720	31.190	40.560	49.920	73.630
1978÷1989	16.940	28.230	36.710	45.180	66.640
1967÷1977	15.540	25.910	33.680	41.450	61.150
inainte de anul 1967	12.750	21.260	27.630	34.020	50.160

- Strict pentru uzul Birourilor Notariale si pentru celelalte cazuri stabilite de lege -



ANEXA 16.5.3 - ZONA 31-B3

confort II

APARTAMENTE IN BLOCURI DE LOCUINTE

STUDIU DE PIATA PENTRU ANUL 2018
PRIVIND VALORILE MINIME IMOBILIARE IN MUNICIPIUL BUCURESTI

- Valori in EUR -

	1 Camera	2 Camere	3 Camere	4 Camere	5 Camere
<i>Apartment situat la PARTER</i>					
<i>construit in perioada:</i>					
2011÷prezent	14.800	23.170	30.890	38.610	--
1990÷2010	13.770	21.550	28.730	35.920	--
1978÷1989	12.450	19.500	26.010	32.510	--
1967÷1977	11.430	17.900	23.870	29.840	--
inainte de anul 1967	9.380	14.680	19.580	24.470	--
<i>Apartment situat la ETAJ INTERMEDIAR (etajele 1 ÷ 4)</i>					
<i>construit in perioada:</i>					
2011÷prezent	16.020	25.080	33.440	41.800	--
1990÷2010	14.900	23.330	31.100	38.880	--
1978÷1989	13.490	21.100	28.150	35.180	--
1967÷1977	12.370	19.370	25.840	32.290	--
inainte de anul 1967	10.160	15.900	21.190	26.490	--
<i>Apartment situat la ETAJ SUPERIOR (et. 5 ÷ penultimul et.)</i>					
<i>construit in perioada:</i>					
2011÷prezent	15.260	23.880	31.850	39.810	--
1990÷2010	14.200	22.210	29.620	37.020	--
1978÷1989	12.840	20.100	26.810	33.510	--
1967÷1977	11.790	18.450	24.600	30.750	--
inainte de anul 1967	9.670	15.140	20.190	25.220	--
<i>Apartment situat la ULTIMUL ETAJ</i>					
<i>construit in perioada:</i>					
2011÷prezent	13.880	21.740	28.990	36.230	--
1990÷2010	12.920	20.220	26.960	33.700	--
1978÷1989	11.690	18.300	24.400	30.500	--
1967÷1977	10.720	16.790	22.390	27.990	--
inainte de anul 1967	8.800	13.780	18.370	22.960	--

- Strict pentru uzul Birourilor Notariale si pentru celelalte cazuri stabilite de lege -



ANEXA 16.5.4 - ZONA 31-B3

confort III

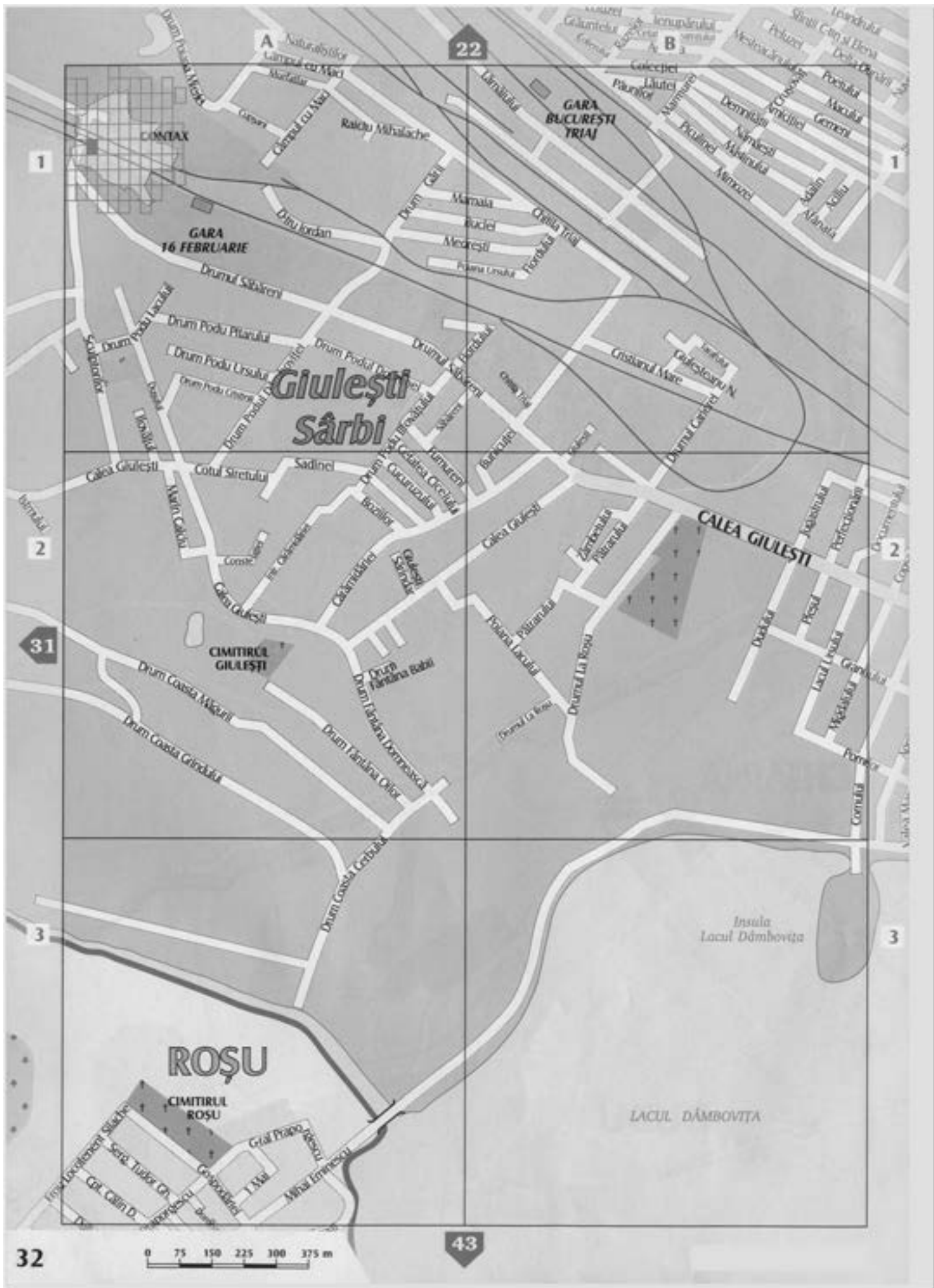
APARTAMENTE IN BLOCURI DE LOCUINTE

STUDIU DE PIATA PENTRU ANUL 2018
PRIVIND VALORILE MINIME IMOBILIARE IN MUNICIPIUL BUCURESTI

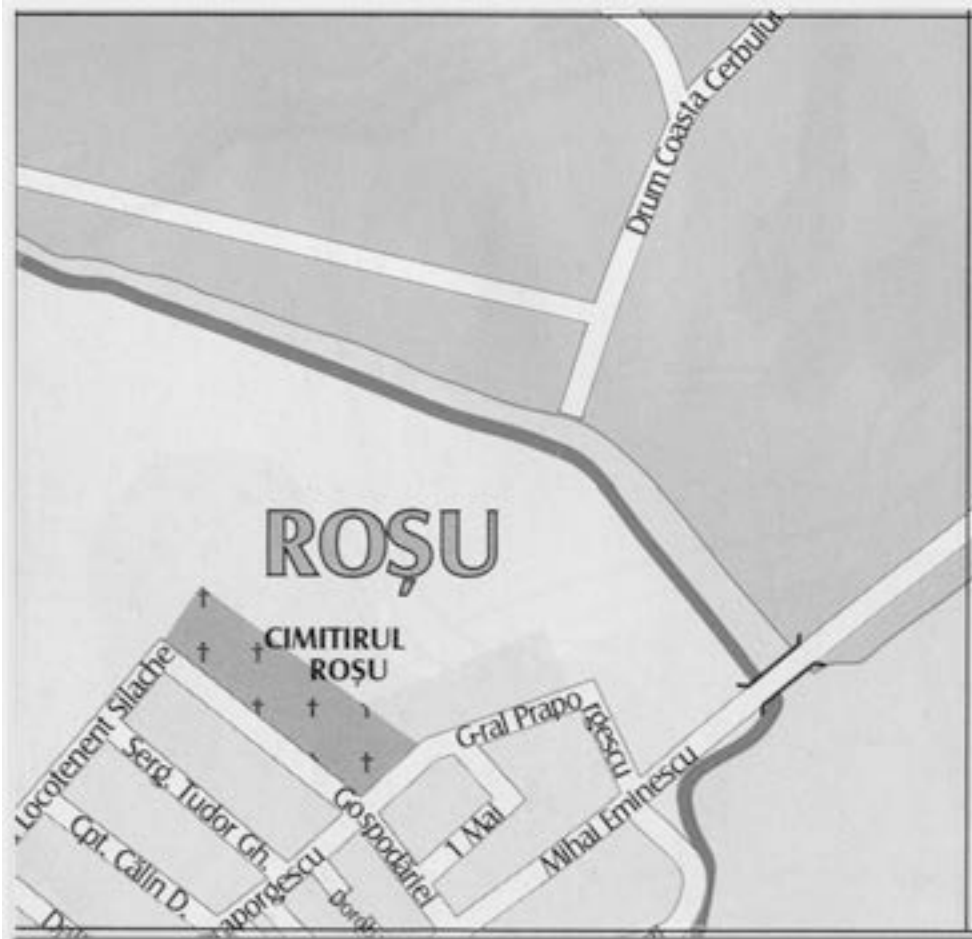
- Valori in EUR -

	1 Camera	2 Camere	3 Camere	4 Camere	5 Camere
<i>Apartment situat la PARTER</i>					
<i>construit in perioada:</i>					
2011÷prezent	12.580	19.690	24.620	32.830	--
1990÷2010	11.700	18.320	22.900	30.520	--
1978÷1989	10.590	16.580	20.720	27.620	--
1967÷1977	9.720	15.210	19.010	25.350	--
inainte de anul 1967	7.980	12.480	15.610	20.800	--
<i>Apartment situat la ETAJ INTERMEDIAR (etajele 1 ÷ 4)</i>					
<i>construit in perioada:</i>					
2011÷prezent	13.620	21.320	26.650	35.530	--
1990÷2010	12.670	19.820	24.780	33.050	--
1978÷1989	11.460	17.940	22.430	29.910	--
1967÷1977	10.520	16.460	20.580	27.440	--
inainte de anul 1967	8.630	13.520	16.880	22.520	--
<i>Apartment situat la ETAJ SUPERIOR (et. 5 ÷ penultimul et.)</i>					
<i>construit in perioada:</i>					
2011÷prezent	12.980	20.310	25.390	33.850	--
1990÷2010	12.060	18.880	23.610	31.470	--
1978÷1989	10.910	17.090	21.360	28.480	--
1967÷1977	10.020	15.690	19.600	26.140	--
inainte de anul 1967	8.220	12.860	16.090	21.440	--
<i>Apartment situat la ULTIMUL ETAJ</i>					
<i>construit in perioada:</i>					
2011÷prezent	11.800	18.480	23.090	30.800	--
1990÷2010	10.980	17.190	21.480	28.640	--
1978÷1989	9.930	15.560	19.430	25.920	--
1967÷1977	9.110	14.270	17.840	23.790	--
inainte de anul 1967	7.490	11.710	14.640	19.520	--

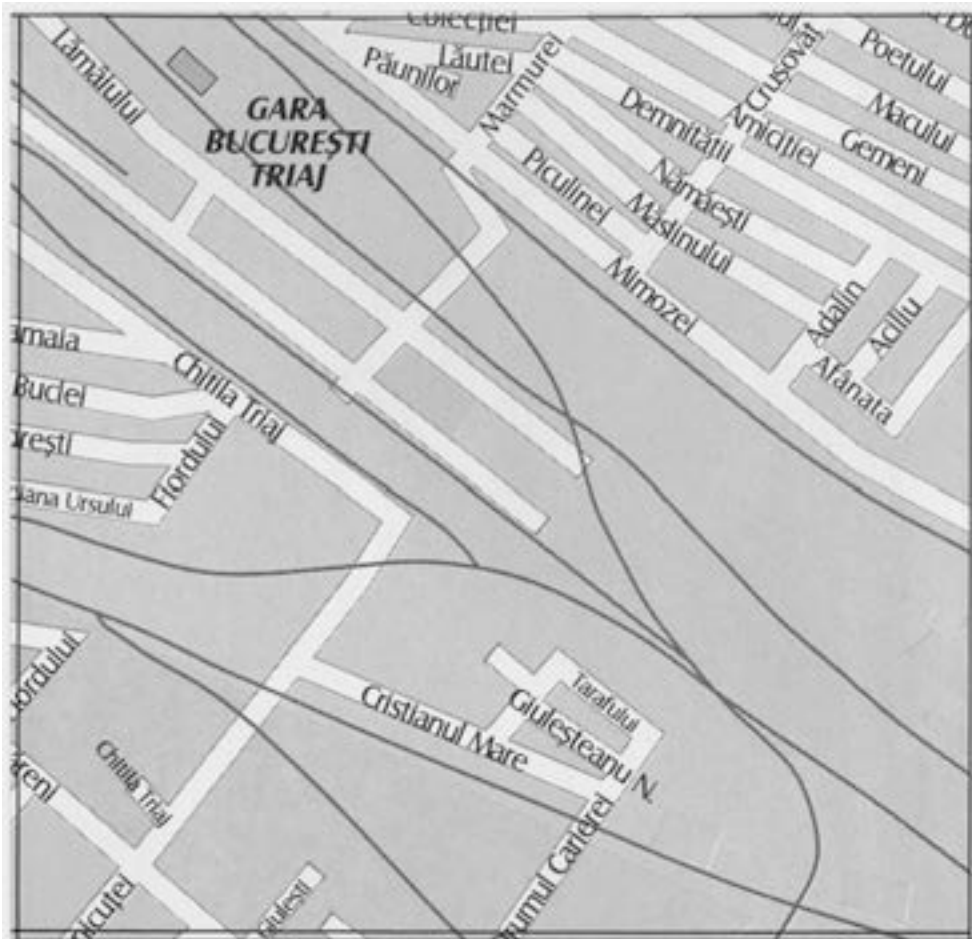
- Strict pentru uzul Birourilor Notariale si pentru celelalte cazuri stabilite de lege -



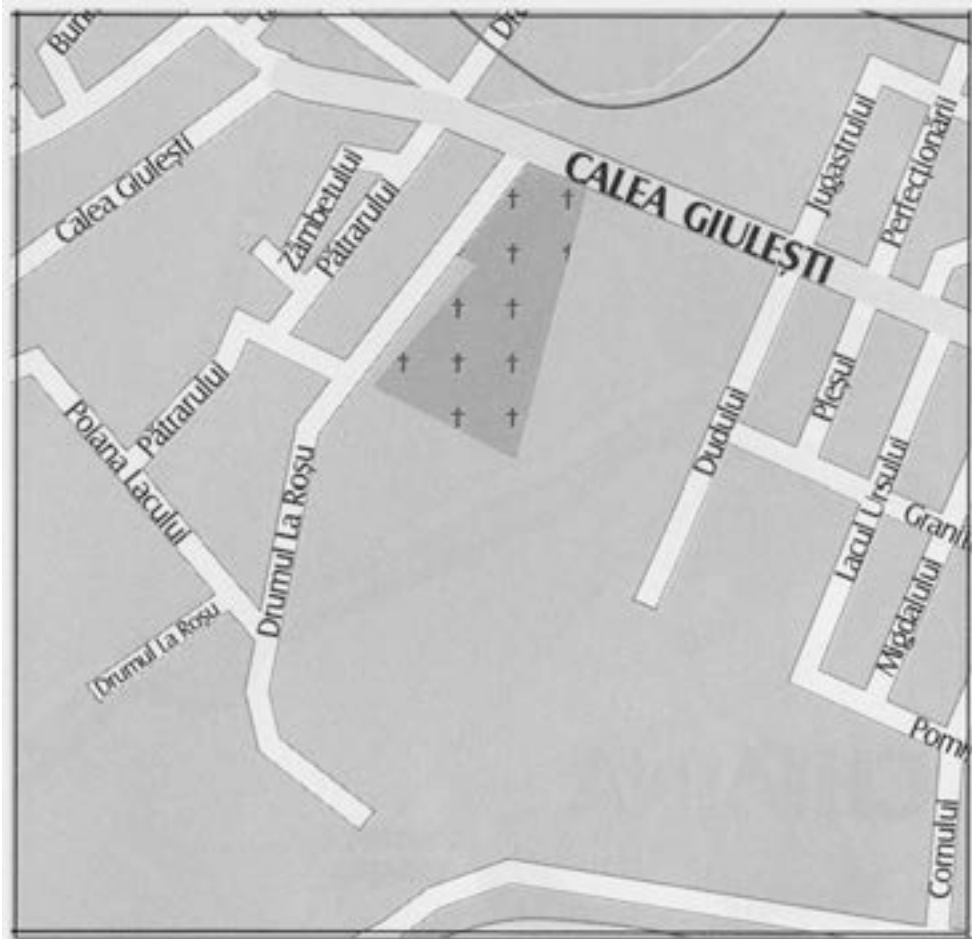
ZONA 32 – A3



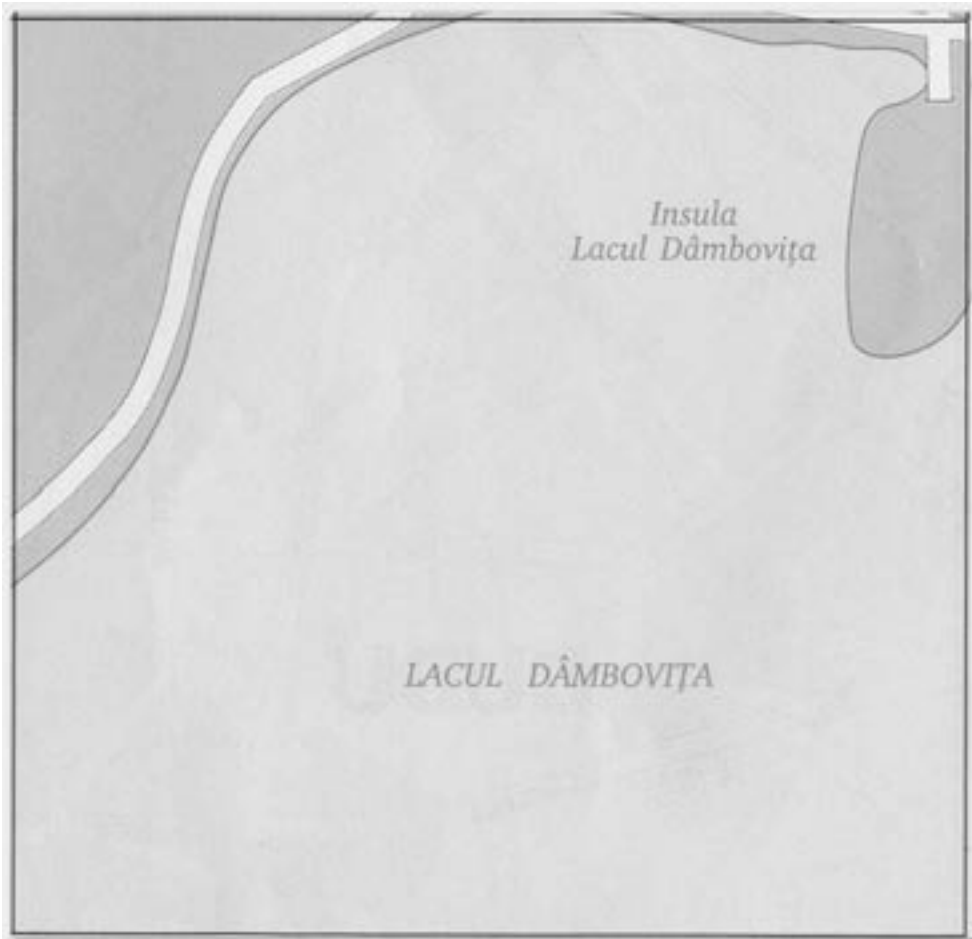
ZONA 32 – B1



ZONA 32 – B2



ZONA 32 – B3





ANEXA 17.1.1 - ZONA 32-A1

confort I sport

APARTAMENTE IN BLOCURI DE LOCUINTE

STUDIU DE PIATA PENTRU ANUL 2018
PRIVIND VALORILE MINIME IMOBILIARE IN MUNICIPIUL BUCURESTI

- Valori in EUR -

	1 Camera	2 Camere	3 Camere	4 Camere	5 Camere
<i>Apartment situat la PARTER</i>					
<i>construit in perioada:</i>					
2011÷prezent	24.840	41.390	53.800	66.230	97.670
1990÷2010	23.090	38.490	50.030	61.580	90.850
1978÷1989	20.900	34.830	45.290	55.730	82.210
1967÷1977	19.180	31.970	41.550	51.140	75.440
inainte de anul 1967	15.740	26.230	34.100	41.960	61.890
<i>Apartment situat la ETAJ INTERMEDIAR (etajele 1 ÷ 4)</i>					
<i>construit in perioada:</i>					
2011÷prezent	26.890	44.800	58.240	71.680	105.730
1990÷2010	25.000	41.670	54.160	66.660	98.330
1978÷1989	22.620	37.700	49.020	60.330	88.980
1967÷1977	20.760	34.610	44.980	55.370	81.660
inainte de anul 1967	17.030	28.400	36.910	45.420	67.000
<i>Apartment situat la ETAJ SUPERIOR (et. 5 ÷ penultimul et.)</i>					
<i>construit in perioada:</i>					
2011÷prezent	25.600	42.670	55.470	68.270	100.700
1990÷2010	23.810	39.680	51.590	63.490	93.640
1978÷1989	21.550	35.910	46.690	57.460	84.750
1967÷1977	19.780	32.960	42.840	52.730	77.780
inainte de anul 1967	16.230	27.040	35.150	43.260	63.810
<i>Apartment situat la ULTIMUL ETAJ</i>					
<i>construit in perioada:</i>					
2011÷prezent	23.300	38.840	50.480	62.130	91.640
1990÷2010	21.670	36.110	46.930	57.780	85.220
1978÷1989	19.610	32.680	42.480	52.300	77.130
1967÷1977	17.990	29.990	38.980	47.980	70.780
inainte de anul 1967	14.760	24.600	31.990	39.370	58.070

- Strict pentru uzul Birourilor Notariale si pentru celelalte cazuri stabilite de lege -



ANEXA 17.1.2 - ZONA 32-A1

confort I

APARTAMENTE IN BLOCURI DE LOCUINTE

STUDIU DE PIATA PENTRU ANUL 2018
PRIVIND VALORILE MINIME IMOBILIARE IN MUNICIPIUL BUCURESTI

- Valori in EUR -

	1 Camera	2 Camere	3 Camere	4 Camere	5 Camere
<i>Apartment situat la PARTER</i>					
<i>construit in perioada:</i>					
2011÷prezent	23.660	39.420	51.250	63.070	93.030
1990÷2010	22.000	36.650	47.650	58.660	86.520
1978÷1989	19.910	33.170	43.130	53.080	78.300
1967÷1977	18.270	30.450	39.580	48.720	71.850
inainte de anul 1967	14.980	24.980	32.480	39.960	58.960
<i>Apartment situat la ETAJ INTERMEDIAR (etajele 1 ÷ 4)</i>					
<i>construit in perioada:</i>					
2011÷prezent	25.600	42.670	55.470	68.270	100.700
1990÷2010	23.810	39.680	51.590	63.490	93.640
1978÷1989	21.550	35.910	46.690	57.460	84.750
1967÷1977	19.780	32.960	42.840	52.730	77.780
inainte de anul 1967	16.230	27.040	35.150	43.260	63.810
<i>Apartment situat la ETAJ SUPERIOR (et. 5 ÷ penultimul et.)</i>					
<i>construit in perioada:</i>					
2011÷prezent	24.380	40.630	52.830	65.020	95.910
1990÷2010	22.670	37.790	49.130	60.460	89.190
1978÷1989	20.520	34.200	44.460	54.720	80.710
1967÷1977	18.830	31.390	40.800	50.210	74.070
inainte de anul 1967	15.450	25.760	33.480	41.200	60.780
<i>Apartment situat la ULTIMUL ETAJ</i>					
<i>construit in perioada:</i>					
2011÷prezent	22.180	36.980	48.070	59.160	87.270
1990÷2010	20.630	34.390	44.710	55.020	81.160
1978÷1989	18.680	31.120	40.460	49.800	73.450
1967÷1977	17.140	28.560	37.130	45.700	67.400
inainte de anul 1967	14.070	23.430	30.470	37.500	55.300

- Strict pentru uzul Birourilor Notariale si pentru celelalte cazuri stabilite de lege -



ANEXA 17.1.3 - ZONA 32-A1

confort II

APARTAMENTE IN BLOCURI DE LOCUINTE

STUDIU DE PIATA PENTRU ANUL 2018
PRIVIND VALORILE MINIME IMOBILIARE IN MUNICIPIUL BUCURESTI

- Valori in EUR -

	1 Camera	2 Camere	3 Camere	4 Camere	5 Camere
<i>Apartment situat la PARTER</i>					
<i>construit in perioada:</i>					
2011÷prezent	16.320	25.540	34.060	42.570	--
1990÷2010	15.180	23.760	31.670	39.590	--
1978÷1989	13.740	21.490	28.660	35.820	--
1967÷1977	12.610	19.730	26.310	32.870	--
inainte de anul 1967	10.340	16.190	21.580	26.980	--
<i>Apartment situat la ETAJ INTERMEDIAR (etajele 1 ÷ 4)</i>					
<i>construit in perioada:</i>					
2011÷prezent	17.660	27.650	36.870	46.080	--
1990÷2010	16.430	25.720	34.290	42.860	--
1978÷1989	14.860	23.270	31.030	38.790	--
1967÷1977	13.650	21.350	28.480	35.590	--
inainte de anul 1967	11.190	17.520	23.360	29.200	--
<i>Apartment situat la ETAJ SUPERIOR (et. 5 ÷ penultimul et.)</i>					
<i>construit in perioada:</i>					
2011÷prezent	16.820	26.330	35.110	43.880	--
1990÷2010	15.640	24.500	32.660	40.820	--
1978÷1989	14.160	22.160	29.550	36.930	--
1967÷1977	12.990	20.340	27.110	33.900	--
inainte de anul 1967	10.660	16.690	22.260	27.820	--
<i>Apartment situat la ULTIMUL ETAJ</i>					
<i>construit in perioada:</i>					
2011÷prezent	15.310	23.960	31.950	39.940	--
1990÷2010	14.240	22.290	29.710	37.150	--
1978÷1989	12.880	20.170	26.890	33.610	--
1967÷1977	11.820	18.500	24.670	30.840	--
inainte de anul 1967	9.700	15.180	20.250	25.310	--

- Strict pentru uzul Birourilor Notariale si pentru celelalte cazuri stabilite de lege -



ANEXA 17.1.4 - ZONA 32-A1

confort III

APARTAMENTE IN BLOCURI DE LOCUINTE

STUDIU DE PIATA PENTRU ANUL 2018
PRIVIND VALORILE MINIME IMOBILIARE IN MUNICIPIUL BUCURESTI

- Valori in EUR -

	1 Camera	2 Camere	3 Camere	4 Camere	5 Camere
<i>Apartment situat la PARTER</i>					
<i>construit in perioada:</i>					
2011÷prezent	13.870	21.710	27.130	36.180	--
1990÷2010	12.890	20.190	25.240	33.660	--
1978÷1989	11.680	18.280	22.840	30.460	--
1967÷1977	10.710	16.770	20.960	27.950	--
inainte de anul 1967	8.790	13.760	17.200	22.930	--
<i>Apartment situat la ETAJ INTERMEDIAR (etajele 1 ÷ 4)</i>					
<i>construit in perioada:</i>					
2011÷prezent	15.020	23.500	29.380	39.180	--
1990÷2010	13.960	21.850	27.320	36.430	--
1978÷1989	12.640	19.790	24.720	32.970	--
1967÷1977	11.600	18.160	22.680	30.250	--
inainte de anul 1967	9.520	14.890	18.620	24.820	--
<i>Apartment situat la ETAJ SUPERIOR (et. 5 ÷ penultimul et.)</i>					
<i>construit in perioada:</i>					
2011÷prezent	14.300	22.390	27.980	37.300	--
1990÷2010	13.300	20.820	26.010	34.700	--
1978÷1989	12.040	18.840	23.540	31.400	--
1967÷1977	11.040	17.280	21.610	28.820	--
inainte de anul 1967	9.060	14.190	17.740	23.640	--
<i>Apartment situat la ULTIMUL ETAJ</i>					
<i>construit in perioada:</i>					
2011÷prezent	13.020	20.370	25.460	33.950	--
1990÷2010	12.110	18.940	23.680	31.580	--
1978÷1989	10.940	17.140	21.420	28.570	--
1967÷1977	10.050	15.740	19.670	26.220	--
inainte de anul 1967	8.240	12.900	16.140	21.510	--

- Strict pentru uzul Birourilor Notariale si pentru celelalte cazuri stabilite de lege -



ANEXA 17.2.1 - ZONA 32-A2

confort I sport

APARTAMENTE IN BLOCURI DE LOCUINTE

STUDIU DE PIATA PENTRU ANUL 2018
PRIVIND VALORILE MINIME IMOBILIARE IN MUNICIPIUL BUCURESTI

- Valori in EUR -

	1 Camera	2 Camere	3 Camere	4 Camere	5 Camere
<i>Apartment situat la PARTER</i>					
<i>construit in perioada:</i>					
2011÷prezent	24.780	41.310	53.700	66.080	97.480
1990÷2010	23.040	38.410	49.930	61.460	90.650
1978÷1989	20.860	34.760	45.200	55.620	82.040
1967÷1977	19.140	31.910	41.460	51.040	75.290
inainte de anul 1967	15.710	26.170	34.030	41.870	61.770
<i>Apartment situat la ETAJ INTERMEDIAR (etajele 1 ÷ 4)</i>					
<i>construit in perioada:</i>					
2011÷prezent	26.820	44.710	58.120	71.530	105.510
1990÷2010	24.950	41.570	54.050	66.520	98.130
1978÷1989	22.580	37.630	48.920	60.200	88.800
1967÷1977	20.720	34.540	44.890	55.250	81.500
inainte de anul 1967	16.990	28.340	36.830	45.330	66.870
<i>Apartment situat la ETAJ SUPERIOR (et. 5 ÷ penultimul et.)</i>					
<i>construit in perioada:</i>					
2011÷prezent	25.550	42.580	55.350	68.130	100.490
1990÷2010	23.760	39.600	51.490	63.360	93.450
1978÷1989	21.500	35.830	46.590	57.340	84.580
1967÷1977	19.740	32.880	42.760	52.620	77.610
inainte de anul 1967	16.190	26.980	35.080	43.180	63.680
<i>Apartment situat la ULTIMUL ETAJ</i>					
<i>construit in perioada:</i>					
2011÷prezent	23.250	38.750	50.380	62.000	91.440
1990÷2010	21.630	36.040	46.840	57.660	85.040
1978÷1989	19.570	32.610	42.400	52.170	76.970
1967÷1977	17.960	29.930	38.900	47.880	70.620
inainte de anul 1967	14.730	24.550	31.930	39.290	57.950

- Strict pentru uzul Birourilor Notariale si pentru celelalte cazuri stabilite de lege -



ANEXA 17.2.2 - ZONA 32-A2

confort I

APARTAMENTE IN BLOCURI DE LOCUINTE

STUDIU DE PIATA PENTRU ANUL 2018
PRIVIND VALORILE MINIME IMOBILIARE IN MUNICIPIUL BUCURESTI

- Valori in EUR -

	1 Camera	2 Camere	3 Camere	4 Camere	5 Camere
<i>Apartment situat la PARTER</i>					
<i>construit in perioada:</i>					
2011÷prezent	23.610	39.340	51.140	62.940	92.830
1990÷2010	21.950	36.580	47.560	58.540	86.330
1978÷1989	19.870	33.110	43.040	52.980	78.130
1967÷1977	18.230	30.390	39.490	48.610	71.700
inainte de anul 1967	14.950	24.930	32.410	39.880	58.830
<i>Apartment situat la ETAJ INTERMEDIAR (etajele 1 ÷ 4)</i>					
<i>construit in perioada:</i>					
2011÷prezent	25.550	42.580	55.350	68.130	100.490
1990÷2010	23.760	39.600	51.490	63.360	93.450
1978÷1989	21.500	35.830	46.590	57.340	84.580
1967÷1977	19.740	32.880	42.760	52.620	77.610
inainte de anul 1967	16.190	26.980	35.080	43.180	63.680
<i>Apartment situat la ETAJ SUPERIOR (et. 5 ÷ penultimul et.)</i>					
<i>construit in perioada:</i>					
2011÷prezent	24.330	40.550	52.720	64.880	95.690
1990÷2010	22.630	37.710	49.030	60.340	89.000
1978÷1989	20.480	34.140	44.370	54.610	80.550
1967÷1977	18.790	31.310	40.720	50.110	73.920
inainte de anul 1967	15.420	25.700	33.410	41.120	60.650
<i>Apartment situat la ULTIMUL ETAJ</i>					
<i>construit in perioada:</i>					
2011÷prezent	22.140	36.910	47.970	59.040	87.080
1990÷2010	20.590	34.320	44.620	54.910	81.000
1978÷1989	18.640	31.060	40.380	49.690	73.310
1967÷1977	17.100	28.500	37.060	45.600	67.270
inainte de anul 1967	14.040	23.380	30.410	37.410	55.190

- Strict pentru uzul Birourilor Notariale si pentru celelalte cazuri stabilite de lege -



ANEXA 17.2.3 - ZONA 32-A2

confort II

APARTAMENTE IN BLOCURI DE LOCUINTE

STUDIU DE PIATA PENTRU ANUL 2018
PRIVIND VALORILE MINIME IMOBILIARE IN MUNICIPIUL BUCURESTI

- Valori in EUR -

	1 Camera	2 Camere	3 Camere	4 Camere	5 Camere
<i>Apartment situat la PARTER</i>					
<i>construit in perioada:</i>					
2011÷prezent	16.290	25.490	33.990	42.490	--
1990÷2010	15.150	23.710	31.610	39.500	--
1978÷1989	13.710	21.450	28.600	35.750	--
1967÷1977	12.580	19.690	26.250	32.810	--
inainte de anul 1967	10.320	16.160	21.540	26.920	--
<i>Apartment situat la ETAJ INTERMEDIAR (etajele 1 ÷ 4)</i>					
<i>construit in perioada:</i>					
2011÷prezent	17.630	27.590	36.800	45.980	--
1990÷2010	16.400	25.670	34.210	42.760	--
1978÷1989	14.830	23.220	30.970	38.710	--
1967÷1977	13.620	21.310	28.420	35.520	--
inainte de anul 1967	11.170	17.490	23.310	29.140	--
<i>Apartment situat la ETAJ SUPERIOR (et. 5 ÷ penultimul et.)</i>					
<i>construit in perioada:</i>					
2011÷prezent	16.790	26.270	35.030	43.800	--
1990÷2010	15.610	24.450	32.580	40.720	--
1978÷1989	14.130	22.120	29.490	36.860	--
1967÷1977	12.960	20.300	27.060	33.830	--
inainte de anul 1967	10.640	16.660	22.210	27.760	--
<i>Apartment situat la ULTIMUL ETAJ</i>					
<i>construit in perioada:</i>					
2011÷prezent	15.280	23.910	31.890	39.860	--
1990÷2010	14.210	22.230	29.650	37.060	--
1978÷1989	12.850	20.120	26.840	33.540	--
1967÷1977	11.800	18.470	24.620	30.780	--
inainte de anul 1967	9.680	15.150	20.210	25.260	--

- Strict pentru uzul Birourilor Notariale si pentru celelalte cazuri stabilite de lege -



ANEXA 17.2.4 - ZONA 32-A2

confort III

APARTAMENTE IN BLOCURI DE LOCUINTE

STUDIU DE PIATA PENTRU ANUL 2018
PRIVIND VALORILE MINIME IMOBILIARE IN MUNICIPIUL BUCURESTI

- Valori in EUR -

	1 Camera	2 Camere	3 Camere	4 Camere	5 Camere
<i>Apartment situat la PARTER</i>					
<i>construit in perioada:</i>					
2011÷prezent	13.840	21.670	27.080	36.110	--
1990÷2010	12.860	20.140	25.180	33.580	--
1978÷1989	11.660	18.240	22.800	30.400	--
1967÷1977	10.690	16.730	20.920	27.900	--
inainte de anul 1967	8.770	13.730	17.160	22.880	--
<i>Apartment situat la ETAJ INTERMEDIAR (etajele 1 ÷ 4)</i>					
<i>construit in perioada:</i>					
2011÷prezent	14.980	23.450	29.320	39.090	--
1990÷2010	13.930	21.810	27.270	36.350	--
1978÷1989	12.610	19.750	24.670	32.900	--
1967÷1977	11.580	18.120	22.640	30.190	--
inainte de anul 1967	9.500	14.860	18.570	24.770	--
<i>Apartment situat la ETAJ SUPERIOR (et. 5 ÷ penultimul et.)</i>					
<i>construit in perioada:</i>					
2011÷prezent	14.270	22.350	27.920	37.230	--
1990÷2010	13.270	20.780	25.960	34.610	--
1978÷1989	12.020	18.800	23.490	31.330	--
1967÷1977	11.020	17.250	21.570	28.750	--
inainte de anul 1967	9.040	14.160	17.700	23.590	--
<i>Apartment situat la ULTIMUL ETAJ</i>					
<i>construit in perioada:</i>					
2011÷prezent	12.990	20.330	25.410	33.880	--
1990÷2010	12.080	18.900	23.630	31.500	--
1978÷1989	10.920	17.110	21.380	28.510	--
1967÷1977	10.030	15.700	19.620	26.160	--
inainte de anul 1967	8.230	12.880	16.110	21.460	--

- Strict pentru uzul Birourilor Notariale si pentru celelalte cazuri stabilite de lege -



ANEXA 17.3.1 - ZONA 32-A3

confort I sport

APARTAMENTE IN BLOCURI DE LOCUINTE

STUDIU DE PIATA PENTRU ANUL 2018
PRIVIND VALORILE MINIME IMOBILIARE IN MUNICIPIUL BUCURESTI

- Valori in EUR -

	1 Camera	2 Camere	3 Camere	4 Camere	5 Camere
<i>Apartment situat la PARTER</i>					
<i>construit in perioada:</i>					
2011÷prezent	24.120	40.200	52.250	64.320	94.870
1990÷2010	22.440	37.380	48.610	59.820	88.230
1978÷1989	20.300	33.840	43.980	54.130	79.860
1967÷1977	18.630	31.050	40.370	49.670	73.280
inainte de anul 1967	15.280	25.470	33.120	40.760	60.120
<i>Apartment situat la ETAJ INTERMEDIAR (etajele 1 ÷ 4)</i>					
<i>construit in perioada:</i>					
2011÷prezent	26.110	43.510	56.580	69.630	102.690
1990÷2010	24.280	40.470	52.610	64.760	95.510
1978÷1989	21.980	36.630	47.610	58.610	86.430
1967÷1977	20.170	33.610	43.690	53.770	79.330
inainte de anul 1967	16.540	27.570	35.840	44.130	65.090
<i>Apartment situat la ETAJ SUPERIOR (et. 5 ÷ penultimul et.)</i>					
<i>construit in perioada:</i>					
2011÷prezent	24.870	41.440	53.870	66.310	97.810
1990÷2010	23.120	38.540	50.100	61.670	90.960
1978÷1989	20.930	34.880	45.350	55.800	82.320
1967÷1977	19.210	32.020	41.610	51.210	75.540
inainte de anul 1967	15.760	26.270	34.150	42.010	61.990
<i>Apartment situat la ULTIMUL ETAJ</i>					
<i>construit in perioada:</i>					
2011÷prezent	22.630	37.710	49.030	60.340	89.000
1990÷2010	21.040	35.080	45.590	56.120	82.780
1978÷1989	19.040	31.740	41.270	50.790	74.920
1967÷1977	17.480	29.130	37.860	46.600	68.750
inainte de anul 1967	14.340	23.910	31.070	38.240	56.410

- Strict pentru uzul Birourilor Notariale si pentru celelalte cazuri stabilite de lege -



ANEXA 17.3.2 - ZONA 32-A3

confort I

APARTAMENTE IN BLOCURI DE LOCUINTE

STUDIU DE PIATA PENTRU ANUL 2018
PRIVIND VALORILE MINIME IMOBILIARE IN MUNICIPIUL BUCURESTI

- Valori in EUR -

	1 Camera	2 Camere	3 Camere	4 Camere	5 Camere
<i>Apartment situat la PARTER</i>					
<i>construit in perioada:</i>					
2011÷prezent	22.970	38.280	49.770	61.250	90.350
1990÷2010	21.370	35.600	46.290	56.970	84.030
1978÷1989	19.330	32.230	41.890	51.560	76.050
1967÷1977	17.750	29.570	38.440	47.310	69.790
inainte de anul 1967	14.560	24.270	31.540	38.820	57.260
<i>Apartment situat la ETAJ INTERMEDIAR (etajele 1 ÷ 4)</i>					
<i>construit in perioada:</i>					
2011÷prezent	24.870	41.440	53.870	66.310	97.810
1990÷2010	23.120	38.540	50.100	61.670	90.960
1978÷1989	20.930	34.880	45.350	55.800	82.320
1967÷1977	19.210	32.020	41.610	51.210	75.540
inainte de anul 1967	15.760	26.270	34.150	42.010	61.990
<i>Apartment situat la ETAJ SUPERIOR (et. 5 ÷ penultimul et.)</i>					
<i>construit in perioada:</i>					
2011÷prezent	23.690	39.470	51.310	63.150	93.150
1990÷2010	22.020	36.710	47.720	58.730	86.630
1978÷1989	19.930	33.220	43.190	53.150	78.400
1967÷1977	18.290	30.490	39.630	48.780	71.940
inainte de anul 1967	15.000	25.010	32.520	40.020	59.040
<i>Apartment situat la ULTIMUL ETAJ</i>					
<i>construit in perioada:</i>					
2011÷prezent	21.560	35.930	46.690	57.470	84.770
1990÷2010	20.040	33.400	43.430	53.450	78.830
1978÷1989	18.140	30.230	39.300	48.380	71.350
1967÷1977	16.650	27.740	36.070	44.390	65.470
inainte de anul 1967	13.660	22.760	29.590	36.420	53.710

- Strict pentru uzul Birourilor Notariale si pentru celelalte cazuri stabilite de lege -



ANEXA 17.3.3 - ZONA 32-A3

confort II

APARTAMENTE IN BLOCURI DE LOCUINTE

STUDIU DE PIATA PENTRU ANUL 2018
PRIVIND VALORILE MINIME IMOBILIARE IN MUNICIPIUL BUCURESTI

- Valori in EUR -

	1 Camera	2 Camere	3 Camere	4 Camere	5 Camere
<i>Apartment situat la PARTER</i>					
<i>construit in perioada:</i>					
2011÷prezent	15.850	24.810	33.080	41.350	--
1990÷2010	14.740	23.070	30.770	38.460	--
1978÷1989	13.340	20.880	27.850	34.800	--
1967÷1977	12.240	19.160	25.540	31.940	--
inainte de anul 1967	10.050	15.730	20.960	26.200	--
<i>Apartment situat la ETAJ INTERMEDIAR (etajele 1 ÷ 4)</i>					
<i>construit in perioada:</i>					
2011÷prezent	17.160	26.860	35.810	44.760	--
1990÷2010	15.950	24.980	33.300	41.630	--
1978÷1989	14.440	22.600	30.140	37.670	--
1967÷1977	13.250	20.740	27.650	34.570	--
inainte de anul 1967	10.870	17.010	22.700	28.370	--
<i>Apartment situat la ETAJ SUPERIOR (et. 5 ÷ penultimul et.)</i>					
<i>construit in perioada:</i>					
2011÷prezent	16.340	25.580	34.100	42.630	--
1990÷2010	15.200	23.790	31.720	39.640	--
1978÷1989	13.760	21.530	28.700	35.880	--
1967÷1977	12.620	19.760	26.340	32.930	--
inainte de anul 1967	10.350	16.210	21.610	27.010	--
<i>Apartment situat la ULTIMUL ETAJ</i>					
<i>construit in perioada:</i>					
2011÷prezent	14.860	23.270	31.040	38.790	--
1990÷2010	13.830	21.650	28.860	36.080	--
1978÷1989	12.520	19.590	26.120	32.650	--
1967÷1977	11.490	17.980	23.970	29.970	--
inainte de anul 1967	9.420	14.750	19.680	24.580	--

- Strict pentru uzul Birourilor Notariale si pentru celelalte cazuri stabilite de lege -



ANEXA 17.3.4 - ZONA 32-A3

confort III

APARTAMENTE IN BLOCURI DE LOCUINTE

STUDIU DE PIATA PENTRU ANUL 2018
PRIVIND VALORILE MINIME IMOBILIARE IN MUNICIPIUL BUCURESTI

- Valori in EUR -

	1 Camera	2 Camere	3 Camere	4 Camere	5 Camere
<i>Apartment situat la PARTER</i>					
<i>construit in perioada:</i>					
2011÷prezent	13.470	21.080	26.350	35.150	--
1990÷2010	12.530	19.610	24.520	32.690	--
1978÷1989	11.340	17.750	22.190	29.580	--
1967÷1977	10.400	16.290	20.360	27.140	--
inainte de anul 1967	8.540	13.370	16.710	22.280	--
<i>Apartment situat la ETAJ INTERMEDIAR (etajele 1 ÷ 4)</i>					
<i>construit in perioada:</i>					
2011÷prezent	14.590	22.830	28.540	38.050	--
1990÷2010	13.560	21.240	26.540	35.380	--
1978÷1989	12.270	19.210	24.020	32.030	--
1967÷1977	11.260	17.640	22.040	29.390	--
inainte de anul 1967	9.250	14.460	18.080	24.110	--
<i>Apartment situat la ETAJ SUPERIOR (et. 5 ÷ penultimul et.)</i>					
<i>construit in perioada:</i>					
2011÷prezent	13.890	21.740	27.170	36.230	--
1990÷2010	12.920	20.220	25.270	33.700	--
1978÷1989	11.690	18.300	22.870	30.500	--
1967÷1977	10.730	16.790	20.990	27.990	--
inainte de anul 1967	8.800	13.780	17.220	22.960	--
<i>Apartment situat la ULTIMUL ETAJ</i>					
<i>construit in perioada:</i>					
2011÷prezent	12.640	19.780	24.730	32.970	--
1990÷2010	11.750	18.400	23.000	30.670	--
1978÷1989	10.640	16.650	20.810	27.750	--
1967÷1977	9.760	15.280	19.090	25.460	--
inainte de anul 1967	8.010	12.540	15.680	20.890	--

- Strict pentru uzul Birourilor Notariale si pentru celelalte cazuri stabilite de lege -



ANEXA 17.4.1 - ZONA 32-B1

confort I sport

APARTAMENTE IN BLOCURI DE LOCUINTE

STUDIU DE PIATA PENTRU ANUL 2018
PRIVIND VALORILE MINIME IMOBILIARE IN MUNICIPIUL BUCURESTI

- Valori in EUR -

	1 Camera	2 Camere	3 Camere	4 Camere	5 Camere
<i>Apartment situat la PARTER</i>					
<i>construit in perioada:</i>					
2011÷prezent	24.360	40.590	52.780	64.950	95.810
1990÷2010	22.650	37.750	49.080	60.400	89.090
1978÷1989	20.500	34.170	44.420	54.670	80.630
1967÷1977	18.810	31.340	40.760	50.160	73.990
inainte de anul 1967	15.440	25.730	33.440	41.160	60.720
<i>Apartment situat la ETAJ INTERMEDIAR (etajele 1 ÷ 4)</i>					
<i>construit in perioada:</i>					
2011÷prezent	26.360	43.940	57.120	70.300	103.700
1990÷2010	24.520	40.860	53.130	65.380	96.440
1978÷1989	22.200	36.990	48.070	59.180	87.290
1967÷1977	20.360	33.950	44.130	54.290	80.090
inainte de anul 1967	16.710	27.860	36.200	44.550	65.720
<i>Apartment situat la ETAJ SUPERIOR (et. 5 ÷ penultimul et.)</i>					
<i>construit in perioada:</i>					
2011÷prezent	25.100	41.840	54.410	66.960	98.760
1990÷2010	23.360	38.920	50.590	62.270	91.850
1978÷1989	21.130	35.220	45.790	56.360	83.130
1967÷1977	19.390	32.320	42.010	51.710	76.280
inainte de anul 1967	15.910	26.520	34.480	42.430	62.600
<i>Apartment situat la ULTIMUL ETAJ</i>					
<i>construit in perioada:</i>					
2011÷prezent	22.850	38.090	49.510	60.940	89.880
1990÷2010	21.260	35.410	46.030	56.670	83.590
1978÷1989	19.230	32.060	41.670	51.290	75.640
1967÷1977	17.660	29.410	38.240	47.060	69.420
inainte de anul 1967	14.480	24.130	31.380	38.620	56.960

- Strict pentru uzul Birourilor Notariale si pentru celelalte cazuri stabilite de lege -



ANEXA 17.4.2 - ZONA 32-B1

confort I

APARTAMENTE IN BLOCURI DE LOCUINTE

STUDIU DE PIATA PENTRU ANUL 2018
PRIVIND VALORILE MINIME IMOBILIARE IN MUNICIPIUL BUCURESTI

- Valori in EUR -

	1 Camera	2 Camere	3 Camere	4 Camere	5 Camere
<i>Apartment situat la PARTER</i>					
<i>construit in perioada:</i>					
2011÷prezent	23.200	38.650	50.270	61.860	91.240
1990÷2010	21.580	35.960	46.740	57.530	84.850
1978÷1989	19.530	32.540	42.310	52.060	76.790
1967÷1977	17.920	29.870	38.820	47.780	70.460
inainte de anul 1967	14.700	24.500	31.850	39.200	57.810
<i>Apartment situat la ETAJ INTERMEDIAR (etajele 1 ÷ 4)</i>					
<i>construit in perioada:</i>					
2011÷prezent	25.100	41.840	54.410	66.960	98.760
1990÷2010	23.360	38.920	50.590	62.270	91.850
1978÷1989	21.130	35.220	45.790	56.360	83.130
1967÷1977	19.390	32.320	42.010	51.710	76.280
inainte de anul 1967	15.910	26.520	34.480	42.430	62.600
<i>Apartment situat la ETAJ SUPERIOR (et. 5 ÷ penultimul et.)</i>					
<i>construit in perioada:</i>					
2011÷prezent	23.910	39.860	51.810	63.780	94.060
1990÷2010	22.230	37.060	48.200	59.310	87.480
1978÷1989	20.120	33.540	43.610	53.670	79.170
1967÷1977	18.470	30.780	40.020	49.260	72.640
inainte de anul 1967	15.150	25.260	32.830	40.410	59.610
<i>Apartment situat la ULTIMUL ETAJ</i>					
<i>construit in perioada:</i>					
2011÷prezent	21.760	36.260	47.150	58.030	85.600
1990÷2010	20.240	33.730	43.850	53.970	79.600
1978÷1989	18.320	30.530	39.680	48.850	72.040
1967÷1977	16.810	28.020	36.410	44.820	66.110
inainte de anul 1967	13.790	22.980	29.890	36.780	54.240

- Strict pentru uzul Birourilor Notariale si pentru celelalte cazuri stabilite de lege -



ANEXA 17.4.3 - ZONA 32-B1

confort II

APARTAMENTE IN BLOCURI DE LOCUINTE

STUDIU DE PIATA PENTRU ANUL 2018
PRIVIND VALORILE MINIME IMOBILIARE IN MUNICIPIUL BUCURESTI

- Valori in EUR -

	1 Camera	2 Camere	3 Camere	4 Camere	5 Camere
<i>Apartment situat la PARTER</i>					
<i>construit in perioada:</i>					
2011÷prezent	16.000	25.050	33.400	41.750	--
1990÷2010	14.880	23.310	31.070	38.840	--
1978÷1989	13.470	21.080	28.120	35.140	--
1967÷1977	12.360	19.350	25.810	32.250	--
inainte de anul 1967	10.140	15.880	21.170	26.460	--
<i>Apartment situat la ETAJ INTERMEDIAR (etajele 1 ÷ 4)</i>					
<i>construit in perioada:</i>					
2011÷prezent	17.330	27.110	36.160	45.200	--
1990÷2010	16.110	25.220	33.620	42.040	--
1978÷1989	14.590	22.830	30.440	38.050	--
1967÷1977	13.380	20.940	27.930	34.900	--
inainte de anul 1967	10.980	17.180	22.910	28.640	--
<i>Apartment situat la ETAJ SUPERIOR (et. 5 ÷ penultimul et.)</i>					
<i>construit in perioada:</i>					
2011÷prezent	16.500	25.830	34.430	43.050	--
1990÷2010	15.340	24.020	32.020	40.040	--
1978÷1989	13.890	21.750	28.980	36.230	--
1967÷1977	12.740	19.950	26.600	33.240	--
inainte de anul 1967	10.460	16.370	21.830	27.270	--
<i>Apartment situat la ULTIMUL ETAJ</i>					
<i>construit in perioada:</i>					
2011÷prezent	15.020	23.500	31.330	39.180	--
1990÷2010	13.960	21.850	29.140	36.430	--
1978÷1989	12.640	19.790	26.380	32.970	--
1967÷1977	11.600	18.160	24.200	30.250	--
inainte de anul 1967	9.520	14.890	19.860	24.830	--

- Strict pentru uzul Birourilor Notariale si pentru celelalte cazuri stabilite de lege -



ANEXA 17.4.4 - ZONA 32-B1

confort III

APARTAMENTE IN BLOCURI DE LOCUINTE

STUDIU DE PIATA PENTRU ANUL 2018
PRIVIND VALORILE MINIME IMOBILIARE IN MUNICIPIUL BUCURESTI

- Valori in EUR -

	1 Camera	2 Camere	3 Camere	4 Camere	5 Camere
<i>Apartment situat la PARTER</i>					
<i>construit in perioada:</i>					
2011÷prezent	13.600	21.300	26.620	35.490	--
1990÷2010	12.650	19.800	24.750	33.010	--
1978÷1989	11.450	17.920	22.400	29.880	--
1967÷1977	10.510	16.440	20.560	27.410	--
inainte de anul 1967	8.620	13.490	16.870	22.490	--
<i>Apartment situat la ETAJ INTERMEDIAR (etajele 1 ÷ 4)</i>					
<i>construit in perioada:</i>					
2011÷prezent	14.730	23.050	28.810	38.420	--
1990÷2010	13.690	21.440	26.790	35.730	--
1978÷1989	12.390	19.400	24.260	32.330	--
1967÷1977	11.380	17.810	22.260	29.670	--
inainte de anul 1967	9.330	14.610	18.260	24.350	--
<i>Apartment situat la ETAJ SUPERIOR (et. 5 ÷ penultimul et.)</i>					
<i>construit in perioada:</i>					
2011÷prezent	14.030	21.960	27.450	36.580	--
1990÷2010	13.050	20.420	25.520	34.030	--
1978÷1989	11.810	18.470	23.090	30.790	--
1967÷1977	10.830	16.950	21.200	28.260	--
inainte de anul 1967	8.880	13.910	17.380	23.180	--
<i>Apartment situat la ULTIMUL ETAJ</i>					
<i>construit in perioada:</i>					
2011÷prezent	12.760	19.980	24.970	33.290	--
1990÷2010	11.870	18.580	23.220	30.970	--
1978÷1989	10.740	16.810	21.010	28.030	--
1967÷1977	9.860	15.430	19.280	25.720	--
inainte de anul 1967	8.090	12.660	15.830	21.090	--

- Strict pentru uzul Birourilor Notariale si pentru celelalte cazuri stabilite de lege -



ANEXA 17.5.1 - ZONA 32-B2

confort I sport

APARTAMENTE IN BLOCURI DE LOCUINTE

STUDIU DE PIATA PENTRU ANUL 2018
PRIVIND VALORILE MINIME IMOBILIARE IN MUNICIPIUL BUCURESTI

- Valori in EUR -

	1 Camera	2 Camere	3 Camere	4 Camere	5 Camere
<i>Apartment situat la PARTER</i>					
<i>construit in perioada:</i>					
2011÷prezent	25.260	42.100	54.720	67.340	99.330
1990÷2010	23.490	39.140	50.890	62.640	92.390
1978÷1989	21.150	35.260	45.830	56.420	83.210
1967÷1977	19.410	32.350	42.060	51.770	76.360
inainte de anul 1967	15.930	26.540	34.510	42.480	62.650
<i>Apartment situat la ETAJ INTERMEDIAR (etajele 1 ÷ 4)</i>					
<i>construit in perioada:</i>					
2011÷prezent	27.340	45.560	59.230	72.900	107.530
1990÷2010	25.430	42.370	55.080	67.790	100.010
1978÷1989	22.900	38.160	49.610	61.060	90.080
1967÷1977	21.010	35.030	45.530	56.040	82.660
inainte de anul 1967	17.240	28.740	37.350	45.980	67.820
<i>Apartment situat la ETAJ SUPERIOR (et. 5 ÷ penultimul et.)</i>					
<i>construit in perioada:</i>					
2011÷prezent	26.040	43.390	56.420	69.430	102.420
1990÷2010	24.220	40.350	52.470	64.580	95.250
1978÷1989	21.820	36.350	47.250	58.150	85.780
1967÷1977	20.010	33.350	43.360	53.370	78.710
inainte de anul 1967	16.420	27.370	35.590	43.790	64.600
<i>Apartment situat la ULTIMUL ETAJ</i>					
<i>construit in perioada:</i>					
2011÷prezent	23.690	39.490	51.330	63.180	93.200
1990÷2010	22.030	36.730	47.740	58.760	86.670
1978÷1989	19.850	33.080	42.990	52.930	78.060
1967÷1977	18.210	30.360	39.450	48.560	71.630
inainte de anul 1967	14.940	24.910	32.370	39.850	58.770

- Strict pentru uzul Birourilor Notariale si pentru celelalte cazuri stabilite de lege -



ANEXA 17.5.2 - ZONA 32-B2

confort I

APARTAMENTE IN BLOCURI DE LOCUINTE

STUDIU DE PIATA PENTRU ANUL 2018
PRIVIND VALORILE MINIME IMOBILIARE IN MUNICIPIUL BUCURESTI

- Valori in EUR -

	1 Camera	2 Camere	3 Camere	4 Camere	5 Camere
<i>Apartment situat la PARTER</i>					
<i>construit in perioada:</i>					
2011÷prezent	24.050	40.090	52.110	64.140	94.610
1990÷2010	22.370	37.290	48.460	59.660	87.990
1978÷1989	20.150	33.580	43.650	53.720	79.240
1967÷1977	18.490	30.810	40.060	49.300	72.720
inainte de anul 1967	15.170	25.290	32.870	40.450	59.660
<i>Apartment situat la ETAJ INTERMEDIAR (etajele 1 ÷ 4)</i>					
<i>construit in perioada:</i>					
2011÷prezent	26.040	43.390	56.420	69.430	102.420
1990÷2010	24.220	40.350	52.470	64.580	95.250
1978÷1989	21.820	36.350	47.250	58.150	85.780
1967÷1977	20.010	33.350	43.360	53.370	78.710
inainte de anul 1967	16.420	27.370	35.590	43.790	64.600
<i>Apartment situat la ETAJ SUPERIOR (et. 5 ÷ penultimul et.)</i>					
<i>construit in perioada:</i>					
2011÷prezent	24.790	41.330	53.730	66.120	97.540
1990÷2010	23.060	38.430	49.970	61.490	90.710
1978÷1989	20.770	34.620	45.000	55.390	81.690
1967÷1977	19.060	31.760	41.300	50.830	74.970
inainte de anul 1967	15.650	26.070	33.880	41.700	61.520
<i>Apartment situat la ULTIMUL ETAJ</i>					
<i>construit in perioada:</i>					
2011÷prezent	22.570	37.620	48.890	60.180	88.750
1990÷2010	20.980	34.970	45.470	55.970	82.540
1978÷1989	18.900	31.510	40.950	50.400	74.350
1967÷1977	17.340	28.910	37.580	46.250	68.230
inainte de anul 1967	14.240	23.720	30.830	37.950	55.980

- Strict pentru uzul Birourilor Notariale si pentru celelalte cazuri stabilite de lege -



ANEXA 17.5.3 - ZONA 32-B2

confort II

APARTAMENTE IN BLOCURI DE LOCUINTE

STUDIU DE PIATA PENTRU ANUL 2018
PRIVIND VALORILE MINIME IMOBILIARE IN MUNICIPIUL BUCURESTI

- Valori in EUR -

	1 Camera	2 Camere	3 Camere	4 Camere	5 Camere
<i>Apartment situat la PARTER</i>					
<i>construit in perioada:</i>					
2011÷prezent	16.610	25.980	34.630	43.300	--
1990÷2010	15.440	24.170	32.220	40.270	--
1978÷1989	13.900	21.770	29.010	36.270	--
1967÷1977	12.750	19.970	26.630	33.270	--
inainte de anul 1967	10.470	16.380	21.850	27.310	--
<i>Apartment situat la ETAJ INTERMEDIAR (etajele 1 ÷ 4)</i>					
<i>construit in perioada:</i>					
2011÷prezent	17.970	28.130	37.490	46.870	--
1990÷2010	16.710	26.150	34.870	43.590	--
1978÷1989	15.060	23.550	31.400	39.260	--
1967÷1977	13.810	21.610	28.830	36.020	--
inainte de anul 1967	11.320	17.740	23.640	29.560	--
<i>Apartment situat la ETAJ SUPERIOR (et. 5 ÷ penultimul et.)</i>					
<i>construit in perioada:</i>					
2011÷prezent	17.120	26.780	35.710	44.630	--
1990÷2010	15.920	24.910	33.210	41.510	--
1978÷1989	14.330	22.440	29.910	37.380	--
1967÷1977	13.150	20.580	27.450	34.310	--
inainte de anul 1967	10.790	16.880	22.520	28.150	--
<i>Apartment situat la ULTIMUL ETAJ</i>					
<i>construit in perioada:</i>					
2011÷prezent	15.570	24.370	32.490	40.620	--
1990÷2010	14.470	22.660	30.220	37.770	--
1978÷1989	13.050	20.420	27.210	34.020	--
1967÷1977	11.960	18.730	24.970	31.220	--
inainte de anul 1967	9.810	15.370	20.490	25.610	--

- Strict pentru uzul Birourilor Notariale si pentru celelalte cazuri stabilite de lege -



ANEXA 17.5.4 - ZONA 32-B2

confort III

APARTAMENTE IN BLOCURI DE LOCUINTE

STUDIU DE PIATA PENTRU ANUL 2018
PRIVIND VALORILE MINIME IMOBILIARE IN MUNICIPIUL BUCURESTI

- Valori in EUR -

	1 Camera	2 Camere	3 Camere	4 Camere	5 Camere
<i>Apartment situat la PARTER</i>					
<i>construit in perioada:</i>					
2011÷prezent	14.110	22.090	27.600	36.810	--
1990÷2010	13.120	20.540	25.670	34.220	--
1978÷1989	11.810	18.490	23.110	30.820	--
1967÷1977	10.840	16.970	21.220	28.280	--
inainte de anul 1967	8.890	13.920	17.400	23.220	--
<i>Apartment situat la ETAJ INTERMEDIAR (etajele 1 ÷ 4)</i>					
<i>construit in perioada:</i>					
2011÷prezent	15.270	23.900	29.880	39.840	--
1990÷2010	14.210	22.230	27.790	37.040	--
1978÷1989	12.790	20.020	25.020	33.360	--
1967÷1977	11.740	18.380	22.960	30.620	--
inainte de anul 1967	9.630	15.080	18.840	25.120	--
<i>Apartment situat la ETAJ SUPERIOR (et. 5 ÷ penultimul et.)</i>					
<i>construit in perioada:</i>					
2011÷prezent	14.540	22.770	28.450	37.940	--
1990÷2010	13.520	21.170	26.470	35.280	--
1978÷1989	12.190	19.070	23.840	31.780	--
1967÷1977	11.180	17.490	21.880	29.160	--
inainte de anul 1967	9.170	14.360	17.940	23.930	--
<i>Apartment situat la ULTIMUL ETAJ</i>					
<i>construit in perioada:</i>					
2011÷prezent	13.240	20.720	25.900	34.520	--
1990÷2010	12.310	19.270	24.080	32.100	--
1978÷1989	11.090	17.350	21.690	28.920	--
1967÷1977	10.180	15.920	19.900	26.530	--
inainte de anul 1967	8.340	13.070	16.330	21.780	--

- Strict pentru uzul Birourilor Notariale si pentru celelalte cazuri stabilite de lege -



ANEXA 17.6.1 - ZONA 32-B3

confort I sport

APARTAMENTE IN BLOCURI DE LOCUINTE

STUDIU DE PIATA PENTRU ANUL 2018
PRIVIND VALORILE MINIME IMOBILIARE IN MUNICIPIUL BUCURESTI

- Valori in EUR -

	1 Camera	2 Camere	3 Camere	4 Camere	5 Camere
<i>Apartment situat la PARTER</i>					
<i>construit in perioada:</i>					
2011÷prezent	24.120	40.200	52.250	64.320	94.870
1990÷2010	22.440	37.380	48.610	59.820	88.230
1978÷1989	20.300	33.840	43.980	54.130	79.860
1967÷1977	18.630	31.050	40.370	49.670	73.280
inainte de anul 1967	15.280	25.470	33.120	40.760	60.120
<i>Apartment situat la ETAJ INTERMEDIAR (etajele 1 ÷ 4)</i>					
<i>construit in perioada:</i>					
2011÷prezent	26.110	43.510	56.580	69.630	102.690
1990÷2010	24.280	40.470	52.610	64.760	95.510
1978÷1989	21.980	36.630	47.610	58.610	86.430
1967÷1977	20.170	33.610	43.690	53.770	79.330
inainte de anul 1967	16.540	27.570	35.840	44.130	65.090
<i>Apartment situat la ETAJ SUPERIOR (et. 5 ÷ penultimul et.)</i>					
<i>construit in perioada:</i>					
2011÷prezent	24.870	41.440	53.870	66.310	97.810
1990÷2010	23.120	38.540	50.100	61.670	90.960
1978÷1989	20.930	34.880	45.350	55.800	82.320
1967÷1977	19.210	32.020	41.610	51.210	75.540
inainte de anul 1967	15.760	26.270	34.150	42.010	61.990
<i>Apartment situat la ULTIMUL ETAJ</i>					
<i>construit in perioada:</i>					
2011÷prezent	22.630	37.710	49.030	60.340	89.000
1990÷2010	21.040	35.080	45.590	56.120	82.780
1978÷1989	19.040	31.740	41.270	50.790	74.920
1967÷1977	17.480	29.130	37.860	46.600	68.750
inainte de anul 1967	14.340	23.910	31.070	38.240	56.410

- Strict pentru uzul Birourilor Notariale si pentru celelalte cazuri stabilite de lege -



ANEXA 17.6.2 - ZONA 32-B3

confort I

APARTAMENTE IN BLOCURI DE LOCUINTE

STUDIU DE PIATA PENTRU ANUL 2018
PRIVIND VALORILE MINIME IMOBILIARE IN MUNICIPIUL BUCURESTI

- Valori in EUR -

	1 Camera	2 Camere	3 Camere	4 Camere	5 Camere
<i>Apartment situat la PARTER</i>					
<i>construit in perioada:</i>					
2011÷prezent	22.970	38.280	49.770	61.250	90.350
1990÷2010	21.370	35.600	46.290	56.970	84.030
1978÷1989	19.330	32.230	41.890	51.560	76.050
1967÷1977	17.750	29.570	38.440	47.310	69.790
inainte de anul 1967	14.560	24.270	31.540	38.820	57.260
<i>Apartment situat la ETAJ INTERMEDIAR (etajele 1 ÷ 4)</i>					
<i>construit in perioada:</i>					
2011÷prezent	24.870	41.440	53.870	66.310	97.810
1990÷2010	23.120	38.540	50.100	61.670	90.960
1978÷1989	20.930	34.880	45.350	55.800	82.320
1967÷1977	19.210	32.020	41.610	51.210	75.540
inainte de anul 1967	15.760	26.270	34.150	42.010	61.990
<i>Apartment situat la ETAJ SUPERIOR (et. 5 ÷ penultimul et.)</i>					
<i>construit in perioada:</i>					
2011÷prezent	23.690	39.470	51.310	63.150	93.150
1990÷2010	22.020	36.710	47.720	58.730	86.630
1978÷1989	19.930	33.220	43.190	53.150	78.400
1967÷1977	18.290	30.490	39.630	48.780	71.940
inainte de anul 1967	15.000	25.010	32.520	40.020	59.040
<i>Apartment situat la ULTIMUL ETAJ</i>					
<i>construit in perioada:</i>					
2011÷prezent	21.560	35.930	46.690	57.470	84.770
1990÷2010	20.040	33.400	43.430	53.450	78.830
1978÷1989	18.140	30.230	39.300	48.380	71.350
1967÷1977	16.650	27.740	36.070	44.390	65.470
inainte de anul 1967	13.660	22.760	29.590	36.420	53.710

- Strict pentru uzul Birourilor Notariale si pentru celelalte cazuri stabilite de lege -



ANEXA 17.6.3 - ZONA 32-B3

confort II

APARTAMENTE IN BLOCURI DE LOCUINTE

STUDIU DE PIATA PENTRU ANUL 2018
PRIVIND VALORILE MINIME IMOBILIARE IN MUNICIPIUL BUCURESTI

- Valori in EUR -

	1 Camera	2 Camere	3 Camere	4 Camere	5 Camere
<i>Apartment situat la PARTER</i>					
<i>construit in perioada:</i>					
2011÷prezent	15.850	24.810	33.080	41.350	--
1990÷2010	14.740	23.070	30.770	38.460	--
1978÷1989	13.340	20.880	27.850	34.800	--
1967÷1977	12.240	19.160	25.540	31.940	--
inainte de anul 1967	10.050	15.730	20.960	26.200	--
<i>Apartment situat la ETAJ INTERMEDIAR (etajele 1 ÷ 4)</i>					
<i>construit in perioada:</i>					
2011÷prezent	17.160	26.860	35.810	44.760	--
1990÷2010	15.950	24.980	33.300	41.630	--
1978÷1989	14.440	22.600	30.140	37.670	--
1967÷1977	13.250	20.740	27.650	34.570	--
inainte de anul 1967	10.870	17.010	22.700	28.370	--
<i>Apartment situat la ETAJ SUPERIOR (et. 5 ÷ penultimul et.)</i>					
<i>construit in perioada:</i>					
2011÷prezent	16.340	25.580	34.100	42.630	--
1990÷2010	15.200	23.790	31.720	39.640	--
1978÷1989	13.760	21.530	28.700	35.880	--
1967÷1977	12.620	19.760	26.340	32.930	--
inainte de anul 1967	10.350	16.210	21.610	27.010	--
<i>Apartment situat la ULTIMUL ETAJ</i>					
<i>construit in perioada:</i>					
2011÷prezent	14.860	23.270	31.040	38.790	--
1990÷2010	13.830	21.650	28.860	36.080	--
1978÷1989	12.520	19.590	26.120	32.650	--
1967÷1977	11.490	17.980	23.970	29.970	--
inainte de anul 1967	9.420	14.750	19.680	24.580	--

- Strict pentru uzul Birourilor Notariale si pentru celelalte cazuri stabilite de lege -



ANEXA 17.6.4 - ZONA 32-B3

confort III

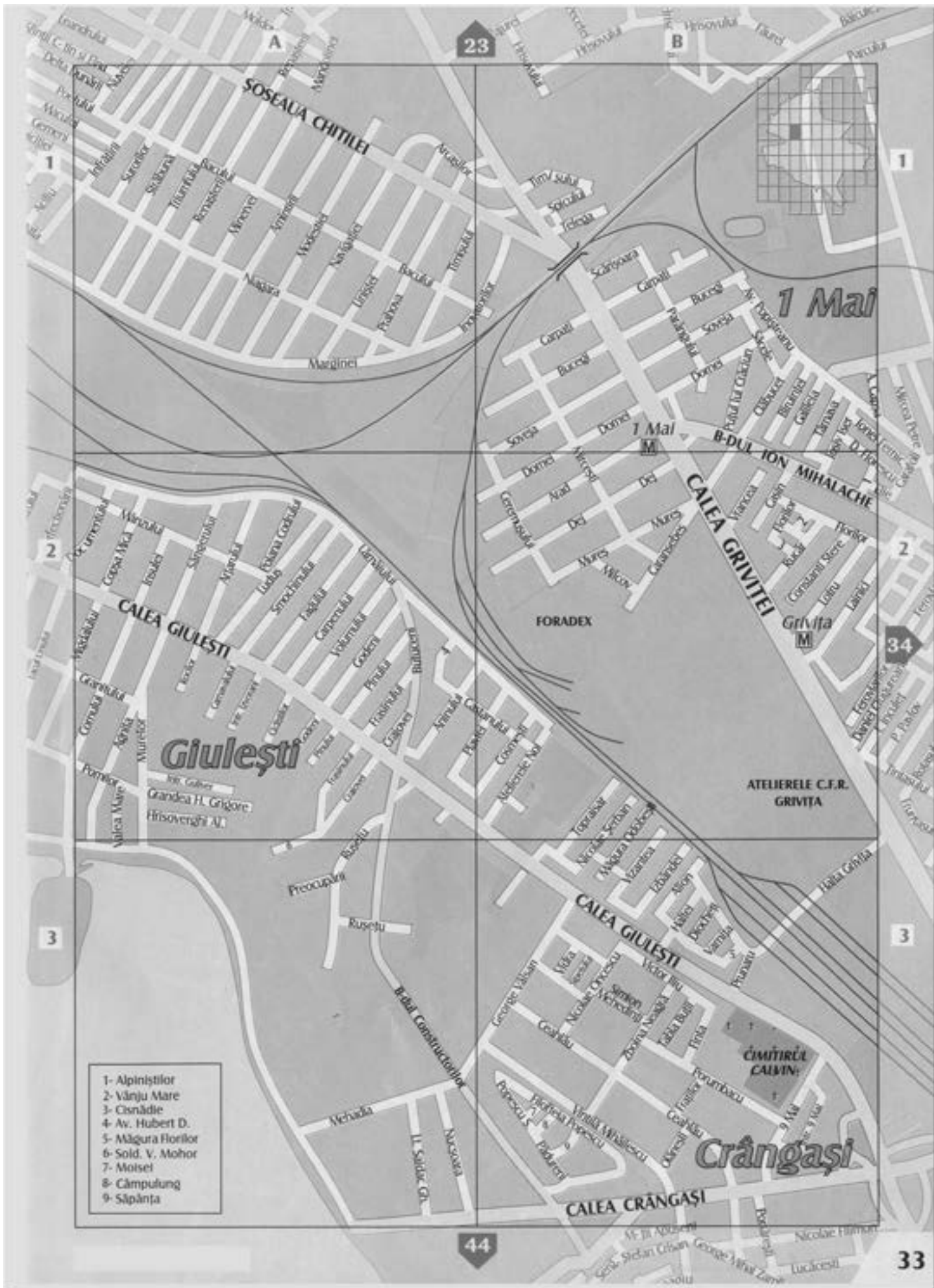
APARTAMENTE IN BLOCURI DE LOCUINTE

STUDIU DE PIATA PENTRU ANUL 2018
PRIVIND VALORILE MINIME IMOBILIARE IN MUNICIPIUL BUCURESTI

- Valori in EUR -

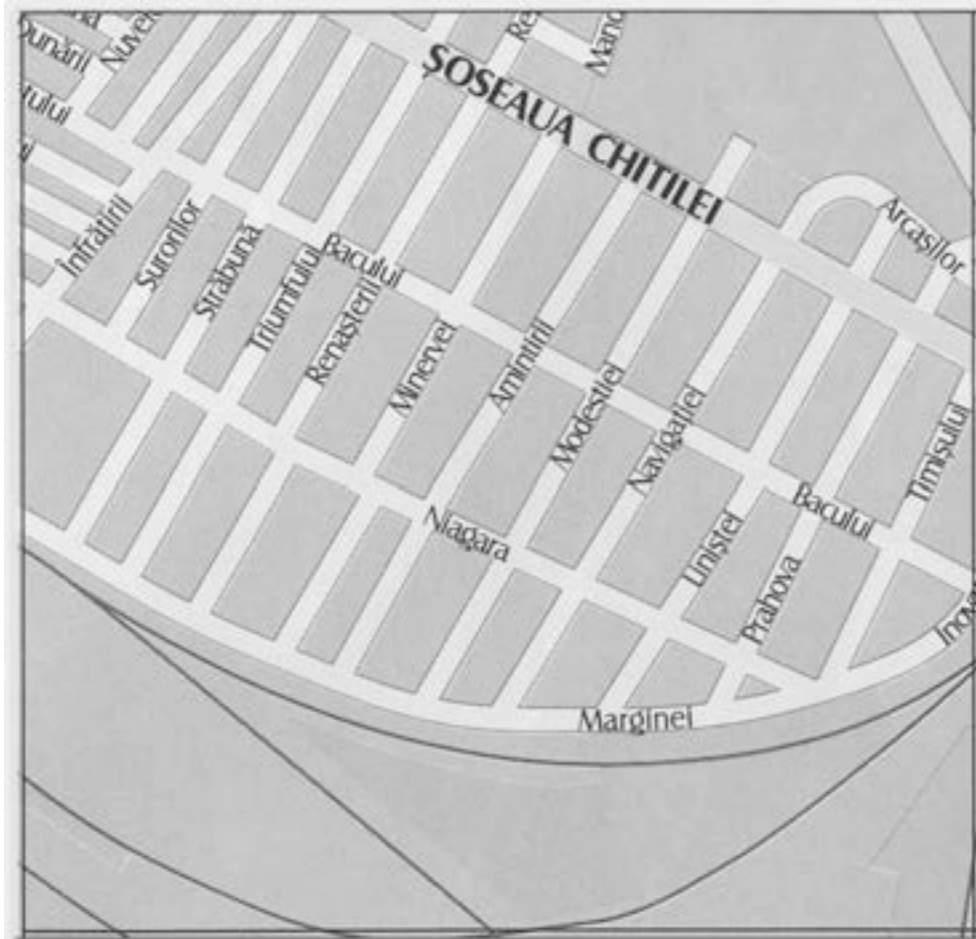
	1 Camera	2 Camere	3 Camere	4 Camere	5 Camere
<i>Apartment situat la PARTER</i>					
<i>construit in perioada:</i>					
2011÷prezent	13.470	21.080	26.350	35.150	--
1990÷2010	12.530	19.610	24.520	32.690	--
1978÷1989	11.340	17.750	22.190	29.580	--
1967÷1977	10.400	16.290	20.360	27.140	--
inainte de anul 1967	8.540	13.370	16.710	22.280	--
<i>Apartment situat la ETAJ INTERMEDIAR (etajele 1 ÷ 4)</i>					
<i>construit in perioada:</i>					
2011÷prezent	14.590	22.830	28.540	38.050	--
1990÷2010	13.560	21.240	26.540	35.380	--
1978÷1989	12.270	19.210	24.020	32.030	--
1967÷1977	11.260	17.640	22.040	29.390	--
inainte de anul 1967	9.250	14.460	18.080	24.110	--
<i>Apartment situat la ETAJ SUPERIOR (et. 5 ÷ penultimul et.)</i>					
<i>construit in perioada:</i>					
2011÷prezent	13.890	21.740	27.170	36.230	--
1990÷2010	12.920	20.220	25.270	33.700	--
1978÷1989	11.690	18.300	22.870	30.500	--
1967÷1977	10.730	16.790	20.990	27.990	--
inainte de anul 1967	8.800	13.780	17.220	22.960	--
<i>Apartment situat la ULTIMUL ETAJ</i>					
<i>construit in perioada:</i>					
2011÷prezent	12.640	19.780	24.730	32.970	--
1990÷2010	11.750	18.400	23.000	30.670	--
1978÷1989	10.640	16.650	20.810	27.750	--
1967÷1977	9.760	15.280	19.090	25.460	--
inainte de anul 1967	8.010	12.540	15.680	20.890	--

- Strict pentru uzul Birourilor Notariale si pentru celelalte cazuri stabilite de lege -

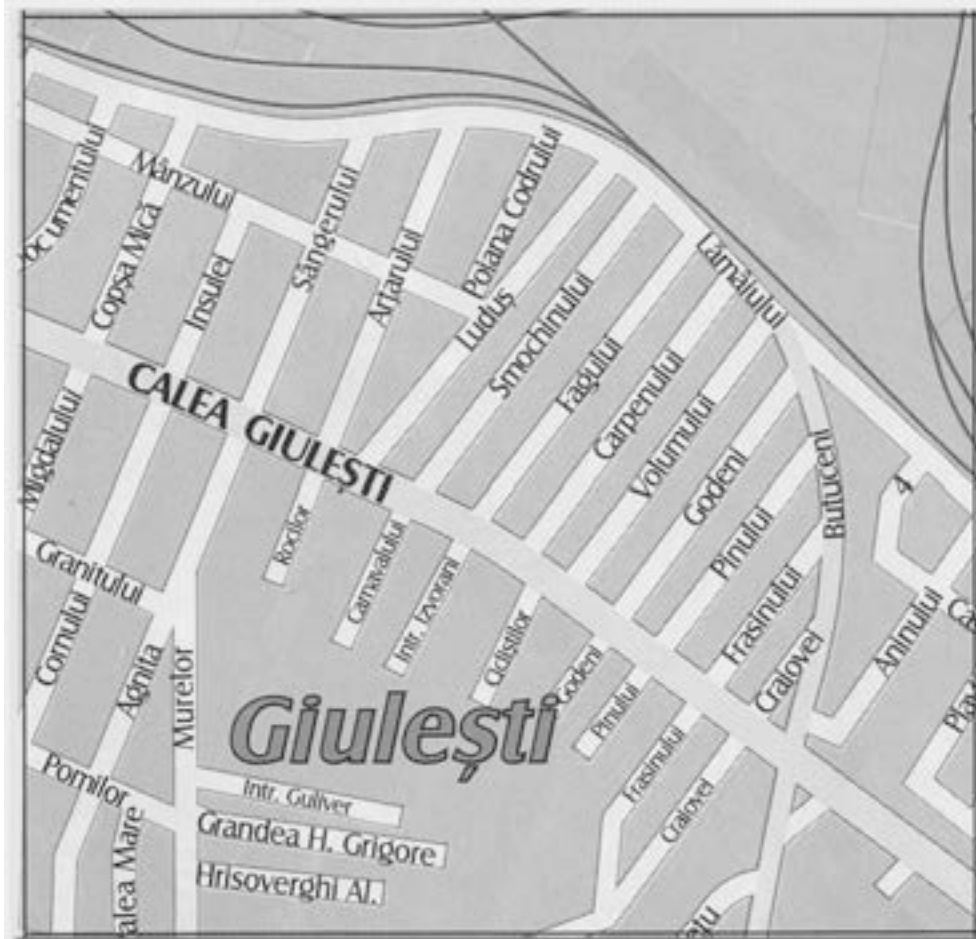


- 1- Alpinistilor
- 2- Vânju Mare
- 3- Cisnădie
- 4- Av. Hubert D.
- 5- Măgura Florilor
- 6- Sold. V. Mohor
- 7- Molsel
- 8- Câmpulung
- 9- Săpânța

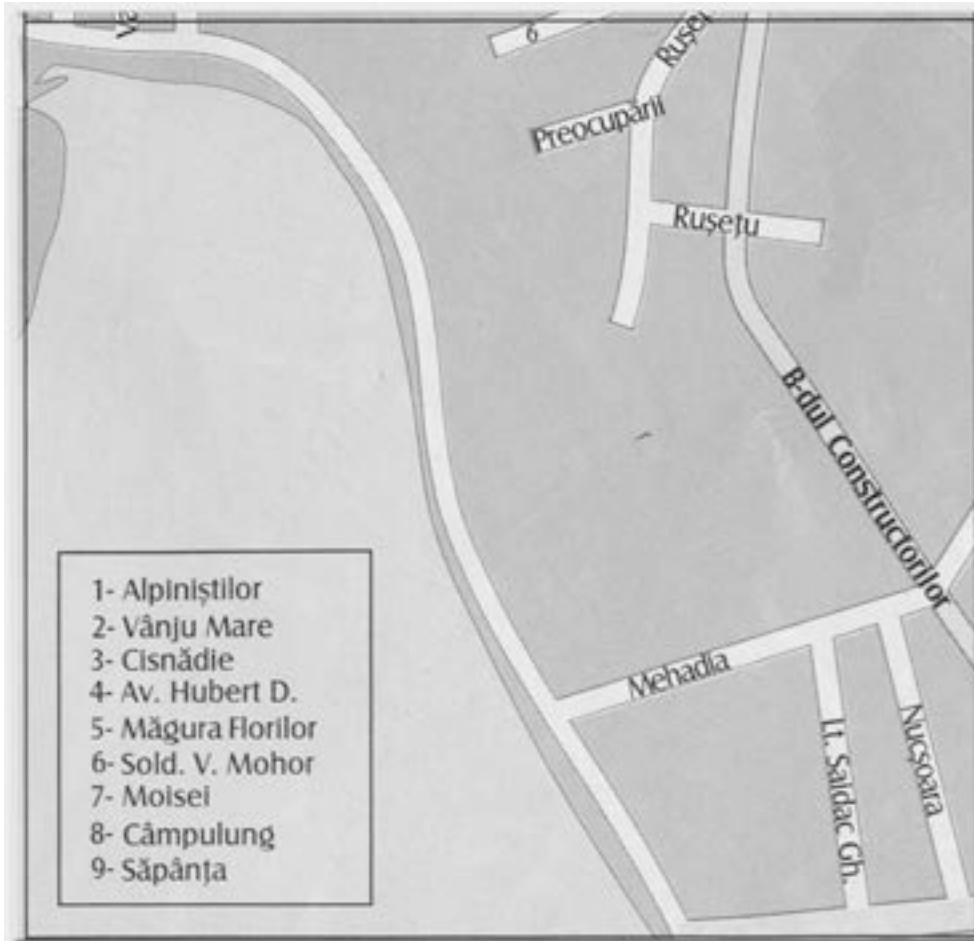
ZONA 33 – A1



ZONA 33 – A2



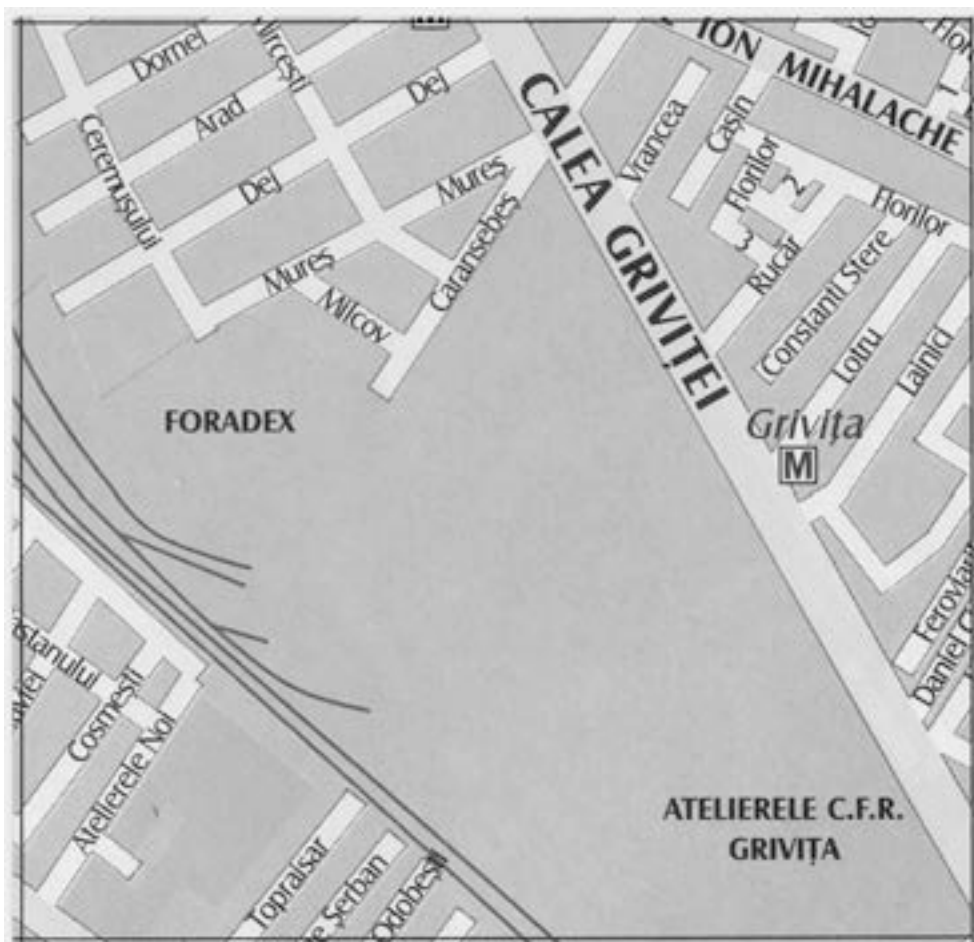
ZONA 33 – A3



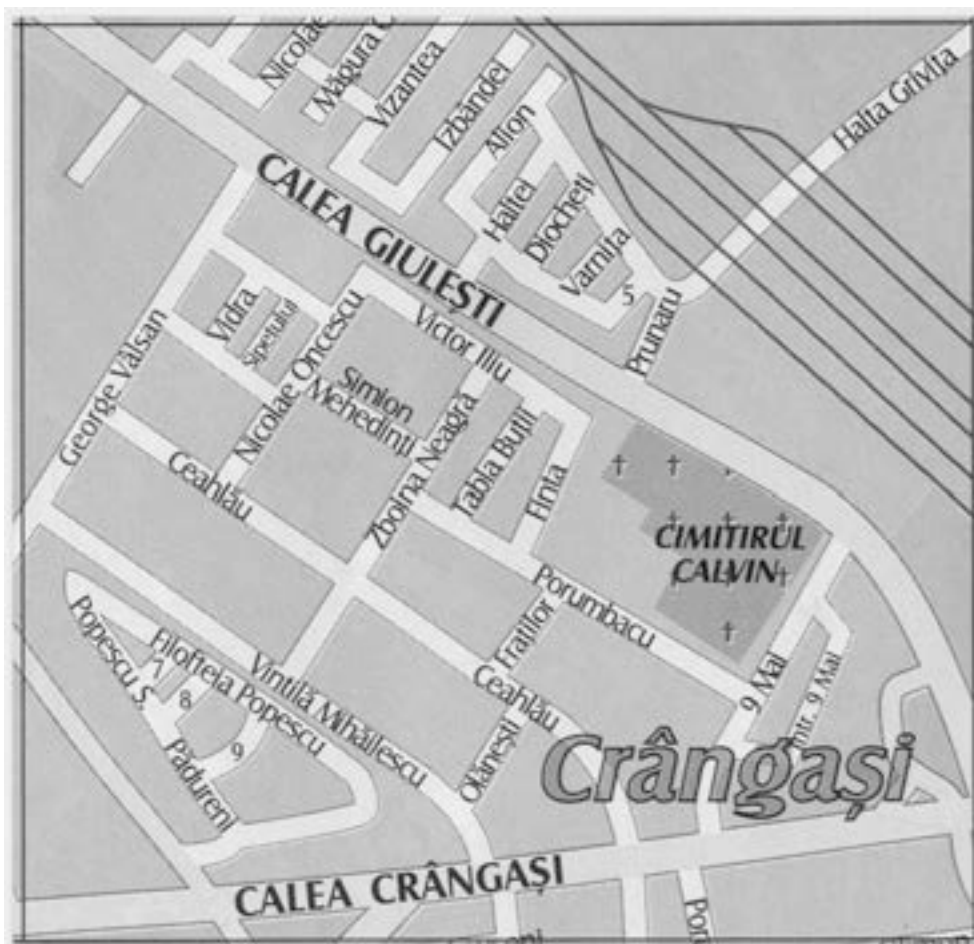
ZONA 33 – B1



ZONA 33 – B2



ZONA 33 – B3





ANEXA 18.1.1 - ZONA 33-A1

confort I sport

APARTAMENTE IN BLOCURI DE LOCUINTE

STUDIU DE PIATA PENTRU ANUL 2018
PRIVIND VALORILE MINIME IMOBILIARE IN MUNICIPIUL BUCURESTI

- Valori in EUR -

	1 Camera	2 Camere	3 Camere	4 Camere	5 Camere
<i>Apartment situat la PARTER</i>					
<i>construit in perioada:</i>					
2011÷prezent	27.390	45.650	59.340	73.040	107.740
1990÷2010	25.480	42.460	55.190	67.930	100.190
1978÷1989	23.050	38.420	49.950	61.480	90.680
1967÷1977	21.150	35.250	45.830	56.420	83.210
inainte de anul 1967	17.350	28.930	37.610	46.290	68.270
<i>Apartment situat la ETAJ INTERMEDIAR (etajele 1 ÷ 4)</i>					
<i>construit in perioada:</i>					
2011÷prezent	29.650	49.420	64.240	79.060	116.620
1990÷2010	27.570	45.950	59.750	73.530	108.460
1978÷1989	24.950	41.590	54.060	66.540	98.150
1967÷1977	22.900	38.170	49.610	61.070	90.080
inainte de anul 1967	18.790	31.310	40.710	50.100	73.900
<i>Apartment situat la ETAJ SUPERIOR (et. 5 ÷ penultimul et.)</i>					
<i>construit in perioada:</i>					
2011÷prezent	28.240	47.060	61.180	75.300	111.060
1990÷2010	26.260	43.770	56.900	70.030	103.290
1978÷1989	23.770	39.610	51.490	63.370	93.480
1967÷1977	21.810	36.350	47.260	58.150	85.780
inainte de anul 1967	17.900	29.820	38.770	47.720	70.380
<i>Apartment situat la ULTIMUL ETAJ</i>					
<i>construit in perioada:</i>					
2011÷prezent	25.700	42.820	55.680	68.520	101.080
1990÷2010	23.890	39.820	51.770	63.730	93.990
1978÷1989	21.630	36.050	46.860	57.670	85.060
1967÷1977	19.850	33.080	43.000	52.930	78.060
inainte de anul 1967	16.290	27.140	35.280	43.420	64.050

- Strict pentru uzul Birourilor Notariale si pentru celelalte cazuri stabilite de lege -



ANEXA 18.1.2 - ZONA 33-A1

confort I

APARTAMENTE IN BLOCURI DE LOCUINTE

STUDIU DE PIATA PENTRU ANUL 2018
PRIVIND VALORILE MINIME IMOBILIARE IN MUNICIPIUL BUCURESTI

- Valori in EUR -

	1 Camera	2 Camere	3 Camere	4 Camere	5 Camere
<i>Apartment situat la PARTER</i>					
<i>construit in perioada:</i>					
2011÷prezent	26.090	43.480	56.520	69.560	102.600
1990÷2010	24.250	40.440	52.560	64.690	95.420
1978÷1989	21.960	36.600	47.570	58.550	86.350
1967÷1977	20.150	33.580	43.650	53.720	79.250
inainte de anul 1967	16.530	27.550	35.810	44.080	65.030
<i>Apartment situat la ETAJ INTERMEDIAR (etajele 1 ÷ 4)</i>					
<i>construit in perioada:</i>					
2011÷prezent	28.240	47.060	61.180	75.300	111.060
1990÷2010	26.260	43.770	56.900	70.030	103.290
1978÷1989	23.770	39.610	51.490	63.370	93.480
1967÷1977	21.810	36.350	47.260	58.150	85.780
inainte de anul 1967	17.900	29.820	38.770	47.720	70.380
<i>Apartment situat la ETAJ SUPERIOR (et. 5 ÷ penultimul et.)</i>					
<i>construit in perioada:</i>					
2011÷prezent	26.900	44.810	58.260	71.710	105.780
1990÷2010	25.010	41.680	54.180	66.690	98.370
1978÷1989	22.630	37.720	49.040	60.350	89.030
1967÷1977	20.770	34.620	45.000	55.390	81.700
inainte de anul 1967	17.040	28.410	36.920	45.440	67.030
<i>Apartment situat la ULTIMUL ETAJ</i>					
<i>construit in perioada:</i>					
2011÷prezent	24.480	40.780	53.020	65.260	96.260
1990÷2010	22.760	37.940	49.310	60.690	89.510
1978÷1989	20.590	34.330	44.630	54.930	81.020
1967÷1977	18.900	31.500	40.950	50.410	74.340
inainte de anul 1967	15.510	25.850	33.600	41.350	61.010

- Strict pentru uzul Birourilor Notariale si pentru celelalte cazuri stabilite de lege -



ANEXA 18.1.3 - ZONA 33-A1

confort II

APARTAMENTE IN BLOCURI DE LOCUINTE

STUDIU DE PIATA PENTRU ANUL 2018
PRIVIND VALORILE MINIME IMOBILIARE IN MUNICIPIUL BUCURESTI

- Valori in EUR -

	1 Camera	2 Camere	3 Camere	4 Camere	5 Camere
<i>Apartment situat la PARTER</i>					
<i>construit in perioada:</i>					
2011÷prezent	18.000	28.170	37.560	46.960	--
1990÷2010	16.740	26.200	34.930	43.670	--
1978÷1989	15.150	23.720	31.610	39.510	--
1967÷1977	13.900	21.770	29.010	36.270	--
inainte de anul 1967	11.410	17.860	23.810	29.760	--
<i>Apartment situat la ETAJ INTERMEDIAR (etajele 1 ÷ 4)</i>					
<i>construit in perioada:</i>					
2011÷prezent	19.490	30.490	40.660	50.830	--
1990÷2010	18.120	28.360	37.820	47.270	--
1978÷1989	16.400	25.670	34.230	42.780	--
1967÷1977	15.050	23.550	31.410	39.250	--
inainte de anul 1967	12.340	19.320	25.780	32.210	--
<i>Apartment situat la ETAJ SUPERIOR (et. 5 ÷ penultimul et.)</i>					
<i>construit in perioada:</i>					
2011÷prezent	18.550	29.040	38.720	48.410	--
1990÷2010	17.260	27.010	36.020	45.010	--
1978÷1989	15.630	24.450	32.600	40.740	--
1967÷1977	14.330	22.430	29.920	37.380	--
inainte de anul 1967	11.760	18.410	24.540	30.680	--
<i>Apartment situat la ULTIMUL ETAJ</i>					
<i>construit in perioada:</i>					
2011÷prezent	16.880	26.430	35.240	44.050	--
1990÷2010	15.700	24.580	32.780	40.970	--
1978÷1989	14.210	22.250	29.650	37.080	--
1967÷1977	13.040	20.410	27.210	34.030	--
inainte de anul 1967	10.700	16.750	22.340	27.920	--

- Strict pentru uzul Birourilor Notariale si pentru celelalte cazuri stabilite de lege -



ANEXA 18.1.4 - ZONA 33-A1

confort III

APARTAMENTE IN BLOCURI DE LOCUINTE

STUDIU DE PIATA PENTRU ANUL 2018
PRIVIND VALORILE MINIME IMOBILIARE IN MUNICIPIUL BUCURESTI

- Valori in EUR -

	1 Camera	2 Camere	3 Camere	4 Camere	5 Camere
<i>Apartment situat la PARTER</i>					
<i>construit in perioada:</i>					
2011÷prezent	15.300	23.940	29.930	39.910	--
1990÷2010	14.230	22.270	27.840	37.120	--
1978÷1989	12.870	20.160	25.190	33.590	--
1967÷1977	11.820	18.490	23.110	30.820	--
inainte de anul 1967	9.700	15.170	18.960	25.290	--
<i>Apartment situat la ETAJ INTERMEDIAR (etajele 1 ÷ 4)</i>					
<i>construit in perioada:</i>					
2011÷prezent	16.560	25.920	32.400	43.200	--
1990÷2010	15.410	24.110	30.140	40.180	--
1978÷1989	13.940	21.820	27.260	36.360	--
1967÷1977	12.790	20.020	25.020	33.360	--
inainte de anul 1967	10.500	16.420	20.530	27.380	--
<i>Apartment situat la ETAJ SUPERIOR (et. 5 ÷ penultimul et.)</i>					
<i>construit in perioada:</i>					
2011÷prezent	15.770	24.690	30.860	41.140	--
1990÷2010	14.670	22.960	28.700	38.260	--
1978÷1989	13.270	20.780	25.980	34.630	--
1967÷1977	12.180	19.060	23.840	31.780	--
inainte de anul 1967	10.000	15.650	19.560	26.080	--
<i>Apartment situat la ULTIMUL ETAJ</i>					
<i>construit in perioada:</i>					
2011÷prezent	14.350	22.470	28.090	37.440	--
1990÷2010	13.350	20.890	26.120	34.830	--
1978÷1989	12.080	18.910	23.640	31.510	--
1967÷1977	11.080	17.350	21.700	28.920	--
inainte de anul 1967	9.090	14.240	17.800	23.740	--

- Strict pentru uzul Birourilor Notariale si pentru celelalte cazuri stabilite de lege -



ANEXA 18.2.1 - ZONA 33-A2

confort I sport

APARTAMENTE IN BLOCURI DE LOCUINTE

STUDIU DE PIATA PENTRU ANUL 2018
PRIVIND VALORILE MINIME IMOBILIARE IN MUNICIPIUL BUCURESTI

- Valori in EUR -

	1 Camera	2 Camere	3 Camere	4 Camere	5 Camere
<i>Apartment situat la PARTER</i>					
<i>construit in perioada:</i>					
2011÷prezent	28.600	47.660	61.970	76.280	112.500
1990÷2010	26.600	44.340	57.640	70.940	104.630
1978÷1989	23.960	39.930	51.910	63.890	94.240
1967÷1977	21.990	36.640	47.630	58.630	86.470
inainte de anul 1967	18.030	30.070	39.090	48.100	70.950
<i>Apartment situat la ETAJ INTERMEDIAR (etajele 1 ÷ 4)</i>					
<i>construit in perioada:</i>					
2011÷prezent	30.970	51.610	67.090	82.560	121.780
1990÷2010	28.800	47.990	62.380	76.790	113.260
1978÷1989	25.940	43.230	56.180	69.160	102.010
1967÷1977	23.800	39.660	51.560	63.460	93.610
inainte de anul 1967	19.520	32.540	42.300	52.070	76.810
<i>Apartment situat la ETAJ SUPERIOR (et. 5 ÷ penultimul et.)</i>					
<i>construit in perioada:</i>					
2011÷prezent	29.490	49.150	63.890	78.630	115.980
1990÷2010	27.420	45.700	59.410	73.120	107.870
1978÷1989	24.700	41.170	53.520	65.860	97.160
1967÷1977	22.660	37.780	49.100	60.450	89.150
inainte de anul 1967	18.590	31.000	40.290	49.590	73.140
<i>Apartment situat la ULTIMUL ETAJ</i>					
<i>construit in perioada:</i>					
2011÷prezent	26.830	44.720	58.140	71.560	105.540
1990÷2010	24.950	41.590	54.070	66.540	98.160
1978÷1989	22.480	37.450	48.710	59.940	88.400
1967÷1977	20.620	34.370	44.690	55.000	81.130
inainte de anul 1967	16.930	28.200	36.670	45.120	66.560

- Strict pentru uzul Birourilor Notariale si pentru celelalte cazuri stabilite de lege -



ANEXA 18.2.2 - ZONA 33-A2

confort I

APARTAMENTE IN BLOCURI DE LOCUINTE

STUDIU DE PIATA PENTRU ANUL 2018
PRIVIND VALORILE MINIME IMOBILIARE IN MUNICIPIUL BUCURESTI

- Valori in EUR -

	1 Camera	2 Camere	3 Camere	4 Camere	5 Camere
<i>Apartment situat la PARTER</i>					
<i>construit in perioada:</i>					
2011÷prezent	27.240	45.400	59.020	72.640	107.140
1990÷2010	25.330	42.220	54.900	67.560	99.640
1978÷1989	22.820	38.030	49.440	60.840	89.750
1967÷1977	20.930	34.900	45.370	55.830	82.350
inainte de anul 1967	17.180	28.630	37.220	45.810	67.580
<i>Apartment situat la ETAJ INTERMEDIAR (etajele 1 ÷ 4)</i>					
<i>construit in perioada:</i>					
2011÷prezent	29.490	49.150	63.890	78.630	115.980
1990÷2010	27.420	45.700	59.410	73.120	107.870
1978÷1989	24.700	41.170	53.520	65.860	97.160
1967÷1977	22.660	37.780	49.100	60.450	89.150
inainte de anul 1967	18.590	31.000	40.290	49.590	73.140
<i>Apartment situat la ETAJ SUPERIOR (et. 5 ÷ penultimul et.)</i>					
<i>construit in perioada:</i>					
2011÷prezent	28.090	46.800	60.850	74.890	110.460
1990÷2010	26.120	43.530	56.590	69.650	102.730
1978÷1989	23.520	39.210	50.970	62.730	92.520
1967÷1977	21.580	35.980	46.770	57.560	84.900
inainte de anul 1967	17.720	29.520	38.380	47.230	69.670
<i>Apartment situat la ULTIMUL ETAJ</i>					
<i>construit in perioada:</i>					
2011÷prezent	25.550	42.590	55.370	68.140	100.520
1990÷2010	23.770	39.610	51.500	63.380	93.480
1978÷1989	21.410	35.680	46.380	57.090	84.190
1967÷1977	19.640	32.730	42.560	52.380	77.270
inainte de anul 1967	16.120	26.870	34.920	42.970	63.390

- Strict pentru uzul Birourilor Notariale si pentru celelalte cazuri stabilite de lege -



ANEXA 18.2.3 - ZONA 33-A2

confort II

APARTAMENTE IN BLOCURI DE LOCUINTE

STUDIU DE PIATA PENTRU ANUL 2018
PRIVIND VALORILE MINIME IMOBILIARE IN MUNICIPIUL BUCURESTI

- Valori in EUR -

	1 Camera	2 Camere	3 Camere	4 Camere	5 Camere
<i>Apartment situat la PARTER</i>					
<i>construit in perioada:</i>					
2011÷prezent	18.800	29.420	39.230	49.040	--
1990÷2010	17.490	27.360	36.480	45.600	--
1978÷1989	15.750	24.640	32.860	41.080	--
1967÷1977	14.440	22.610	30.150	37.690	--
inainte de anul 1967	11.850	18.550	24.750	30.930	--
<i>Apartment situat la ETAJ INTERMEDIAR (etajele 1 ÷ 4)</i>					
<i>construit in perioada:</i>					
2011÷prezent	20.350	31.850	42.470	53.070	--
1990÷2010	18.920	29.610	39.490	49.350	--
1978÷1989	17.040	26.680	35.570	44.450	--
1967÷1977	15.650	24.470	32.630	40.800	--
inainte de anul 1967	12.830	20.080	26.790	33.470	--
<i>Apartment situat la ETAJ SUPERIOR (et. 5 ÷ penultimul et.)</i>					
<i>construit in perioada:</i>					
2011÷prezent	19.370	30.330	40.440	50.540	--
1990÷2010	18.020	28.210	37.620	47.020	--
1978÷1989	16.240	25.410	33.870	42.340	--
1967÷1977	14.900	23.320	31.080	38.850	--
inainte de anul 1967	12.220	19.140	25.500	31.880	--
<i>Apartment situat la ULTIMUL ETAJ</i>					
<i>construit in perioada:</i>					
2011÷prezent	17.630	27.600	36.810	45.990	--
1990÷2010	16.400	25.670	34.220	42.780	--
1978÷1989	14.770	23.110	30.820	38.540	--
1967÷1977	13.560	21.220	28.280	35.350	--
inainte de anul 1967	11.120	17.400	23.220	29.010	--

- Strict pentru uzul Birourilor Notariale si pentru celelalte cazuri stabilite de lege -



ANEXA 18.2.4 - ZONA 33-A2

confort III

APARTAMENTE IN BLOCURI DE LOCUINTE

STUDIU DE PIATA PENTRU ANUL 2018
PRIVIND VALORILE MINIME IMOBILIARE IN MUNICIPIUL BUCURESTI

- Valori in EUR -

	1 Camera	2 Camere	3 Camere	4 Camere	5 Camere
<i>Apartment situat la PARTER</i>					
<i>construit in perioada:</i>					
2011÷prezent	15.980	25.010	31.250	41.680	--
1990÷2010	14.850	23.260	29.070	38.760	--
1978÷1989	13.380	20.940	26.180	34.910	--
1967÷1977	12.280	19.230	24.030	32.030	--
inainte de anul 1967	10.080	15.770	19.720	26.290	--
<i>Apartment situat la ETAJ INTERMEDIAR (etajele 1 ÷ 4)</i>					
<i>construit in perioada:</i>					
2011÷prezent	17.290	27.070	33.850	45.110	--
1990÷2010	16.080	25.170	31.470	41.960	--
1978÷1989	14.480	22.670	28.350	37.790	--
1967÷1977	13.290	20.810	26.010	34.670	--
inainte de anul 1967	10.910	17.070	21.340	28.450	--
<i>Apartment situat la ETAJ SUPERIOR (et. 5 ÷ penultimul et.)</i>					
<i>construit in perioada:</i>					
2011÷prezent	16.470	25.780	32.230	42.970	--
1990÷2010	15.310	23.970	29.970	39.950	--
1978÷1989	13.800	21.590	26.990	35.990	--
1967÷1977	12.660	19.820	24.770	33.030	--
inainte de anul 1967	10.380	16.260	20.320	27.090	--
<i>Apartment situat la ULTIMUL ETAJ</i>					
<i>construit in perioada:</i>					
2011÷prezent	15.000	23.460	29.330	39.100	--
1990÷2010	13.940	21.820	27.280	36.370	--
1978÷1989	12.560	19.650	24.570	32.740	--
1967÷1977	11.530	18.030	22.540	30.060	--
inainte de anul 1967	9.460	14.790	18.490	24.660	--

- Strict pentru uzul Birourilor Notariale si pentru celelalte cazuri stabilite de lege -



ANEXA 18.3.1 - ZONA 33-A3

confort I sport

APARTAMENTE IN BLOCURI DE LOCUINTE

STUDIU DE PIATA PENTRU ANUL 2018
PRIVIND VALORILE MINIME IMOBILIARE IN MUNICIPIUL BUCURESTI

- Valori in EUR -

	1 Camera	2 Camere	3 Camere	4 Camere	5 Camere
<i>Apartment situat la PARTER</i>					
<i>construit in perioada:</i>					
2011÷prezent	27.920	46.540	60.490	74.460	109.820
1990÷2010	25.960	43.280	56.250	69.240	102.130
1978÷1989	23.490	39.170	50.920	62.670	92.430
1967÷1977	21.570	35.940	46.730	57.510	84.810
inainte de anul 1967	17.700	29.490	38.340	47.190	69.590
<i>Apartment situat la ETAJ INTERMEDIAR (etajele 1 ÷ 4)</i>					
<i>construit in perioada:</i>					
2011÷prezent	30.220	50.380	65.480	80.600	118.880
1990÷2010	28.110	46.840	60.910	74.950	110.560
1978÷1989	25.430	42.400	55.120	67.830	100.050
1967÷1977	23.340	38.900	50.580	62.240	91.820
inainte de anul 1967	19.150	31.930	41.490	51.070	75.340
<i>Apartment situat la ETAJ SUPERIOR (et. 5 ÷ penultimul et.)</i>					
<i>construit in perioada:</i>					
2011÷prezent	28.780	47.970	62.360	76.750	113.210
1990÷2010	26.770	44.620	57.990	71.380	105.300
1978÷1989	24.230	40.380	52.500	64.610	95.290
1967÷1977	22.240	37.050	48.160	59.280	87.440
inainte de anul 1967	18.240	30.410	39.510	48.640	71.750
<i>Apartment situat la ULTIMUL ETAJ</i>					
<i>construit in perioada:</i>					
2011÷prezent	26.190	43.650	56.750	69.840	103.030
1990÷2010	24.360	40.600	52.780	64.960	95.820
1978÷1989	22.050	36.740	47.770	58.790	86.710
1967÷1977	20.240	33.710	43.830	53.950	79.570
inainte de anul 1967	16.600	27.660	35.970	44.270	65.290

- Strict pentru uzul Birourilor Notariale si pentru celelalte cazuri stabilite de lege -



ANEXA 18.3.2 - ZONA 33-A3

confort I

APARTAMENTE IN BLOCURI DE LOCUINTE

STUDIU DE PIATA PENTRU ANUL 2018
PRIVIND VALORILE MINIME IMOBILIARE IN MUNICIPIUL BUCURESTI

- Valori in EUR -

	1 Camera	2 Camere	3 Camere	4 Camere	5 Camere
<i>Apartment situat la PARTER</i>					
<i>construit in perioada:</i>					
2011÷prezent	26.600	44.320	57.620	70.900	104.590
1990÷2010	24.730	41.220	53.590	65.950	97.270
1978÷1989	22.380	37.300	48.490	59.680	88.030
1967÷1977	20.530	34.230	44.500	54.770	80.770
inainte de anul 1967	16.850	28.090	36.520	44.940	66.280
<i>Apartment situat la ETAJ INTERMEDIAR (etajele 1 ÷ 4)</i>					
<i>construit in perioada:</i>					
2011÷prezent	28.780	47.970	62.360	76.750	113.210
1990÷2010	26.770	44.620	57.990	71.380	105.300
1978÷1989	24.230	40.380	52.500	64.610	95.290
1967÷1977	22.240	37.050	48.160	59.280	87.440
inainte de anul 1967	18.240	30.410	39.510	48.640	71.750
<i>Apartment situat la ETAJ SUPERIOR (et. 5 ÷ penultimul et.)</i>					
<i>construit in perioada:</i>					
2011÷prezent	27.410	45.680	59.390	73.100	107.820
1990÷2010	25.500	42.490	55.240	67.990	100.280
1978÷1989	23.070	38.450	49.990	61.530	90.750
1967÷1977	21.170	35.280	45.870	56.470	83.280
inainte de anul 1967	17.370	28.960	37.640	46.330	68.330
<i>Apartment situat la ULTIMUL ETAJ</i>					
<i>construit in perioada:</i>					
2011÷prezent	24.950	41.570	54.050	66.520	98.120
1990÷2010	23.200	38.660	50.270	61.870	91.260
1978÷1989	20.990	35.000	45.490	55.990	82.580
1967÷1977	19.270	32.120	41.740	51.380	75.790
inainte de anul 1967	15.810	26.350	34.250	42.160	62.180

- Strict pentru uzul Birourilor Notariale si pentru celelalte cazuri stabilite de lege -



ANEXA 18.3.3 - ZONA 33-A3

confort II

APARTAMENTE IN BLOCURI DE LOCUINTE

STUDIU DE PIATA PENTRU ANUL 2018
PRIVIND VALORILE MINIME IMOBILIARE IN MUNICIPIUL BUCURESTI

- Valori in EUR -

	1 Camera	2 Camere	3 Camere	4 Camere	5 Camere
<i>Apartment situat la PARTER</i>					
<i>construit in perioada:</i>					
2011÷prezent	18.350	28.720	38.290	47.860	--
1990÷2010	17.060	26.710	35.610	44.520	--
1978÷1989	15.440	24.170	32.230	40.290	--
1967÷1977	14.170	22.190	29.570	36.960	--
inainte de anul 1967	11.630	18.200	24.270	30.330	--
<i>Apartment situat la ETAJ INTERMEDIAR (etajele 1 ÷ 4)</i>					
<i>construit in perioada:</i>					
2011÷prezent	19.850	31.090	41.450	51.810	--
1990÷2010	18.470	28.920	38.540	48.190	--
1978÷1989	16.720	26.160	34.880	43.610	--
1967÷1977	15.330	24.010	32.020	40.020	--
inainte de anul 1967	12.590	19.710	26.270	32.830	--
<i>Apartment situat la ETAJ SUPERIOR (et. 5 ÷ penultimul et.)</i>					
<i>construit in perioada:</i>					
2011÷prezent	18.910	29.610	39.470	49.340	--
1990÷2010	17.590	27.540	36.710	45.890	--
1978÷1989	15.920	24.920	33.220	41.520	--
1967÷1977	14.610	22.870	30.490	38.120	--
inainte de anul 1967	11.990	18.760	25.010	31.260	--
<i>Apartment situat la ULTIMUL ETAJ</i>					
<i>construit in perioada:</i>					
2011÷prezent	17.220	26.940	35.930	44.900	--
1990÷2010	16.000	25.050	33.400	41.760	--
1978÷1989	14.480	22.670	30.230	37.790	--
1967÷1977	13.290	20.810	27.750	34.680	--
inainte de anul 1967	10.900	17.070	22.770	28.460	--

- Strict pentru uzul Birourilor Notariale si pentru celelalte cazuri stabilite de lege -



ANEXA 18.3.4 - ZONA 33-A3

confort III

APARTAMENTE IN BLOCURI DE LOCUINTE

STUDIU DE PIATA PENTRU ANUL 2018
PRIVIND VALORILE MINIME IMOBILIARE IN MUNICIPIUL BUCURESTI

- Valori in EUR -

	1 Camera	2 Camere	3 Camere	4 Camere	5 Camere
<i>Apartment situat la PARTER</i>					
<i>construit in perioada:</i>					
2011÷prezent	15.590	24.420	30.500	40.680	--
1990÷2010	14.500	22.700	28.370	37.840	--
1978÷1989	13.120	20.540	25.680	34.240	--
1967÷1977	12.050	18.850	23.560	31.420	--
inainte de anul 1967	9.880	15.470	19.330	25.790	--
<i>Apartment situat la ETAJ INTERMEDIAR (etajele 1 ÷ 4)</i>					
<i>construit in perioada:</i>					
2011÷prezent	16.880	26.420	33.030	44.040	--
1990÷2010	15.700	24.580	30.720	40.960	--
1978÷1989	14.210	22.250	27.810	37.070	--
1967÷1977	13.040	20.410	25.510	34.020	--
inainte de anul 1967	10.700	16.750	20.930	27.920	--
<i>Apartment situat la ETAJ SUPERIOR (et. 5 ÷ penultimul et.)</i>					
<i>construit in perioada:</i>					
2011÷prezent	16.080	25.160	31.460	41.940	--
1990÷2010	14.940	23.410	29.250	39.010	--
1978÷1989	13.540	21.180	26.480	35.300	--
1967÷1977	12.410	19.430	24.300	32.400	--
inainte de anul 1967	10.190	15.950	19.940	26.580	--
<i>Apartment situat la ULTIMUL ETAJ</i>					
<i>construit in perioada:</i>					
2011÷prezent	14.630	22.900	28.630	38.170	--
1990÷2010	13.600	21.300	26.630	35.500	--
1978÷1989	12.310	19.270	24.090	32.130	--
1967÷1977	11.300	17.690	22.110	29.480	--
inainte de anul 1967	9.270	14.510	18.150	24.190	--

- Strict pentru uzul Birourilor Notariale si pentru celelalte cazuri stabilite de lege -



ANEXA 18.4.1 - ZONA 33-B1

 confort I sport

APARTAMENTE IN BLOCURI DE LOCUINTE

STUDIU DE PIATA PENTRU ANUL 2018
PRIVIND VALORILE MINIME IMOBILIARE IN MUNICIPIUL BUCURESTI

- Valori in EUR -

	1 Camera	2 Camere	3 Camere	4 Camere	5 Camere
<i>Apartment situat la PARTER</i>					
<i>construit in perioada:</i>					
2011÷prezent	29.740	49.550	64.410	79.280	116.930
1990÷2010	27.650	46.080	59.910	73.720	108.750
1978÷1989	24.900	41.500	53.950	66.400	97.940
1967÷1977	22.850	38.090	49.510	60.930	89.870
inainte de anul 1967	18.750	31.240	40.630	49.990	73.750
<i>Apartment situat la ETAJ INTERMEDIAR (etajele 1 ÷ 4)</i>					
<i>construit in perioada:</i>					
2011÷prezent	32.190	53.640	69.720	85.810	126.580
1990÷2010	29.930	49.890	64.840	79.810	117.710
1978÷1989	26.960	44.920	58.410	71.880	106.030
1967÷1977	24.740	41.230	53.590	65.960	97.290
inainte de anul 1967	20.290	33.820	43.970	54.110	79.840
<i>Apartment situat la ETAJ SUPERIOR (et. 5 ÷ penultimul et.)</i>					
<i>construit in perioada:</i>					
2011÷prezent	30.650	51.090	66.400	81.720	120.550
1990÷2010	28.510	47.510	61.760	76.000	112.110
1978÷1989	25.670	42.790	55.620	68.450	100.970
1967÷1977	23.550	39.260	51.040	62.820	92.660
inainte de anul 1967	19.330	32.220	41.880	51.550	76.020
<i>Apartment situat la ULTIMUL ETAJ</i>					
<i>construit in perioada:</i>					
2011÷prezent	27.890	46.480	60.430	74.370	109.700
1990÷2010	25.940	43.230	56.200	69.170	102.020
1978÷1989	23.360	38.930	50.610	62.290	91.880
1967÷1977	21.440	35.730	46.440	57.170	84.310
inainte de anul 1967	17.580	29.310	38.110	46.900	69.180

- Strict pentru uzul Birourilor Notariale si pentru celelalte cazuri stabilite de lege -



ANEXA 18.4.2 - ZONA 33-B1

confort I

APARTAMENTE IN BLOCURI DE LOCUINTE

STUDIU DE PIATA PENTRU ANUL 2018
PRIVIND VALORILE MINIME IMOBILIARE IN MUNICIPIUL BUCURESTI

- Valori in EUR -

	1 Camera	2 Camere	3 Camere	4 Camere	5 Camere
<i>Apartment situat la PARTER</i>					
<i>construit in perioada:</i>					
2011÷prezent	28.310	47.180	61.350	75.500	111.370
1990÷2010	26.330	43.880	57.050	70.210	103.570
1978÷1989	23.720	39.530	51.380	63.240	93.280
1967÷1977	21.770	36.270	47.140	58.030	85.600
inainte de anul 1967	17.860	29.760	38.690	47.610	70.240
<i>Apartment situat la ETAJ INTERMEDIAR (etajele 1 ÷ 4)</i>					
<i>construit in perioada:</i>					
2011÷prezent	30.650	51.090	66.400	81.720	120.550
1990÷2010	28.510	47.510	61.760	76.000	112.110
1978÷1989	25.670	42.790	55.620	68.450	100.970
1967÷1977	23.550	39.260	51.040	62.820	92.660
inainte de anul 1967	19.330	32.220	41.880	51.550	76.020
<i>Apartment situat la ETAJ SUPERIOR (et. 5 ÷ penultimul et.)</i>					
<i>construit in perioada:</i>					
2011÷prezent	29.180	48.650	63.230	77.840	114.810
1990÷2010	27.150	45.240	58.810	72.390	106.770
1978÷1989	24.440	40.750	52.980	65.190	96.170
1967÷1977	22.440	37.390	48.600	59.830	88.250
inainte de anul 1967	18.410	30.670	39.880	49.080	72.410
<i>Apartment situat la ULTIMUL ETAJ</i>					
<i>construit in perioada:</i>					
2011÷prezent	26.560	44.270	57.550	70.840	104.480
1990÷2010	24.700	41.170	53.520	65.880	97.160
1978÷1989	22.250	37.090	48.210	59.330	87.520
1967÷1977	20.420	34.030	44.240	54.450	80.290
inainte de anul 1967	16.750	27.920	36.300	44.680	65.880

- Strict pentru uzul Birourilor Notariale si pentru celelalte cazuri stabilite de lege -



ANEXA 18.4.3 - ZONA 33-B1

confort II

APARTAMENTE IN BLOCURI DE LOCUINTE

STUDIU DE PIATA PENTRU ANUL 2018
PRIVIND VALORILE MINIME IMOBILIARE IN MUNICIPIUL BUCURESTI

- Valori in EUR -

	1 Camera	2 Camere	3 Camere	4 Camere	5 Camere
<i>Apartment situat la PARTER</i>					
<i>construit in perioada:</i>					
2011÷prezent	19.530	30.580	40.770	50.960	--
1990÷2010	18.160	28.440	37.910	47.400	--
1978÷1989	16.370	25.610	34.150	42.690	--
1967÷1977	15.010	23.500	31.330	39.180	--
inainte de anul 1967	12.320	19.290	25.710	32.140	--
<i>Apartment situat la ETAJ INTERMEDIAR (etajele 1 ÷ 4)</i>					
<i>construit in perioada:</i>					
2011÷prezent	21.150	33.110	44.140	55.170	--
1990÷2010	19.670	30.780	41.050	51.300	--
1978÷1989	17.720	27.720	36.980	46.210	--
1967÷1977	16.260	25.440	33.930	42.400	--
inainte de anul 1967	13.330	20.870	27.830	34.790	--
<i>Apartment situat la ETAJ SUPERIOR (et. 5 ÷ penultimul et.)</i>					
<i>construit in perioada:</i>					
2011÷prezent	20.140	31.520	42.040	52.540	--
1990÷2010	18.740	29.320	39.090	48.860	--
1978÷1989	16.860	26.400	35.210	44.010	--
1967÷1977	15.470	24.230	32.300	40.390	--
inainte de anul 1967	12.700	19.880	26.500	33.140	--
<i>Apartment situat la ULTIMUL ETAJ</i>					
<i>construit in perioada:</i>					
2011÷prezent	18.330	28.680	38.250	47.820	--
1990÷2010	17.050	26.670	35.580	44.460	--
1978÷1989	15.350	24.030	32.030	40.050	--
1967÷1977	14.090	22.050	29.410	36.750	--
inainte de anul 1967	11.560	18.080	24.120	30.150	--

- Strict pentru uzul Birourilor Notariale si pentru celelalte cazuri stabilite de lege -



ANEXA 18.4.4 - ZONA 33-B1

confort III

APARTAMENTE IN BLOCURI DE LOCUINTE

STUDIU DE PIATA PENTRU ANUL 2018
PRIVIND VALORILE MINIME IMOBILIARE IN MUNICIPIUL BUCURESTI

- Valori in EUR -

	1 Camera	2 Camere	3 Camere	4 Camere	5 Camere
<i>Apartment situat la PARTER</i>					
<i>construit in perioada:</i>					
2011÷prezent	16.620	25.990	32.480	43.320	--
1990÷2010	15.450	24.180	30.220	40.290	--
1978÷1989	13.900	21.780	27.210	36.290	--
1967÷1977	12.760	19.980	24.970	33.290	--
inainte de anul 1967	10.480	16.390	20.490	27.330	--
<i>Apartment situat la ETAJ INTERMEDIAR (etajele 1 ÷ 4)</i>					
<i>construit in perioada:</i>					
2011÷prezent	17.980	28.140	35.170	46.890	--
1990÷2010	16.720	26.160	32.710	43.610	--
1978÷1989	15.060	23.560	29.460	39.280	--
1967÷1977	13.810	21.620	27.030	36.040	--
inainte de anul 1967	11.330	17.750	22.170	29.570	--
<i>Apartment situat la ETAJ SUPERIOR (et. 5 ÷ penultimul et.)</i>					
<i>construit in perioada:</i>					
2011÷prezent	17.120	26.790	33.500	44.660	--
1990÷2010	15.920	24.920	31.150	41.530	--
1978÷1989	14.340	22.450	28.060	37.400	--
1967÷1977	13.160	20.590	25.740	34.330	--
inainte de anul 1967	10.800	16.890	21.120	28.160	--
<i>Apartment situat la ULTIMUL ETAJ</i>					
<i>construit in perioada:</i>					
2011÷prezent	15.580	24.380	30.480	40.640	--
1990÷2010	14.480	22.670	28.340	37.790	--
1978÷1989	13.050	20.430	25.530	34.040	--
1967÷1977	11.970	18.740	23.430	31.230	--
inainte de anul 1967	9.820	15.370	19.230	25.630	--

- Strict pentru uzul Birourilor Notariale si pentru celelalte cazuri stabilite de lege -

**ANEXA 18.5.1 - ZONA 33-B2**

confort I sport

APARTAMENTE IN BLOCURI DE LOCUINTESTUDIU DE PIATA PENTRU ANUL 2018
PRIVIND VALORILE MINIME IMOBILIARE IN MUNICIPIUL BUCURESTI

- Valori in EUR -

	1 Camera	2 Camere	3 Camere	4 Camere	5 Camere
<i>Apartment situat la PARTER</i>					
<i>construit in perioada:</i>					
2011÷prezent	30.570	50.930	66.220	81.490	120.190
1990÷2010	28.420	47.370	61.580	75.780	111.790
1978÷1989	25.590	42.660	55.460	68.260	100.670
1967÷1977	23.490	39.150	50.890	62.640	92.380
inainte de anul 1967	19.270	32.120	41.750	51.390	75.810
<i>Apartment situat la ETAJ INTERMEDIAR (etajele 1 ÷ 4)</i>					
<i>construit in perioada:</i>					
2011÷prezent	33.080	55.120	71.680	88.210	130.110
1990÷2010	30.760	51.270	66.660	82.030	121.000
1978÷1989	27.700	46.180	60.030	73.880	108.980
1967÷1977	25.430	42.370	55.090	67.800	100.000
inainte de anul 1967	20.860	34.760	45.200	55.630	82.060
<i>Apartment situat la ETAJ SUPERIOR (et. 5 ÷ penultimul et.)</i>					
<i>construit in perioada:</i>					
2011÷prezent	31.510	52.510	68.250	84.010	123.910
1990÷2010	29.300	48.830	63.480	78.130	115.240
1978÷1989	26.390	43.980	57.170	70.370	103.790
1967÷1977	24.210	40.350	52.470	64.580	95.240
inainte de anul 1967	19.870	33.110	43.040	52.980	78.140
<i>Apartment situat la ULTIMUL ETAJ</i>					
<i>construit in perioada:</i>					
2011÷prezent	28.670	47.790	62.120	76.440	112.760
1990÷2010	26.660	44.430	57.760	71.090	104.870
1978÷1989	24.010	40.020	52.020	64.040	94.450
1967÷1977	22.030	36.720	47.740	58.760	86.680
inainte de anul 1967	18.070	30.140	39.180	48.220	71.110

- Strict pentru uzul Birourilor Notariale si pentru celelalte cazuri stabilite de lege -



ANEXA 18.5.2 - ZONA 33-B2

confort I

APARTAMENTE IN BLOCURI DE LOCUINTE

STUDIU DE PIATA PENTRU ANUL 2018
PRIVIND VALORILE MINIME IMOBILIARE IN MUNICIPIUL BUCURESTI

- Valori in EUR -

	1 Camera	2 Camere	3 Camere	4 Camere	5 Camere
<i>Apartment situat la PARTER</i>					
<i>construit in perioada:</i>					
2011÷prezent	29.100	48.500	63.060	77.610	114.470
1990÷2010	27.060	45.110	58.650	72.180	106.460
1978÷1989	24.380	40.630	52.830	65.000	95.880
1967÷1977	22.370	37.280	48.460	59.650	87.990
inainte de anul 1967	18.360	30.590	39.770	48.950	72.200
<i>Apartment situat la ETAJ INTERMEDIAR (etajele 1 ÷ 4)</i>					
<i>construit in perioada:</i>					
2011÷prezent	31.510	52.510	68.250	84.010	123.910
1990÷2010	29.300	48.830	63.480	78.130	115.240
1978÷1989	26.390	43.980	57.170	70.370	103.790
1967÷1977	24.210	40.350	52.470	64.580	95.240
inainte de anul 1967	19.870	33.110	43.040	52.980	78.140
<i>Apartment situat la ETAJ SUPERIOR (et. 5 ÷ penultimul et.)</i>					
<i>construit in perioada:</i>					
2011÷prezent	30.000	50.010	65.010	80.000	118.020
1990÷2010	27.900	46.500	60.450	74.400	109.750
1978÷1989	25.120	41.890	54.450	67.010	98.850
1967÷1977	23.050	38.430	49.960	61.500	90.700
inainte de anul 1967	18.920	31.540	40.990	50.460	74.430
<i>Apartment situat la ULTIMUL ETAJ</i>					
<i>construit in perioada:</i>					
2011÷prezent	27.310	45.500	59.160	72.810	107.400
1990÷2010	25.390	42.320	55.010	67.710	99.880
1978÷1989	22.870	38.120	49.550	60.980	89.940
1967÷1977	20.980	34.980	45.470	55.960	82.550
inainte de anul 1967	17.220	28.700	37.310	45.920	67.730

- Strict pentru uzul Birourilor Notariale si pentru celelalte cazuri stabilite de lege -



ANEXA 18.5.3 - ZONA 33-B2

confort II

APARTAMENTE IN BLOCURI DE LOCUINTE

STUDIU DE PIATA PENTRU ANUL 2018
PRIVIND VALORILE MINIME IMOBILIARE IN MUNICIPIUL BUCURESTI

- Valori in EUR -

	1 Camera	2 Camere	3 Camere	4 Camere	5 Camere
<i>Apartment situat la PARTER</i>					
<i>construit in perioada:</i>					
2011÷prezent	20.080	31.440	41.910	52.390	--
1990÷2010	18.680	29.230	38.980	48.720	--
1978÷1989	16.820	26.330	35.110	43.880	--
1967÷1977	15.430	24.160	32.210	40.260	--
inainte de anul 1967	12.660	19.830	26.430	33.040	--
<i>Apartment situat la ETAJ INTERMEDIAR (etajele 1 ÷ 4)</i>					
<i>construit in perioada:</i>					
2011÷prezent	21.740	34.020	45.370	56.700	--
1990÷2010	20.210	31.640	42.190	52.750	--
1978÷1989	18.210	28.500	38.000	47.500	--
1967÷1977	16.710	26.150	34.870	43.580	--
inainte de anul 1967	13.710	21.460	28.600	35.760	--
<i>Apartment situat la ETAJ SUPERIOR (et. 5 ÷ penultimul et.)</i>					
<i>construit in perioada:</i>					
2011÷prezent	20.690	32.400	43.200	54.010	--
1990÷2010	19.260	30.140	40.180	50.240	--
1978÷1989	17.340	27.140	36.180	45.240	--
1967÷1977	15.910	24.910	33.210	41.500	--
inainte de anul 1967	13.060	20.440	27.240	34.060	--
<i>Apartment situat la ULTIMUL ETAJ</i>					
<i>construit in perioada:</i>					
2011÷prezent	18.840	29.490	39.320	49.150	--
1990÷2010	17.530	27.420	36.560	45.700	--
1978÷1989	15.780	24.700	32.940	41.170	--
1967÷1977	14.480	22.660	30.220	37.780	--
inainte de anul 1967	11.880	18.590	24.800	31.000	--

- Strict pentru uzul Birourilor Notariale si pentru celelalte cazuri stabilite de lege -



ANEXA 18.5.4 - ZONA 33-B2

confort III

APARTAMENTE IN BLOCURI DE LOCUINTE

STUDIU DE PIATA PENTRU ANUL 2018
PRIVIND VALORILE MINIME IMOBILIARE IN MUNICIPIUL BUCURESTI

- Valori in EUR -

	1 Camera	2 Camere	3 Camere	4 Camere	5 Camere
<i>Apartment situat la PARTER</i>					
<i>construit in perioada:</i>					
2011÷prezent	17.080	26.720	33.390	44.530	--
1990÷2010	15.880	24.850	31.060	41.420	--
1978÷1989	14.300	22.370	27.980	37.290	--
1967÷1977	13.120	20.530	25.660	34.230	--
inainte de anul 1967	10.770	16.840	21.060	28.080	--
<i>Apartment situat la ETAJ INTERMEDIAR (etajele 1 ÷ 4)</i>					
<i>construit in perioada:</i>					
2011÷prezent	18.480	28.930	36.150	48.210	--
1990÷2010	17.190	26.900	33.620	44.830	--
1978÷1989	15.470	24.230	30.280	40.380	--
1967÷1977	14.210	22.230	27.780	37.050	--
inainte de anul 1967	11.660	18.240	22.800	30.400	--
<i>Apartment situat la ETAJ SUPERIOR (et. 5 ÷ penultimul et.)</i>					
<i>construit in perioada:</i>					
2011÷prezent	17.600	27.550	34.430	45.900	--
1990÷2010	16.370	25.610	32.020	42.690	--
1978÷1989	14.740	23.060	28.840	38.450	--
1967÷1977	13.530	21.180	26.460	35.280	--
inainte de anul 1967	11.100	17.370	21.710	28.950	--
<i>Apartment situat la ULTIMUL ETAJ</i>					
<i>construit in perioada:</i>					
2011÷prezent	16.010	25.070	31.330	41.770	--
1990÷2010	14.880	23.310	29.130	38.850	--
1978÷1989	13.410	20.990	26.240	35.000	--
1967÷1977	12.310	19.270	24.080	32.110	--
inainte de anul 1967	10.100	15.810	19.760	26.350	--

- Strict pentru uzul Birourilor Notariale si pentru celelalte cazuri stabilite de lege -



ANEXA 18.6.1 - ZONA 33-B3

confort I sport

APARTAMENTE IN BLOCURI DE LOCUINTE

STUDIU DE PIATA PENTRU ANUL 2018
PRIVIND VALORILE MINIME IMOBILIARE IN MUNICIPIUL BUCURESTI

- Valori in EUR -

	1 Camera	2 Camere	3 Camere	4 Camere	5 Camere
<i>Apartment situat la PARTER</i>					
<i>construit in perioada:</i>					
2011÷prezent	31.400	52.330	68.010	83.700	123.470
1990÷2010	29.190	48.660	63.250	77.850	114.820
1978÷1989	26.300	43.820	56.970	70.110	103.420
1967÷1977	24.120	40.210	52.280	64.340	94.890
inainte de anul 1967	19.800	33.000	42.890	52.790	77.870
<i>Apartment situat la ETAJ INTERMEDIAR (etajele 1 ÷ 4)</i>					
<i>construit in perioada:</i>					
2011÷prezent	33.980	56.630	73.620	90.610	133.650
1990÷2010	31.600	52.660	68.470	84.280	124.300
1978÷1989	28.460	47.440	61.660	75.900	111.950
1967÷1977	26.120	43.520	56.590	69.650	102.720
inainte de anul 1967	21.430	35.720	46.430	57.150	84.290
<i>Apartment situat la ETAJ SUPERIOR (et. 5 ÷ penultimul et.)</i>					
<i>construit in perioada:</i>					
2011÷prezent	32.360	53.940	70.120	86.290	127.280
1990÷2010	30.100	50.150	65.210	80.260	118.380
1978÷1989	27.100	45.180	58.730	72.290	106.610
1967÷1977	24.880	41.450	53.890	66.330	97.840
inainte de anul 1967	20.410	34.020	44.220	54.430	80.270
<i>Apartment situat la ULTIMUL ETAJ</i>					
<i>construit in perioada:</i>					
2011÷prezent	29.450	49.090	63.810	78.540	115.840
1990÷2010	27.390	45.650	59.340	73.030	107.720
1978÷1989	24.670	41.120	53.440	65.770	97.020
1967÷1977	22.630	37.730	49.040	60.350	89.030
inainte de anul 1967	18.570	30.960	40.240	49.530	73.050

- Strict pentru uzul Birourilor Notariale si pentru celelalte cazuri stabilite de lege -



ANEXA 18.6.2 - ZONA 33-B3

confort I

APARTAMENTE IN BLOCURI DE LOCUINTE

STUDIU DE PIATA PENTRU ANUL 2018
PRIVIND VALORILE MINIME IMOBILIARE IN MUNICIPIUL BUCURESTI

- Valori in EUR -

	1 Camera	2 Camere	3 Camere	4 Camere	5 Camere
<i>Apartment situat la PARTER</i>					
<i>construit in perioada:</i>					
2011÷prezent	29.890	49.830	64.770	79.720	117.590
1990÷2010	27.800	46.340	60.240	74.140	109.360
1978÷1989	25.040	41.730	54.250	66.780	98.490
1967÷1977	22.970	38.290	49.790	61.280	90.380
inainte de anul 1967	18.850	31.430	40.850	50.280	74.150
<i>Apartment situat la ETAJ INTERMEDIAR (etajele 1 ÷ 4)</i>					
<i>construit in perioada:</i>					
2011÷prezent	32.360	53.940	70.120	86.290	127.280
1990÷2010	30.100	50.150	65.210	80.260	118.380
1978÷1989	27.100	45.180	58.730	72.290	106.610
1967÷1977	24.880	41.450	53.890	66.330	97.840
inainte de anul 1967	20.410	34.020	44.220	54.430	80.270
<i>Apartment situat la ETAJ SUPERIOR (et. 5 ÷ penultimul et.)</i>					
<i>construit in perioada:</i>					
2011÷prezent	30.810	51.360	66.780	82.190	121.220
1990÷2010	28.660	47.780	62.100	76.430	112.740
1978÷1989	25.810	43.020	55.940	68.840	101.540
1967÷1977	23.680	39.480	51.330	63.180	93.180
inainte de anul 1967	19.430	32.400	42.120	51.830	76.460
<i>Apartment situat la ULTIMUL ETAJ</i>					
<i>construit in perioada:</i>					
2011÷prezent	28.040	46.740	60.770	74.790	110.320
1990÷2010	26.090	43.470	56.510	69.560	102.590
1978÷1989	23.490	39.160	50.900	62.650	92.400
1967÷1977	21.550	35.920	46.710	57.490	84.790
inainte de anul 1967	17.690	29.480	38.330	47.160	69.570

- Strict pentru uzul Birourilor Notariale si pentru celelalte cazuri stabilite de lege -



ANEXA 18.6.3 - ZONA 33-B3

confort II

APARTAMENTE IN BLOCURI DE LOCUINTE

STUDIU DE PIATA PENTRU ANUL 2018
PRIVIND VALORILE MINIME IMOBILIARE IN MUNICIPIUL BUCURESTI

- Valori in EUR -

	1 Camera	2 Camere	3 Camere	4 Camere	5 Camere
<i>Apartment situat la PARTER</i>					
<i>construit in perioada:</i>					
2011÷prezent	20.620	32.290	43.050	53.810	--
1990÷2010	19.190	30.020	40.040	50.040	--
1978÷1989	17.280	27.040	36.060	45.070	--
1967÷1977	15.850	24.820	33.090	41.360	--
inainte de anul 1967	13.020	20.370	27.140	33.940	--
<i>Apartment situat la ETAJ INTERMEDIAR (etajele 1 ÷ 4)</i>					
<i>construit in perioada:</i>					
2011÷prezent	22.320	34.950	46.600	58.250	--
1990÷2010	20.770	32.500	43.340	54.170	--
1978÷1989	18.710	29.270	39.040	48.800	--
1967÷1977	17.170	26.870	35.820	44.780	--
inainte de anul 1967	14.080	22.040	29.400	36.730	--
<i>Apartment situat la ETAJ SUPERIOR (et. 5 ÷ penultimul et.)</i>					
<i>construit in perioada:</i>					
2011÷prezent	21.270	33.280	44.380	55.470	--
1990÷2010	19.770	30.960	41.280	51.600	--
1978÷1989	17.810	27.880	37.180	46.460	--
1967÷1977	16.350	25.580	34.110	42.650	--
inainte de anul 1967	13.400	20.990	28.000	34.990	--
<i>Apartment situat la ULTIMUL ETAJ</i>					
<i>construit in perioada:</i>					
2011÷prezent	19.350	30.290	40.390	50.480	--
1990÷2010	18.000	28.170	37.560	46.960	--
1978÷1989	16.210	25.380	33.820	42.280	--
1967÷1977	14.880	23.290	31.040	38.800	--
inainte de anul 1967	12.210	19.100	25.470	31.830	--

- Strict pentru uzul Birourilor Notariale si pentru celelalte cazuri stabilite de lege -



ANEXA 18.6.4 - ZONA 33-B3

confort III

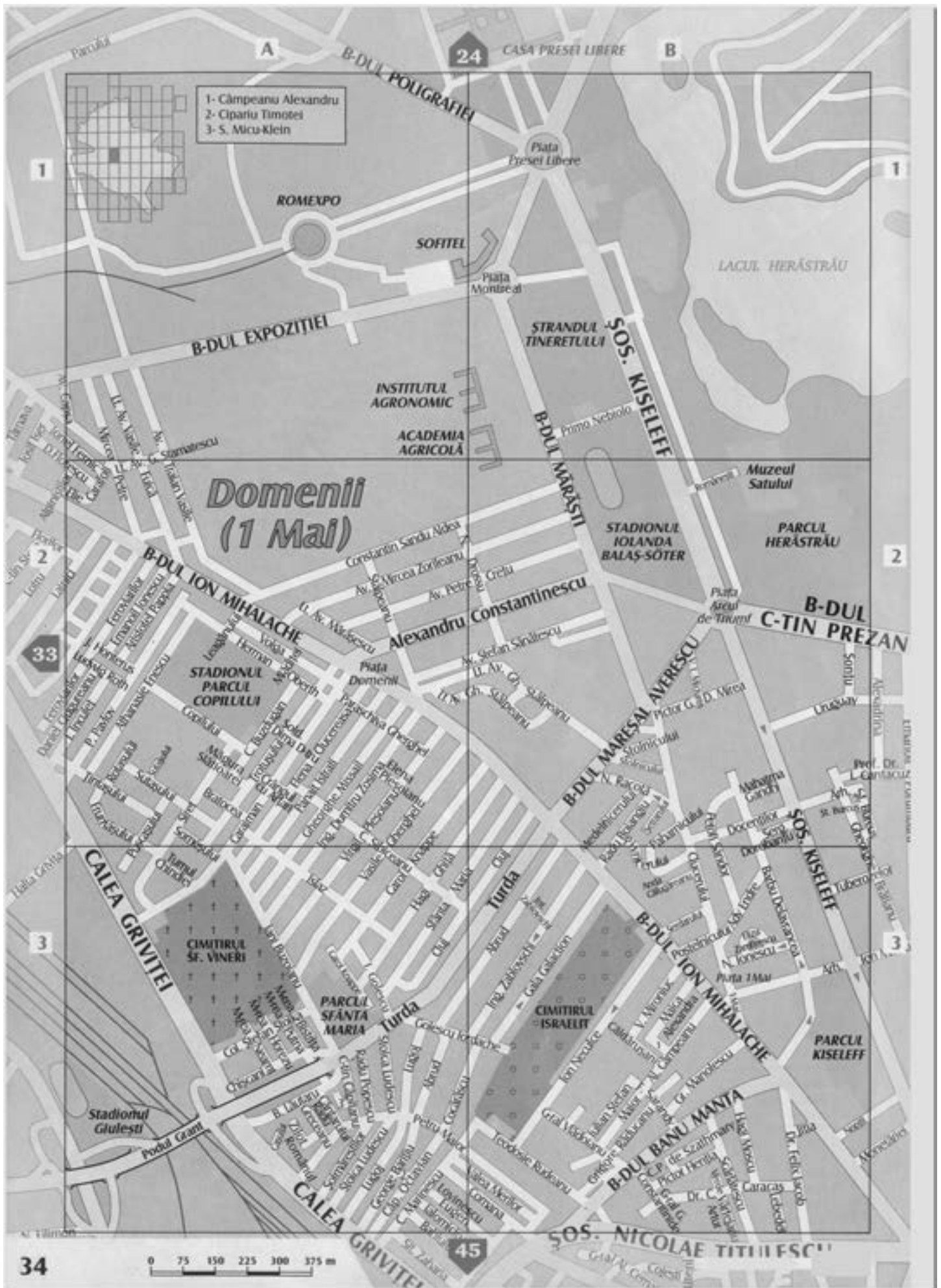
APARTAMENTE IN BLOCURI DE LOCUINTE

STUDIU DE PIATA PENTRU ANUL 2018
PRIVIND VALORILE MINIME IMOBILIARE IN MUNICIPIUL BUCURESTI

- Valori in EUR -

	1 Camera	2 Camere	3 Camere	4 Camere	5 Camere
<i>Apartment situat la PARTER</i>					
<i>construit in perioada:</i>					
2011÷prezent	17.540	27.440	34.310	45.750	--
1990÷2010	16.310	25.520	31.910	42.540	--
1978÷1989	14.690	22.980	28.730	38.320	--
1967÷1977	13.480	21.090	26.370	35.160	--
inainte de anul 1967	11.060	17.310	21.630	28.850	--
<i>Apartment situat la ETAJ INTERMEDIAR (etajele 1 ÷ 4)</i>					
<i>construit in perioada:</i>					
2011÷prezent	18.980	29.710	37.130	49.520	--
1990÷2010	17.650	27.630	34.530	46.050	--
1978÷1989	15.900	24.880	31.100	41.470	--
1967÷1977	14.590	22.840	28.540	38.060	--
inainte de anul 1967	11.960	18.740	23.420	31.220	--
<i>Apartment situat la ETAJ SUPERIOR (et. 5 ÷ penultimul et.)</i>					
<i>construit in perioada:</i>					
2011÷prezent	18.070	28.290	35.360	47.150	--
1990÷2010	16.810	26.310	32.890	43.850	--
1978÷1989	15.140	23.690	29.620	39.490	--
1967÷1977	13.890	21.760	27.180	36.250	--
inainte de anul 1967	11.400	17.840	22.300	29.730	--
<i>Apartment situat la ULTIMUL ETAJ</i>					
<i>construit in perioada:</i>					
2011÷prezent	16.450	25.750	32.190	42.910	--
1990÷2010	15.290	23.940	29.930	39.900	--
1978÷1989	13.780	21.560	26.960	35.940	--
1967÷1977	12.640	19.790	24.740	32.990	--
inainte de anul 1967	10.370	16.240	20.290	27.060	--

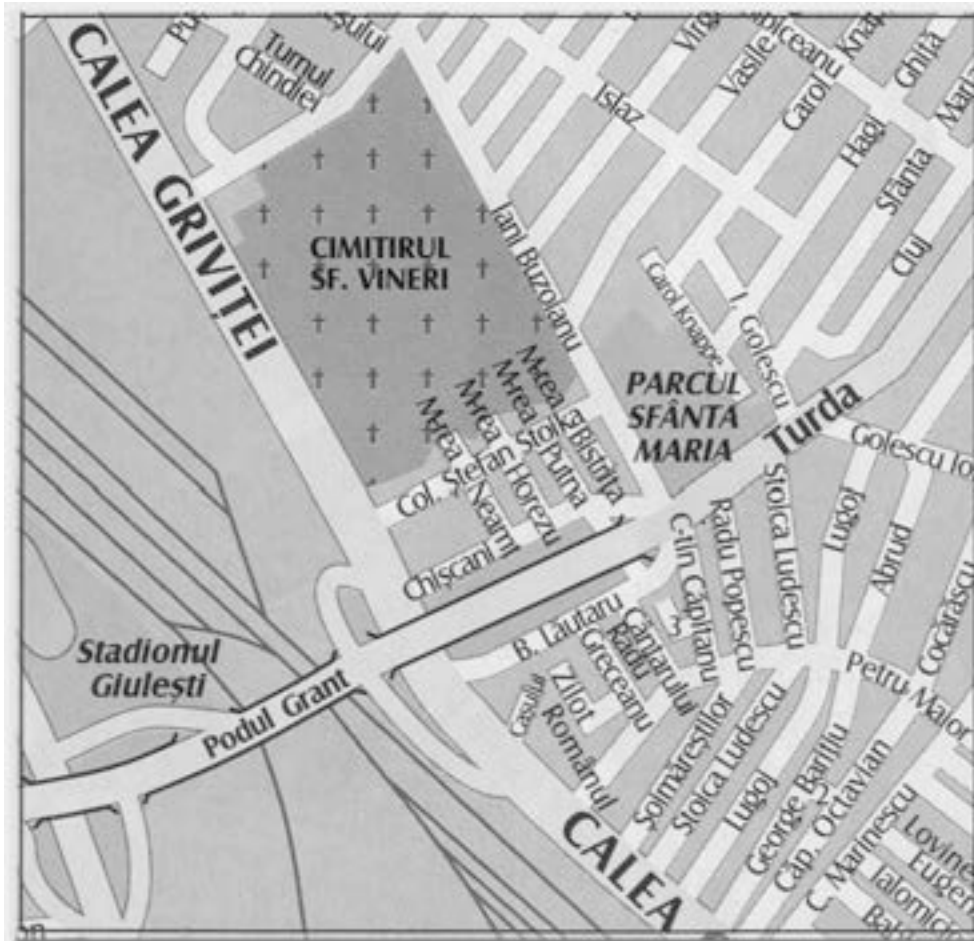
- Strict pentru uzul Birourilor Notariale si pentru celelalte cazuri stabilite de lege -



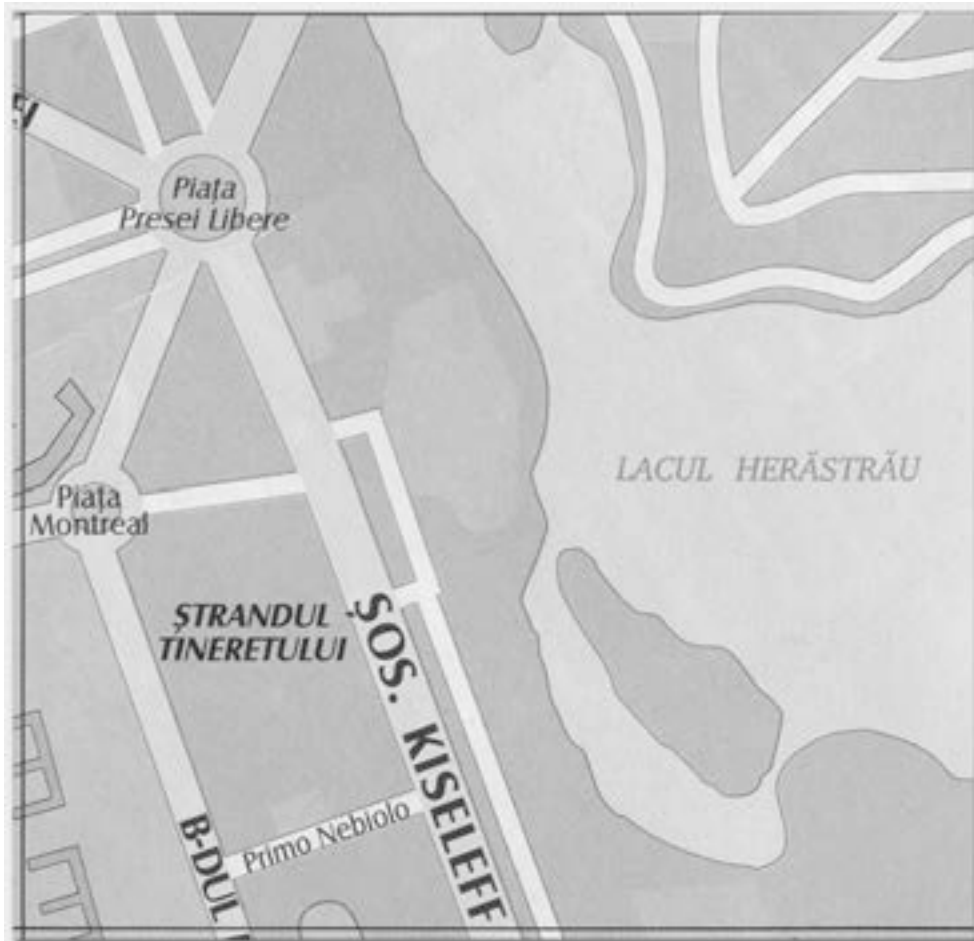
- 1- Cămpianu Alexandru
- 2- Cipariu Timotei
- 3- S. Micu-Klein

Domenii (1 Mai)

ZONA 34 – A3



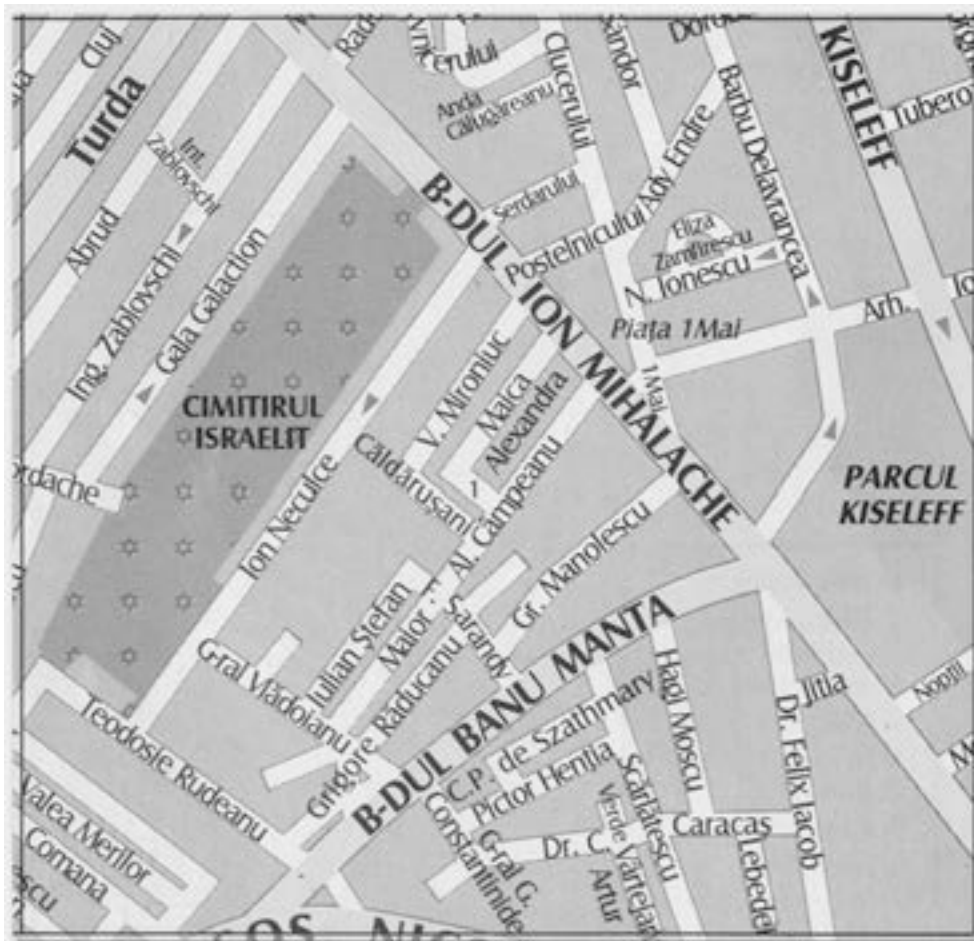
ZONA 34 – B1



ZONA 34 – B2



ZONA 34 – B3





ANEXA 19.1.1 - ZONA 34-A1

confort I sport

APARTAMENTE IN BLOCURI DE LOCUINTE

STUDIU DE PIATA PENTRU ANUL 2018
PRIVIND VALORILE MINIME IMOBILIARE IN MUNICIPIUL BUCURESTI

- Valori in EUR -

	1 Camera	2 Camere	3 Camere	4 Camere	5 Camere
<i>Apartment situat la PARTER</i>					
<i>construit in perioada:</i>					
2011÷prezent	38.240	63.730	82.850	101.980	150.410
1990÷2010	35.570	59.270	77.050	94.830	139.880
1978÷1989	32.030	53.380	69.400	85.410	125.990
1967÷1977	29.400	48.990	63.680	78.390	115.620
inainte de anul 1967	24.110	40.190	52.250	64.310	94.850
<i>Apartment situat la ETAJ INTERMEDIAR (etajele 1 ÷ 4)</i>					
<i>construit in perioada:</i>					
2011÷prezent	41.400	68.980	89.680	110.380	162.810
1990÷2010	38.500	64.170	83.400	102.650	151.410
1978÷1989	34.670	57.780	75.120	92.450	136.370
1967÷1977	31.810	53.030	68.930	84.840	125.130
inainte de anul 1967	26.110	43.510	56.560	69.620	102.680
<i>Apartment situat la ETAJ SUPERIOR (et. 5 ÷ penultimul et.)</i>					
<i>construit in perioada:</i>					
2011÷prezent	39.420	65.700	85.410	105.120	155.060
1990÷2010	36.660	61.100	79.440	97.770	144.210
1978÷1989	33.020	55.040	71.540	88.060	129.880
1967÷1977	30.300	50.500	65.650	80.800	119.190
inainte de anul 1967	24.860	41.430	53.870	66.300	97.800
<i>Apartment situat la ULTIMUL ETAJ</i>					
<i>construit in perioada:</i>					
2011÷prezent	35.880	59.790	77.730	95.660	141.110
1990÷2010	33.360	55.610	72.280	88.970	131.220
1978÷1989	30.050	50.080	65.100	80.130	118.190
1967÷1977	27.570	45.960	59.750	73.530	108.460
inainte de anul 1967	22.620	37.710	49.020	60.320	89.000

- Strict pentru uzul Birourilor Notariale si pentru celelalte cazuri stabilite de lege -



ANEXA 19.1.2 - ZONA 34-A1

confort I

APARTAMENTE IN BLOCURI DE LOCUINTE

STUDIU DE PIATA PENTRU ANUL 2018
PRIVIND VALORILE MINIME IMOBILIARE IN MUNICIPIUL BUCURESTI

- Valori in EUR -

	1 Camera	2 Camere	3 Camere	4 Camere	5 Camere
<i>Apartment situat la PARTER</i>					
<i>construit in perioada:</i>					
2011÷prezent	36.420	60.690	78.900	97.120	143.240
1990÷2010	33.880	56.450	73.390	90.320	133.220
1978÷1989	30.500	50.850	66.100	81.350	119.980
1967÷1977	28.000	46.650	60.650	74.640	110.110
inainte de anul 1967	22.960	38.270	49.770	61.250	90.340
<i>Apartment situat la ETAJ INTERMEDIAR (etajele 1 ÷ 4)</i>					
<i>construit in perioada:</i>					
2011÷prezent	39.420	65.700	85.410	105.120	155.060
1990÷2010	36.660	61.100	79.440	97.770	144.210
1978÷1989	33.020	55.040	71.540	88.060	129.880
1967÷1977	30.300	50.500	65.650	80.800	119.190
inainte de anul 1967	24.860	41.430	53.870	66.300	97.800
<i>Apartment situat la ETAJ SUPERIOR (et. 5 ÷ penultimul et.)</i>					
<i>construit in perioada:</i>					
2011÷prezent	37.550	62.580	81.350	100.110	147.670
1990÷2010	34.910	58.190	75.660	93.110	137.340
1978÷1989	31.460	52.420	68.140	83.860	123.700
1967÷1977	28.860	48.100	62.530	76.950	113.510
inainte de anul 1967	23.670	39.460	51.300	63.140	93.140
<i>Apartment situat la ULTIMUL ETAJ</i>					
<i>construit in perioada:</i>					
2011÷prezent	34.160	56.950	74.030	91.110	134.390
1990÷2010	31.780	52.960	68.850	84.740	124.980
1978÷1989	28.610	47.700	62.010	76.320	112.560
1967÷1977	26.270	43.770	56.900	70.020	103.300
inainte de anul 1967	21.540	35.910	46.690	57.460	84.750

- Strict pentru uzul Birourilor Notariale si pentru celelalte cazuri stabilite de lege -



ANEXA 19.1.3 - ZONA 34-A1

confort II

APARTAMENTE IN BLOCURI DE LOCUINTE

STUDIU DE PIATA PENTRU ANUL 2018
PRIVIND VALORILE MINIME IMOBILIARE IN MUNICIPIUL BUCURESTI

- Valori in EUR -

	1 Camera	2 Camere	3 Camere	4 Camere	5 Camere
<i>Apartment situat la PARTER</i>					
<i>construit in perioada:</i>					
2011÷prezent	25.130	39.340	52.450	65.550	--
1990÷2010	23.370	36.580	48.770	60.970	--
1978÷1989	21.040	32.950	43.930	54.920	--
1967÷1977	19.320	30.230	40.300	50.390	--
inainte de anul 1967	15.850	24.810	33.080	41.340	--
<i>Apartment situat la ETAJ INTERMEDIAR (etajele 1 ÷ 4)</i>					
<i>construit in perioada:</i>					
2011÷prezent	27.200	42.570	56.760	70.960	--
1990÷2010	25.300	39.600	52.800	65.990	--
1978÷1989	22.790	35.670	47.550	59.440	--
1967÷1977	20.900	32.720	43.640	54.540	--
inainte de anul 1967	17.160	26.860	35.800	44.760	--
<i>Apartment situat la ETAJ SUPERIOR (et. 5 ÷ penultimul et.)</i>					
<i>construit in perioada:</i>					
2011÷prezent	25.910	40.540	54.070	67.580	--
1990÷2010	24.090	37.710	50.290	62.850	--
1978÷1989	21.700	33.970	45.290	56.610	--
1967÷1977	19.910	31.160	41.550	51.940	--
inainte de anul 1967	16.340	25.570	34.090	42.630	--
<i>Apartment situat la ULTIMUL ETAJ</i>					
<i>construit in perioada:</i>					
2011÷prezent	23.580	36.900	49.200	61.490	--
1990÷2010	21.920	34.320	45.760	57.200	--
1978÷1989	19.750	30.910	41.210	51.510	--
1967÷1977	18.120	28.360	37.820	47.270	--
inainte de anul 1967	14.870	23.280	31.030	38.780	--

- Strict pentru uzul Birourilor Notariale si pentru celelalte cazuri stabilite de lege -



ANEXA 19.1.4 - ZONA 34-A1

confort III

APARTAMENTE IN BLOCURI DE LOCUINTE

STUDIU DE PIATA PENTRU ANUL 2018
PRIVIND VALORILE MINIME IMOBILIARE IN MUNICIPIUL BUCURESTI

- Valori in EUR -

	1 Camera	2 Camere	3 Camere	4 Camere	5 Camere
<i>Apartment situat la PARTER</i>					
<i>construit in perioada:</i>					
2011÷prezent	21.360	33.440	41.790	55.730	--
1990÷2010	19.860	31.090	38.860	51.810	--
1978÷1989	17.890	28.010	35.010	46.680	--
1967÷1977	16.420	25.690	32.130	42.830	--
inainte de anul 1967	13.470	21.090	26.360	35.140	--
<i>Apartment situat la ETAJ INTERMEDIAR (etajele 1 ÷ 4)</i>					
<i>construit in perioada:</i>					
2011÷prezent	23.120	36.190	45.240	60.320	--
1990÷2010	21.500	33.650	42.070	56.090	--
1978÷1989	19.370	30.310	37.890	50.520	--
1967÷1977	17.780	27.820	34.760	46.360	--
inainte de anul 1967	14.580	22.830	28.530	38.040	--
<i>Apartment situat la ETAJ SUPERIOR (et. 5 ÷ penultimul et.)</i>					
<i>construit in perioada:</i>					
2011÷prezent	22.020	34.470	43.090	57.450	--
1990÷2010	20.480	32.050	40.070	53.420	--
1978÷1989	18.450	28.870	36.090	48.110	--
1967÷1977	16.930	26.490	33.120	44.160	--
inainte de anul 1967	13.880	21.750	27.160	36.220	--
<i>Apartment situat la ULTIMUL ETAJ</i>					
<i>construit in perioada:</i>					
2011÷prezent	20.040	31.370	39.210	52.260	--
1990÷2010	18.630	29.160	36.460	48.620	--
1978÷1989	16.780	26.270	32.840	43.780	--
1967÷1977	15.400	24.110	30.140	40.180	--
inainte de anul 1967	12.640	19.790	24.720	32.970	--

- Strict pentru uzul Birourilor Notariale si pentru celelalte cazuri stabilite de lege -



ANEXA 19.2.1 - ZONA 34-A2

confort I sport

APARTAMENTE IN BLOCURI DE LOCUINTE

STUDIU DE PIATA PENTRU ANUL 2018
PRIVIND VALORILE MINIME IMOBILIARE IN MUNICIPIUL BUCURESTI

- Valori in EUR -

	1 Camera	2 Camere	3 Camere	4 Camere	5 Camere
<i>Apartment situat la PARTER</i>					
<i>construit in perioada:</i>					
2011÷prezent	42.090	70.140	91.180	112.230	165.540
1990÷2010	39.130	65.230	84.810	104.380	153.940
1978÷1989	35.250	58.750	76.390	94.010	138.670
1967÷1977	32.340	53.920	70.090	86.270	127.250
inainte de anul 1967	26.540	44.240	57.520	70.780	104.410
<i>Apartment situat la ETAJ INTERMEDIAR (etajele 1 ÷ 4)</i>					
<i>construit in perioada:</i>					
2011÷prezent	45.550	75.930	98.720	121.480	179.190
1990÷2010	42.360	70.620	91.800	112.990	166.650
1978÷1989	38.160	63.600	82.680	101.770	150.100
1967÷1977	35.020	58.360	75.880	93.390	137.740
inainte de anul 1967	28.730	47.890	62.260	76.620	113.020
<i>Apartment situat la ETAJ SUPERIOR (et. 5 ÷ penultimul et.)</i>					
<i>construit in perioada:</i>					
2011÷prezent	43.390	72.320	94.000	115.700	170.660
1990÷2010	40.350	67.250	87.420	107.600	158.710
1978÷1989	36.340	60.570	78.740	96.910	142.950
1967÷1977	33.350	55.590	72.260	88.930	131.180
inainte de anul 1967	27.370	45.610	59.290	72.970	107.630
<i>Apartment situat la ULTIMUL ETAJ</i>					
<i>construit in perioada:</i>					
2011÷prezent	39.480	65.810	85.550	105.290	155.300
1990÷2010	36.720	61.200	79.560	97.920	144.420
1978÷1989	33.080	55.120	71.670	88.200	130.080
1967÷1977	30.350	50.580	65.750	80.940	119.370
inainte de anul 1967	24.900	41.500	53.960	66.410	97.940

- Strict pentru uzul Birourilor Notariale si pentru celelalte cazuri stabilite de lege -



ANEXA 19.2.2 - ZONA 34-A2

confort I

APARTAMENTE IN BLOCURI DE LOCUINTE

STUDIU DE PIATA PENTRU ANUL 2018
PRIVIND VALORILE MINIME IMOBILIARE IN MUNICIPIUL BUCURESTI

- Valori in EUR -

	1 Camera	2 Camere	3 Camere	4 Camere	5 Camere
<i>Apartment situat la PARTER</i>					
<i>construit in perioada:</i>					
2011÷prezent	40.090	66.810	86.850	106.890	157.660
1990÷2010	37.280	62.140	80.770	99.400	146.630
1978÷1989	33.580	55.960	72.750	89.540	132.060
1967÷1977	30.800	51.360	66.750	82.160	121.190
inainte de anul 1967	25.290	42.140	54.770	67.410	99.430
<i>Apartment situat la ETAJ INTERMEDIAR (etajele 1 ÷ 4)</i>					
<i>construit in perioada:</i>					
2011÷prezent	43.390	72.320	94.000	115.700	170.660
1990÷2010	40.350	67.250	87.420	107.600	158.710
1978÷1989	36.340	60.570	78.740	96.910	142.950
1967÷1977	33.350	55.590	72.260	88.930	131.180
inainte de anul 1967	27.370	45.610	59.290	72.970	107.630
<i>Apartment situat la ETAJ SUPERIOR (et. 5 ÷ penultimul et.)</i>					
<i>construit in perioada:</i>					
2011÷prezent	41.320	68.870	89.520	110.190	162.530
1990÷2010	38.430	64.050	83.270	102.480	151.160
1978÷1989	34.620	57.690	74.990	92.300	136.150
1967÷1977	31.760	52.940	68.820	84.700	124.930
inainte de anul 1967	26.060	43.440	56.470	69.500	102.510
<i>Apartment situat la ULTIMUL ETAJ</i>					
<i>construit in perioada:</i>					
2011÷prezent	37.610	62.670	81.480	100.280	147.910
1990÷2010	34.960	58.290	75.770	93.250	137.560
1978÷1989	31.500	52.500	68.250	83.990	123.890
1967÷1977	28.910	48.170	62.620	77.070	113.690
inainte de anul 1967	23.730	39.530	51.390	63.250	93.280

- Strict pentru uzul Birourilor Notariale si pentru celelalte cazuri stabilite de lege -



ANEXA 19.2.3 - ZONA 34-A2

confort II

APARTAMENTE IN BLOCURI DE LOCUINTE

STUDIU DE PIATA PENTRU ANUL 2018
PRIVIND VALORILE MINIME IMOBILIARE IN MUNICIPIUL BUCURESTI

- Valori in EUR -

	1 Camera	2 Camere	3 Camere	4 Camere	5 Camere
<i>Apartment situat la PARTER</i>					
<i>construit in perioada:</i>					
2011÷prezent	27.660	43.290	57.720	72.150	--
1990÷2010	25.720	40.250	53.680	67.100	--
1978÷1989	23.170	36.260	48.350	60.440	--
1967÷1977	21.260	33.270	44.360	55.460	--
inainte de anul 1967	17.450	27.300	36.400	45.500	--
<i>Apartment situat la ETAJ INTERMEDIAR (etajele 1 ÷ 4)</i>					
<i>construit in perioada:</i>					
2011÷prezent	29.940	46.850	62.480	78.090	--
1990÷2010	27.840	43.580	58.110	72.630	--
1978÷1989	25.070	39.250	52.340	65.420	--
1967÷1977	23.010	36.020	48.020	60.030	--
inainte de anul 1967	18.880	29.560	39.410	49.260	--
<i>Apartment situat la ETAJ SUPERIOR (et. 5 ÷ penultimul et.)</i>					
<i>construit in perioada:</i>					
2011÷prezent	28.520	44.630	59.500	74.370	--
1990÷2010	26.520	41.500	55.340	69.180	--
1978÷1989	23.890	37.380	49.850	62.300	--
1967÷1977	21.920	34.300	45.740	57.170	--
inainte de anul 1967	17.980	28.140	37.530	46.910	--
<i>Apartment situat la ULTIMUL ETAJ</i>					
<i>construit in perioada:</i>					
2011÷prezent	25.950	40.610	54.150	67.680	--
1990÷2010	24.140	37.760	50.360	62.950	--
1978÷1989	21.740	34.020	45.360	56.690	--
1967÷1977	19.940	31.210	41.630	52.030	--
inainte de anul 1967	16.360	25.610	34.160	42.690	--

- Strict pentru uzul Birourilor Notariale si pentru celelalte cazuri stabilite de lege -



ANEXA 19.2.4 - ZONA 34-A2

confort III

APARTAMENTE IN BLOCURI DE LOCUINTE

STUDIU DE PIATA PENTRU ANUL 2018
PRIVIND VALORILE MINIME IMOBILIARE IN MUNICIPIUL BUCURESTI

- Valori in EUR -

	1 Camera	2 Camere	3 Camere	4 Camere	5 Camere
<i>Apartment situat la PARTER</i>					
<i>construit in perioada:</i>					
2011÷prezent	23.510	36.800	46.000	61.330	--
1990÷2010	21.860	34.210	42.780	57.030	--
1978÷1989	19.700	30.810	38.530	51.370	--
1967÷1977	18.070	28.280	35.350	47.140	--
inainte de anul 1967	14.830	23.220	29.010	38.680	--
<i>Apartment situat la ETAJ INTERMEDIAR (etajele 1 ÷ 4)</i>					
<i>construit in perioada:</i>					
2011÷prezent	25.440	39.830	49.780	66.390	--
1990÷2010	23.670	37.040	46.310	61.740	--
1978÷1989	21.320	33.360	41.700	55.610	--
1967÷1977	19.560	30.620	38.270	51.030	--
inainte de anul 1967	16.050	25.120	31.400	41.860	--
<i>Apartment situat la ETAJ SUPERIOR (et. 5 ÷ penultimul et.)</i>					
<i>construit in perioada:</i>					
2011÷prezent	24.240	37.940	47.420	63.220	--
1990÷2010	22.540	35.280	44.100	58.790	--
1978÷1989	20.300	31.770	39.720	52.960	--
1967÷1977	18.640	29.160	36.440	48.590	--
inainte de anul 1967	15.280	23.930	29.900	39.880	--
<i>Apartment situat la ULTIMUL ETAJ</i>					
<i>construit in perioada:</i>					
2011÷prezent	22.060	34.520	43.150	57.520	--
1990÷2010	20.510	32.100	40.130	53.510	--
1978÷1989	18.480	28.920	36.140	48.200	--
1967÷1977	16.950	26.530	33.170	44.230	--
inainte de anul 1967	13.910	21.780	27.210	36.290	--

- Strict pentru uzul Birourilor Notariale si pentru celelalte cazuri stabilite de lege -



ANEXA 19.3.1 - ZONA 34-A3

confort I sport

APARTAMENTE IN BLOCURI DE LOCUINTE

STUDIU DE PIATA PENTRU ANUL 2018
PRIVIND VALORILE MINIME IMOBILIARE IN MUNICIPIUL BUCURESTI

- Valori in EUR -

	1 Camera	2 Camere	3 Camere	4 Camere	5 Camere
<i>Apartment situat la PARTER</i>					
<i>construit in perioada:</i>					
2011÷prezent	39.400	65.660	85.360	105.050	154.960
1990÷2010	36.630	61.060	79.390	97.710	144.120
1978÷1989	33.000	55.000	71.500	88.010	129.800
1967÷1977	30.280	50.470	65.610	80.750	119.110
inainte de anul 1967	24.850	41.410	53.840	66.260	97.740
<i>Apartment situat la ETAJ INTERMEDIAR (etajele 1 ÷ 4)</i>					
<i>construit in perioada:</i>					
2011÷prezent	42.640	71.070	92.400	113.720	167.740
1990÷2010	39.660	66.100	85.930	105.760	155.990
1978÷1989	35.720	59.530	77.390	95.260	140.510
1967÷1977	32.770	54.630	71.020	87.410	128.930
inainte de anul 1967	26.900	44.830	58.270	71.720	105.780
<i>Apartment situat la ETAJ SUPERIOR (et. 5 ÷ penultimul et.)</i>					
<i>construit in perioada:</i>					
2011÷prezent	40.620	67.690	88.000	108.310	159.750
1990÷2010	37.770	62.960	81.850	100.730	148.570
1978÷1989	34.020	56.700	73.710	90.710	133.810
1967÷1977	31.210	52.030	67.640	83.250	122.790
inainte de anul 1967	25.610	42.690	55.500	68.310	100.750
<i>Apartment situat la ULTIMUL ETAJ</i>					
<i>construit in perioada:</i>					
2011÷prezent	36.960	61.600	80.080	98.560	145.380
1990÷2010	34.380	57.290	74.470	91.660	135.200
1978÷1989	30.960	51.600	67.080	82.560	121.760
1967÷1977	28.410	47.350	61.550	75.760	111.740
inainte de anul 1967	23.310	38.840	50.500	62.160	91.690

- Strict pentru uzul Birourilor Notariale si pentru celelalte cazuri stabilite de lege -



ANEXA 19.3.2 - ZONA 34-A3

confort I

APARTAMENTE IN BLOCURI DE LOCUINTE

STUDIU DE PIATA PENTRU ANUL 2018
PRIVIND VALORILE MINIME IMOBILIARE IN MUNICIPIUL BUCURESTI

- Valori in EUR -

	1 Camera	2 Camere	3 Camere	4 Camere	5 Camere
<i>Apartment situat la PARTER</i>					
<i>construit in perioada:</i>					
2011÷prezent	37.520	62.540	81.290	100.050	147.580
1990÷2010	34.890	58.150	75.600	93.050	137.260
1978÷1989	31.440	52.380	68.100	83.800	123.610
1967÷1977	28.850	48.070	62.490	76.900	113.430
inainte de anul 1967	23.660	39.430	51.270	63.100	93.080
<i>Apartment situat la ETAJ INTERMEDIAR (etajele 1 ÷ 4)</i>					
<i>construit in perioada:</i>					
2011÷prezent	40.620	67.690	88.000	108.310	159.750
1990÷2010	37.770	62.960	81.850	100.730	148.570
1978÷1989	34.020	56.700	73.710	90.710	133.810
1967÷1977	31.210	52.030	67.640	83.250	122.790
inainte de anul 1967	25.610	42.690	55.500	68.310	100.750
<i>Apartment situat la ETAJ SUPERIOR (et. 5 ÷ penultimul et.)</i>					
<i>construit in perioada:</i>					
2011÷prezent	38.680	64.460	83.800	103.150	152.140
1990÷2010	35.980	59.960	77.940	95.930	141.500
1978÷1989	32.400	54.000	70.200	86.390	127.440
1967÷1977	29.730	49.550	64.410	79.280	116.930
inainte de anul 1967	24.390	40.660	52.860	65.050	95.950
<i>Apartment situat la ULTIMUL ETAJ</i>					
<i>construit in perioada:</i>					
2011÷prezent	35.200	58.670	76.260	93.860	138.450
1990÷2010	32.740	54.560	70.930	87.300	128.760
1978÷1989	29.490	49.130	63.880	78.620	115.960
1967÷1977	27.050	45.080	58.620	72.150	106.420
inainte de anul 1967	22.200	37.010	48.100	59.200	87.320

- Strict pentru uzul Birourilor Notariale si pentru celelalte cazuri stabilite de lege -



ANEXA 19.3.3 - ZONA 34-A3

confort II

APARTAMENTE IN BLOCURI DE LOCUINTE

STUDIU DE PIATA PENTRU ANUL 2018
PRIVIND VALORILE MINIME IMOBILIARE IN MUNICIPIUL BUCURESTI

- Valori in EUR -

	1 Camera	2 Camere	3 Camere	4 Camere	5 Camere
<i>Apartment situat la PARTER</i>					
<i>construit in perioada:</i>					
2011÷prezent	25.890	40.520	54.040	67.540	--
1990÷2010	24.080	37.690	50.260	62.800	--
1978÷1989	21.690	33.940	45.260	56.570	--
1967÷1977	19.900	31.140	41.520	51.910	--
inainte de anul 1967	16.330	25.550	34.070	42.600	--
<i>Apartment situat la ETAJ INTERMEDIAR (etajele 1 ÷ 4)</i>					
<i>construit in perioada:</i>					
2011÷prezent	28.020	43.860	58.490	73.100	--
1990÷2010	26.070	40.800	54.390	67.990	--
1978÷1989	23.470	36.740	48.990	61.240	--
1967÷1977	21.540	33.720	44.950	56.190	--
inainte de anul 1967	17.680	27.660	36.880	46.100	--
<i>Apartment situat la ETAJ SUPERIOR (et. 5 ÷ penultimul et.)</i>					
<i>construit in perioada:</i>					
2011÷prezent	26.690	41.770	55.710	69.630	--
1990÷2010	24.830	38.850	51.800	64.750	--
1978÷1989	22.350	35.000	46.650	58.310	--
1967÷1977	20.510	32.110	42.810	53.520	--
inainte de anul 1967	16.830	26.350	35.130	43.910	--
<i>Apartment situat la ULTIMUL ETAJ</i>					
<i>construit in perioada:</i>					
2011÷prezent	24.290	38.010	50.690	63.370	--
1990÷2010	22.590	35.350	47.140	58.920	--
1978÷1989	20.340	31.840	42.460	53.070	--
1967÷1977	18.670	29.210	38.950	48.710	--
inainte de anul 1967	15.320	23.980	31.970	39.960	--

- Strict pentru uzul Birourilor Notariale si pentru celelalte cazuri stabilite de lege -



ANEXA 19.3.4 - ZONA 34-A3

confort III

APARTAMENTE IN BLOCURI DE LOCUINTE

STUDIU DE PIATA PENTRU ANUL 2018
PRIVIND VALORILE MINIME IMOBILIARE IN MUNICIPIUL BUCURESTI

- Valori in EUR -

	1 Camera	2 Camere	3 Camere	4 Camere	5 Camere
<i>Apartment situat la PARTER</i>					
<i>construit in perioada:</i>					
2011÷prezent	22.010	34.440	43.050	57.410	--
1990÷2010	20.470	32.030	40.040	53.390	--
1978÷1989	18.430	28.860	36.060	48.080	--
1967÷1977	16.920	26.470	33.090	44.130	--
inainte de anul 1967	13.880	21.720	27.150	36.200	--
<i>Apartment situat la ETAJ INTERMEDIAR (etajele 1 ÷ 4)</i>					
<i>construit in perioada:</i>					
2011÷prezent	23.820	37.290	46.610	62.150	--
1990÷2010	22.160	34.680	43.340	57.800	--
1978÷1989	19.950	31.220	39.050	52.040	--
1967÷1977	18.310	28.660	35.820	47.760	--
inainte de anul 1967	15.020	23.510	29.400	39.190	--
<i>Apartment situat la ETAJ SUPERIOR (et. 5 ÷ penultimul et.)</i>					
<i>construit in perioada:</i>					
2011÷prezent	22.680	35.520	44.390	59.180	--
1990÷2010	21.090	33.030	41.280	55.040	--
1978÷1989	19.000	29.740	37.180	49.570	--
1967÷1977	17.430	27.300	34.110	45.490	--
inainte de anul 1967	14.310	22.390	28.000	37.320	--
<i>Apartment situat la ULTIMUL ETAJ</i>					
<i>construit in perioada:</i>					
2011÷prezent	20.640	32.320	40.400	53.850	--
1990÷2010	19.200	30.050	37.560	50.080	--
1978÷1989	17.290	27.060	33.830	45.100	--
1967÷1977	15.870	24.840	31.050	41.390	--
inainte de anul 1967	13.030	20.380	25.470	33.970	--

- Strict pentru uzul Birourilor Notariale si pentru celelalte cazuri stabilite de lege -



ANEXA 19.4.1 - ZONA 34-B1

confort I sport

APARTAMENTE IN BLOCURI DE LOCUINTE

STUDIU DE PIATA PENTRU ANUL 2018
PRIVIND VALORILE MINIME IMOBILIARE IN MUNICIPIUL BUCURESTI

- Valori in EUR -

	1 Camera	2 Camere	3 Camere	4 Camere	5 Camere
<i>Apartment situat la PARTER</i>					
<i>construit in perioada:</i>					
2011÷prezent	41.720	69.530	90.380	111.230	164.070
1990÷2010	38.790	64.660	84.050	103.450	152.590
1978÷1989	34.940	58.230	75.700	93.180	137.430
1967÷1977	32.070	53.440	69.470	85.500	126.110
inainte de anul 1967	26.320	43.840	57.010	70.160	103.480
<i>Apartment situat la ETAJ INTERMEDIAR (etajele 1 ÷ 4)</i>					
<i>construit in perioada:</i>					
2011÷prezent	45.150	75.260	97.840	120.410	177.600
1990÷2010	41.980	69.990	90.990	111.980	165.170
1978÷1989	37.820	63.040	81.960	100.860	148.770
1967÷1977	34.710	57.840	75.200	92.550	136.510
inainte de anul 1967	28.480	47.460	61.710	75.940	112.010
<i>Apartment situat la ETAJ SUPERIOR (et. 5 ÷ penultimul et.)</i>					
<i>construit in perioada:</i>					
2011÷prezent	43.000	71.680	93.170	114.680	169.150
1990÷2010	40.000	66.650	86.650	106.650	157.310
1978÷1989	36.020	60.030	78.050	96.060	141.680
1967÷1977	33.060	55.090	71.620	88.140	130.020
inainte de anul 1967	27.120	45.210	58.760	72.330	106.680
<i>Apartment situat la ULTIMUL ETAJ</i>					
<i>construit in perioada:</i>					
2011÷prezent	39.130	65.220	84.790	104.360	153.910
1990÷2010	36.390	60.650	78.850	97.050	143.150
1978÷1989	32.780	54.630	71.020	87.410	128.930
1967÷1977	30.080	50.130	65.170	80.210	118.310
inainte de anul 1967	24.670	41.140	53.480	65.820	97.080

- Strict pentru uzul Birourilor Notariale si pentru celelalte cazuri stabilite de lege -



ANEXA 19.4.2 - ZONA 34-B1

confort I

APARTAMENTE IN BLOCURI DE LOCUINTE

STUDIU DE PIATA PENTRU ANUL 2018
PRIVIND VALORILE MINIME IMOBILIARE IN MUNICIPIUL BUCURESTI

- Valori in EUR -

	1 Camera	2 Camere	3 Camere	4 Camere	5 Camere
<i>Apartment situat la PARTER</i>					
<i>construit in perioada:</i>					
2011÷prezent	39.730	66.200	86.080	105.930	156.260
1990÷2010	36.940	61.570	80.040	98.520	145.320
1978÷1989	33.270	55.470	72.100	88.740	130.900
1967÷1977	30.540	50.900	66.160	81.440	120.110
inainte de anul 1967	25.050	41.760	54.280	66.810	98.540
<i>Apartment situat la ETAJ INTERMEDIAR (etajele 1 ÷ 4)</i>					
<i>construit in perioada:</i>					
2011÷prezent	43.000	71.680	93.170	114.680	169.150
1990÷2010	40.000	66.650	86.650	106.650	157.310
1978÷1989	36.020	60.030	78.050	96.060	141.680
1967÷1977	33.060	55.090	71.620	88.140	130.020
inainte de anul 1967	27.120	45.210	58.760	72.330	106.680
<i>Apartment situat la ETAJ SUPERIOR (et. 5 ÷ penultimul et.)</i>					
<i>construit in perioada:</i>					
2011÷prezent	40.950	68.250	88.730	109.210	161.090
1990÷2010	38.090	63.480	82.530	101.580	149.810
1978÷1989	34.300	57.180	74.330	91.480	134.940
1967÷1977	31.490	52.470	68.210	83.950	123.830
inainte de anul 1967	25.840	43.050	55.970	68.880	101.590
<i>Apartment situat la ULTIMUL ETAJ</i>					
<i>construit in perioada:</i>					
2011÷prezent	37.270	62.130	80.750	99.380	146.600
1990÷2010	34.660	57.770	75.090	92.430	136.330
1978÷1989	31.220	52.030	67.640	83.250	122.790
1967÷1977	28.640	47.750	62.070	76.400	112.680
inainte de anul 1967	23.500	39.170	50.930	62.690	92.450

- Strict pentru uzul Birourilor Notariale si pentru celelalte cazuri stabilite de lege -



ANEXA 19.4.3 - ZONA 34-B1

confort II

APARTAMENTE IN BLOCURI DE LOCUINTE

STUDIU DE PIATA PENTRU ANUL 2018
PRIVIND VALORILE MINIME IMOBILIARE IN MUNICIPIUL BUCURESTI

- Valori in EUR -

	1 Camera	2 Camere	3 Camere	4 Camere	5 Camere
<i>Apartment situat la PARTER</i>					
<i>construit in perioada:</i>					
2011÷prezent	27.410	42.910	57.220	71.500	--
1990÷2010	25.490	39.890	53.200	66.500	--
1978÷1989	22.960	35.930	47.920	59.890	--
1967÷1977	21.070	32.980	43.970	54.970	--
inainte de anul 1967	17.290	27.060	36.080	45.100	--
<i>Apartment situat la ETAJ INTERMEDIAR (etajele 1 ÷ 4)</i>					
<i>construit in perioada:</i>					
2011÷prezent	29.670	46.440	61.920	77.410	--
1990÷2010	27.590	43.190	57.590	72.000	--
1978÷1989	24.860	38.900	51.880	64.840	--
1967÷1977	22.810	35.700	47.600	59.500	--
inainte de anul 1967	18.720	29.280	39.060	48.820	--
<i>Apartment situat la ETAJ SUPERIOR (et. 5 ÷ penultimul et.)</i>					
<i>construit in perioada:</i>					
2011÷prezent	28.260	44.240	58.980	73.720	--
1990÷2010	26.280	41.130	54.850	68.560	--
1978÷1989	23.670	37.050	49.400	61.750	--
1967÷1977	21.730	34.000	45.330	56.660	--
inainte de anul 1967	17.820	27.900	37.200	46.490	--
<i>Apartment situat la ULTIMUL ETAJ</i>					
<i>construit in perioada:</i>					
2011÷prezent	25.720	40.250	53.660	67.090	--
1990÷2010	23.910	37.430	49.920	62.380	--
1978÷1989	21.530	33.720	44.950	56.190	--
1967÷1977	19.770	30.940	41.250	51.560	--
inainte de anul 1967	16.220	25.390	33.840	42.310	--

- Strict pentru uzul Birourilor Notariale si pentru celelalte cazuri stabilite de lege -



ANEXA 19.4.4 - ZONA 34-B1

confort III

APARTAMENTE IN BLOCURI DE LOCUINTE

STUDIU DE PIATA PENTRU ANUL 2018
PRIVIND VALORILE MINIME IMOBILIARE IN MUNICIPIUL BUCURESTI

- Valori in EUR -

	1 Camera	2 Camere	3 Camere	4 Camere	5 Camere
<i>Apartment situat la PARTER</i>					
<i>construit in perioada:</i>					
2011÷prezent	23.300	36.470	45.590	60.780	--
1990÷2010	21.670	33.920	42.390	56.530	--
1978÷1989	19.520	30.550	38.180	50.920	--
1967÷1977	17.900	28.030	35.040	46.730	--
inainte de anul 1967	14.690	23.000	28.740	38.340	--
<i>Apartment situat la ETAJ INTERMEDIAR (etajele 1 ÷ 4)</i>					
<i>construit in perioada:</i>					
2011÷prezent	25.230	39.470	49.340	65.790	--
1990÷2010	23.460	36.710	45.890	61.190	--
1978÷1989	21.130	33.070	41.330	55.110	--
1967÷1977	19.380	30.350	37.930	50.570	--
inainte de anul 1967	15.910	24.900	31.120	41.490	--
<i>Apartment situat la ETAJ SUPERIOR (et. 5 ÷ penultimul et.)</i>					
<i>construit in perioada:</i>					
2011÷prezent	24.020	37.600	47.000	62.660	--
1990÷2010	22.330	34.960	43.710	58.280	--
1978÷1989	20.120	31.500	39.370	52.490	--
1967÷1977	18.470	28.910	36.120	48.160	--
inainte de anul 1967	15.150	23.720	29.640	39.530	--
<i>Apartment situat la ULTIMUL ETAJ</i>					
<i>construit in perioada:</i>					
2011÷prezent	21.850	34.210	42.770	57.020	--
1990÷2010	20.330	31.820	39.770	53.030	--
1978÷1989	18.310	28.660	35.820	47.770	--
1967÷1977	16.800	26.310	32.870	43.830	--
inainte de anul 1967	13.790	21.570	26.980	35.970	--

- Strict pentru uzul Birourilor Notariale si pentru celelalte cazuri stabilite de lege -



ANEXA 19.5.1 - ZONA 34-B2

confort I sport

APARTAMENTE IN BLOCURI DE LOCUINTE

STUDIU DE PIATA PENTRU ANUL 2018
PRIVIND VALORILE MINIME IMOBILIARE IN MUNICIPIUL BUCURESTI

- Valori in EUR -

	1 Camera	2 Camere	3 Camere	4 Camere	5 Camere
<i>Apartment situat la PARTER</i>					
<i>construit in perioada:</i>					
2011÷prezent	42.530	70.870	92.140	113.400	167.260
1990÷2010	39.540	65.910	85.680	105.460	155.550
1978÷1989	35.620	59.360	77.170	94.990	140.110
1967÷1977	32.690	54.480	70.820	87.170	128.570
inainte de anul 1967	26.830	44.710	58.110	71.510	105.500
<i>Apartment situat la ETAJ INTERMEDIAR (etajele 1 ÷ 4)</i>					
<i>construit in perioada:</i>					
2011÷prezent	46.030	76.720	99.730	122.750	181.070
1990÷2010	42.810	71.350	92.760	114.150	168.400
1978÷1989	38.560	64.270	83.550	102.830	151.670
1967÷1977	35.380	58.970	76.660	94.350	139.180
inainte de anul 1967	29.040	48.390	62.900	77.420	114.200
<i>Apartment situat la ETAJ SUPERIOR (et. 5 ÷ penultimul et.)</i>					
<i>construit in perioada:</i>					
2011÷prezent	43.850	73.070	94.990	116.910	172.440
1990÷2010	40.770	67.950	88.330	108.720	160.370
1978÷1989	36.730	61.210	79.570	97.920	144.440
1967÷1977	33.700	56.160	73.010	89.860	132.550
inainte de anul 1967	27.650	46.080	59.900	73.740	108.750
<i>Apartment situat la ULTIMUL ETAJ</i>					
<i>construit in perioada:</i>					
2011÷prezent	39.890	66.490	86.440	106.380	156.920
1990÷2010	37.090	61.840	80.380	98.940	145.940
1978÷1989	33.420	55.690	72.400	89.110	131.450
1967÷1977	30.660	51.100	66.440	81.770	120.620
inainte de anul 1967	25.150	41.940	54.520	67.100	98.970

- Strict pentru uzul Birourilor Notariale si pentru celelalte cazuri stabilite de lege -



ANEXA 19.5.2 - ZONA 34-B2

confort I

APARTAMENTE IN BLOCURI DE LOCUINTE

STUDIU DE PIATA PENTRU ANUL 2018
PRIVIND VALORILE MINIME IMOBILIARE IN MUNICIPIUL BUCURESTI

- Valori in EUR -

	1 Camera	2 Camere	3 Camere	4 Camere	5 Camere
<i>Apartment situat la PARTER</i>					
<i>construit in perioada:</i>					
2011÷prezent	40.500	67.510	87.750	108.000	159.310
1990÷2010	37.670	62.770	81.610	100.440	148.150
1978÷1989	33.930	56.550	73.500	90.460	133.450
1967÷1977	31.130	51.890	67.450	83.020	122.440
inainte de anul 1967	25.540	42.570	55.350	68.120	100.470
<i>Apartment situat la ETAJ INTERMEDIAR (etajele 1 ÷ 4)</i>					
<i>construit in perioada:</i>					
2011÷prezent	43.850	73.070	94.990	116.910	172.440
1990÷2010	40.770	67.950	88.330	108.720	160.370
1978÷1989	36.730	61.210	79.570	97.920	144.440
1967÷1977	33.700	56.160	73.010	89.860	132.550
inainte de anul 1967	27.650	46.080	59.900	73.740	108.750
<i>Apartment situat la ETAJ SUPERIOR (et. 5 ÷ penultimul et.)</i>					
<i>construit in perioada:</i>					
2011÷prezent	41.760	69.590	90.470	111.340	164.240
1990÷2010	38.830	64.720	84.130	103.550	152.740
1978÷1989	34.980	58.290	75.780	93.260	137.560
1967÷1977	32.100	53.490	69.540	85.590	126.240
inainte de anul 1967	26.340	43.880	57.060	70.230	103.580
<i>Apartment situat la ULTIMUL ETAJ</i>					
<i>construit in perioada:</i>					
2011÷prezent	38.000	63.320	82.330	101.320	149.460
1990÷2010	35.330	58.890	76.570	94.230	138.990
1978÷1989	31.820	53.040	68.960	84.860	125.180
1967÷1977	29.200	48.680	63.280	77.890	114.870
inainte de anul 1967	23.960	39.940	51.920	63.900	94.260

- Strict pentru uzul Birourilor Notariale si pentru celelalte cazuri stabilite de lege -



ANEXA 19.5.3 - ZONA 34-B2

confort II

APARTAMENTE IN BLOCURI DE LOCUINTE

STUDIU DE PIATA PENTRU ANUL 2018
PRIVIND VALORILE MINIME IMOBILIARE IN MUNICIPIUL BUCURESTI

- Valori in EUR -

	1 Camera	2 Camere	3 Camere	4 Camere	5 Camere
<i>Apartment situat la PARTER</i>					
<i>construit in perioada:</i>					
2011÷prezent	27.940	43.740	58.320	72.900	--
1990÷2010	25.990	40.680	54.230	67.800	--
1978÷1989	23.410	36.640	48.850	61.060	--
1967÷1977	21.480	33.630	44.830	56.040	--
inainte de anul 1967	17.630	27.590	36.780	45.970	--
<i>Apartment situat la ETAJ INTERMEDIAR (etajele 1 ÷ 4)</i>					
<i>construit in perioada:</i>					
2011÷prezent	30.250	47.360	63.130	78.910	--
1990÷2010	28.140	44.030	58.710	73.390	--
1978÷1989	25.340	39.660	52.890	66.100	--
1967÷1977	23.260	36.390	48.520	60.660	--
inainte de anul 1967	19.080	29.860	39.820	49.780	--
<i>Apartment situat la ETAJ SUPERIOR (et. 5 ÷ penultimul et.)</i>					
<i>construit in perioada:</i>					
2011÷prezent	28.810	45.090	60.130	75.160	--
1990÷2010	26.790	41.930	55.910	69.890	--
1978÷1989	24.130	37.780	50.370	62.950	--
1967÷1977	22.140	34.670	46.220	57.770	--
inainte de anul 1967	18.170	28.450	37.920	47.400	--
<i>Apartment situat la ULTIMUL ETAJ</i>					
<i>construit in perioada:</i>					
2011÷prezent	26.210	41.040	54.700	68.390	--
1990÷2010	24.370	38.160	50.890	63.610	--
1978÷1989	21.960	34.370	45.830	57.280	--
1967÷1977	20.160	31.550	42.050	52.570	--
inainte de anul 1967	16.530	25.890	34.510	43.140	--

- Strict pentru uzul Birourilor Notariale si pentru celelalte cazuri stabilite de lege -



ANEXA 19.5.4 - ZONA 34-B2

confort III

APARTAMENTE IN BLOCURI DE LOCUINTE

STUDIU DE PIATA PENTRU ANUL 2018
PRIVIND VALORILE MINIME IMOBILIARE IN MUNICIPIUL BUCURESTI

- Valori in EUR -

	1 Camera	2 Camere	3 Camere	4 Camere	5 Camere
<i>Apartment situat la PARTER</i>					
<i>construit in perioada:</i>					
2011÷prezent	23.760	37.190	46.470	61.960	--
1990÷2010	22.090	34.570	43.220	57.640	--
1978÷1989	19.890	31.140	38.930	51.910	--
1967÷1977	18.260	28.580	35.730	47.630	--
inainte de anul 1967	14.980	23.450	29.300	39.080	--
<i>Apartment situat la ETAJ INTERMEDIAR (etajele 1 ÷ 4)</i>					
<i>construit in perioada:</i>					
2011÷prezent	25.710	40.240	50.310	67.080	--
1990÷2010	23.910	37.420	46.790	62.380	--
1978÷1989	21.530	33.710	42.140	56.180	--
1967÷1977	19.770	30.930	38.670	51.560	--
inainte de anul 1967	16.220	25.390	31.730	42.300	--
<i>Apartment situat la ETAJ SUPERIOR (et. 5 ÷ penultimul et.)</i>					
<i>construit in perioada:</i>					
2011÷prezent	24.500	38.340	47.910	63.890	--
1990÷2010	22.780	35.640	44.560	59.410	--
1978÷1989	20.510	32.110	40.130	53.510	--
1967÷1977	18.820	29.470	36.830	49.100	--
inainte de anul 1967	15.440	24.170	30.210	40.290	--
<i>Apartment situat la ULTIMUL ETAJ</i>					
<i>construit in perioada:</i>					
2011÷prezent	22.280	34.880	43.600	58.130	--
1990÷2010	20.730	32.440	40.550	54.070	--
1978÷1989	18.670	29.210	36.520	48.690	--
1967÷1977	17.130	26.820	33.510	44.690	--
inainte de anul 1967	14.060	21.990	27.500	36.660	--

- Strict pentru uzul Birourilor Notariale si pentru celelalte cazuri stabilite de lege -

**ANEXA 19.6.1 - ZONA 34-B3**

confort I sport

APARTAMENTE IN BLOCURI DE LOCUINTESTUDIU DE PIATA PENTRU ANUL 2018
PRIVIND VALORILE MINIME IMOBILIARE IN MUNICIPIUL BUCURESTI

- Valori in EUR -

	1 Camera	2 Camere	3 Camere	4 Camere	5 Camere
<i>Apartment situat la PARTER</i>					
<i>construit in perioada:</i>					
2011÷prezent	41.520	69.220	89.970	110.740	163.340
1990÷2010	38.620	64.370	83.680	102.990	151.920
1978÷1989	34.780	57.970	75.370	92.760	136.820
1967÷1977	31.920	53.190	69.170	85.130	125.550
inainte de anul 1967	26.180	43.660	56.740	69.840	103.020
<i>Apartment situat la ETAJ INTERMEDIAR (etajele 1 ÷ 4)</i>					
<i>construit in perioada:</i>					
2011÷prezent	44.960	74.920	97.400	119.870	176.810
1990÷2010	41.810	69.680	90.580	111.480	164.430
1978÷1989	37.650	62.760	81.590	100.410	148.100
1967÷1977	34.550	57.590	74.870	92.140	135.900
inainte de anul 1967	28.360	47.260	61.420	75.600	111.510
<i>Apartment situat la ETAJ SUPERIOR (et. 5 ÷ penultimul et.)</i>					
<i>construit in perioada:</i>					
2011÷prezent	42.810	71.350	92.760	114.160	168.400
1990÷2010	39.810	66.360	86.260	106.180	156.610
1978÷1989	35.860	59.770	77.690	95.640	141.060
1967÷1977	32.910	54.850	71.300	87.760	129.440
inainte de anul 1967	27.000	45.000	58.500	72.000	106.200
<i>Apartment situat la ULTIMUL ETAJ</i>					
<i>construit in perioada:</i>					
2011÷prezent	38.960	64.930	84.410	103.880	153.240
1990÷2010	36.230	60.390	78.500	96.630	142.520
1978÷1989	32.640	54.400	70.710	87.020	128.360
1967÷1977	29.950	49.910	64.880	79.860	117.780
inainte de anul 1967	24.570	40.950	53.230	65.520	96.650

- Strict pentru uzul Birourilor Notariale si pentru celelalte cazuri stabilite de lege -



ANEXA 19.6.2 - ZONA 34-B3

confort I

APARTAMENTE IN BLOCURI DE LOCUINTE

STUDIU DE PIATA PENTRU ANUL 2018
PRIVIND VALORILE MINIME IMOBILIARE IN MUNICIPIUL BUCURESTI

- Valori in EUR -

	1 Camera	2 Camere	3 Camere	4 Camere	5 Camere
<i>Apartment situat la PARTER</i>					
<i>construit in perioada:</i>					
2011÷prezent	39.540	65.920	85.700	105.470	155.560
1990÷2010	36.790	61.310	79.680	98.080	144.670
1978÷1989	33.130	55.210	71.780	88.340	130.320
1967÷1977	30.400	50.660	65.870	81.070	119.570
inainte de anul 1967	24.950	41.580	54.050	66.510	98.110
<i>Apartment situat la ETAJ INTERMEDIAR (etajele 1 ÷ 4)</i>					
<i>construit in perioada:</i>					
2011÷prezent	42.810	71.350	92.760	114.160	168.400
1990÷2010	39.810	66.360	86.260	106.180	156.610
1978÷1989	35.860	59.770	77.690	95.640	141.060
1967÷1977	32.910	54.850	71.300	87.760	129.440
inainte de anul 1967	27.000	45.000	58.500	72.000	106.200
<i>Apartment situat la ETAJ SUPERIOR (et. 5 ÷ penultimul et.)</i>					
<i>construit in perioada:</i>					
2011÷prezent	40.770	67.960	88.340	108.730	160.380
1990÷2010	37.930	63.200	82.150	101.120	149.150
1978÷1989	34.160	56.920	74.000	91.080	134.330
1967÷1977	31.330	52.230	67.910	83.580	123.280
inainte de anul 1967	25.710	42.850	55.710	68.570	101.140
<i>Apartment situat la ULTIMUL ETAJ</i>					
<i>construit in perioada:</i>					
2011÷prezent	37.090	61.840	80.390	98.940	145.940
1990÷2010	34.500	57.500	74.760	92.010	135.730
1978÷1989	31.080	51.810	67.330	82.880	122.250
1967÷1977	28.520	47.530	61.790	76.050	112.180
inainte de anul 1967	23.400	39.000	50.690	62.400	92.040

- Strict pentru uzul Birourilor Notariale si pentru celelalte cazuri stabilite de lege -



ANEXA 19.6.3 - ZONA 34-B3

confort II

APARTAMENTE IN BLOCURI DE LOCUINTE

STUDIU DE PIATA PENTRU ANUL 2018
PRIVIND VALORILE MINIME IMOBILIARE IN MUNICIPIUL BUCURESTI

- Valori in EUR -

	1 Camera	2 Camere	3 Camere	4 Camere	5 Camere
<i>Apartment situat la PARTER</i>					
<i>construit in perioada:</i>					
2011÷prezent	27.300	42.710	56.950	71.190	--
1990÷2010	25.380	39.730	52.970	66.200	--
1978÷1989	22.860	35.780	47.710	59.640	--
1967÷1977	20.970	32.830	43.780	54.720	--
inainte de anul 1967	17.210	26.940	35.910	44.900	--
<i>Apartment situat la ETAJ INTERMEDIAR (etajele 1 ÷ 4)</i>					
<i>construit in perioada:</i>					
2011÷prezent	29.540	46.240	61.640	77.060	--
1990÷2010	27.470	43.000	57.340	71.670	--
1978÷1989	24.750	38.730	51.630	64.550	--
1967÷1977	22.710	35.540	47.390	59.230	--
inainte de anul 1967	18.640	29.160	38.880	48.590	--
<i>Apartment situat la ETAJ SUPERIOR (et. 5 ÷ penultimul et.)</i>					
<i>construit in perioada:</i>					
2011÷prezent	28.140	44.030	58.710	73.400	--
1990÷2010	26.160	40.950	54.600	68.250	--
1978÷1989	23.560	36.880	49.180	61.480	--
1967÷1977	21.630	33.840	45.140	56.410	--
inainte de anul 1967	17.740	27.760	37.030	46.290	--
<i>Apartment situat la ULTIMUL ETAJ</i>					
<i>construit in perioada:</i>					
2011÷prezent	25.600	40.080	53.430	66.790	--
1990÷2010	23.810	37.270	49.690	62.100	--
1978÷1989	21.440	33.570	44.760	55.950	--
1967÷1977	19.680	30.800	41.070	51.340	--
inainte de anul 1967	16.150	25.280	33.700	42.130	--

- Strict pentru uzul Birourilor Notariale si pentru celelalte cazuri stabilite de lege -



ANEXA 19.6.4 - ZONA 34-B3

confort III

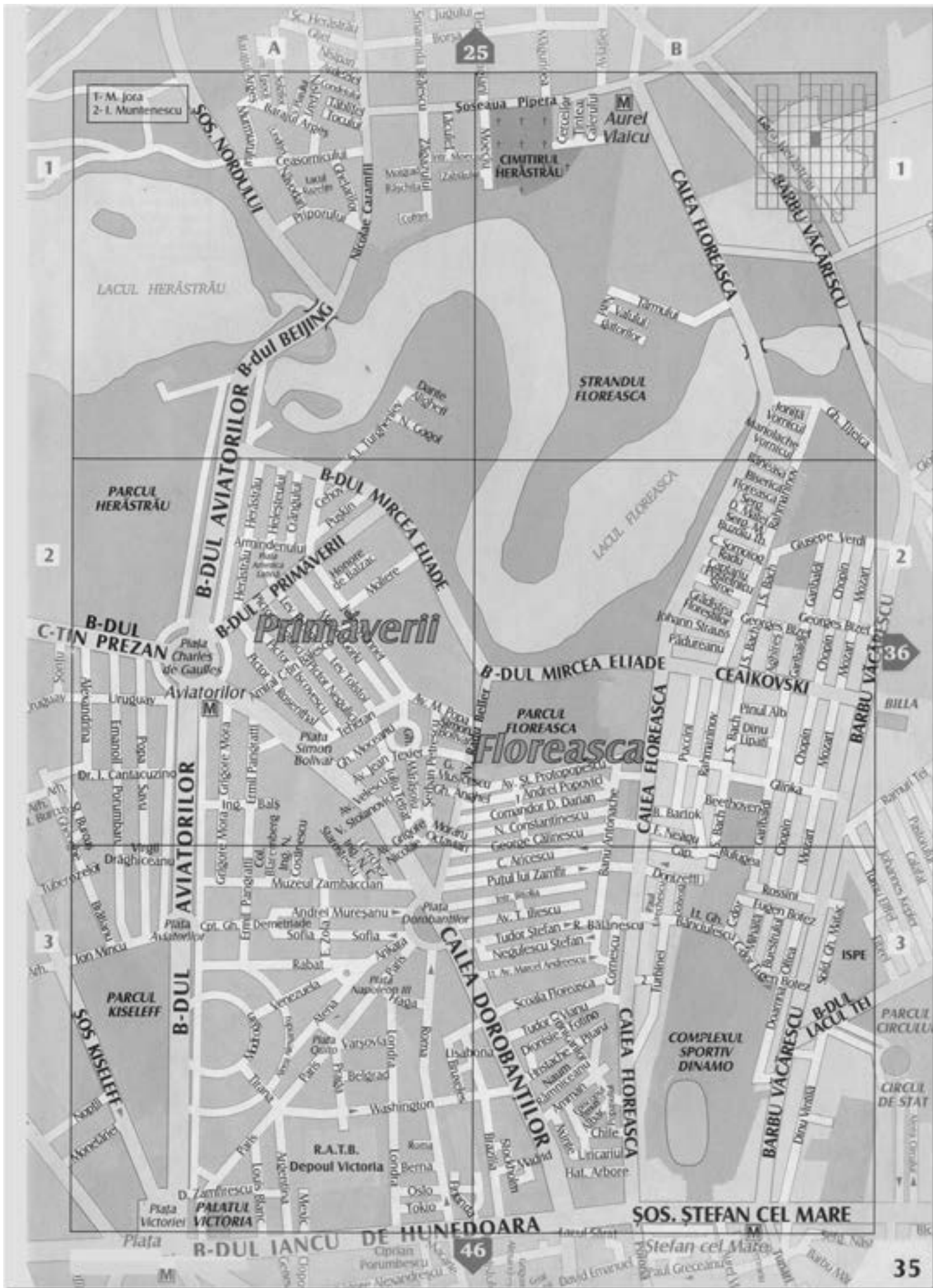
APARTAMENTE IN BLOCURI DE LOCUINTE

STUDIU DE PIATA PENTRU ANUL 2018
PRIVIND VALORILE MINIME IMOBILIARE IN MUNICIPIUL BUCURESTI

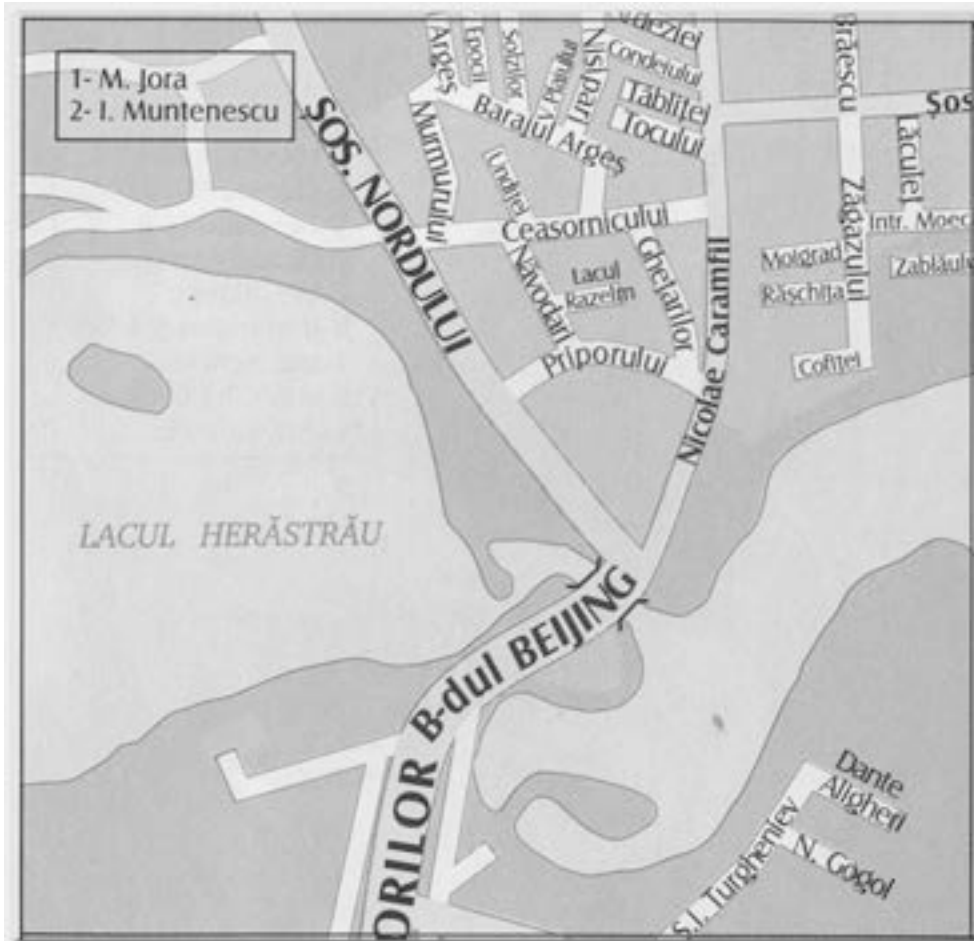
- Valori in EUR -

	1 Camera	2 Camere	3 Camere	4 Camere	5 Camere
<i>Apartment situat la PARTER</i>					
<i>construit in perioada:</i>					
2011÷prezent	23.200	36.310	45.390	60.520	--
1990÷2010	21.570	33.760	42.210	56.270	--
1978÷1989	19.430	30.410	38.020	50.680	--
1967÷1977	17.830	27.910	34.880	46.510	--
inainte de anul 1967	14.630	22.900	28.620	38.160	--
<i>Apartment situat la ETAJ INTERMEDIAR (etajele 1 ÷ 4)</i>					
<i>construit in perioada:</i>					
2011÷prezent	25.100	39.310	49.130	65.500	--
1990÷2010	23.350	36.550	45.690	60.920	--
1978÷1989	21.030	32.920	41.150	54.870	--
1967÷1977	19.300	30.210	37.770	50.350	--
inainte de anul 1967	15.830	24.790	30.990	41.310	--
<i>Apartment situat la ETAJ SUPERIOR (et. 5 ÷ penultimul et.)</i>					
<i>construit in perioada:</i>					
2011÷prezent	23.910	37.420	46.790	62.380	--
1990÷2010	22.240	34.810	43.510	58.020	--
1978÷1989	20.030	31.350	39.190	52.250	--
1967÷1977	18.380	28.760	35.970	47.950	--
inainte de anul 1967	15.090	23.600	29.510	39.350	--
<i>Apartment situat la ULTIMUL ETAJ</i>					
<i>construit in perioada:</i>					
2011÷prezent	21.760	34.060	42.580	56.760	--
1990÷2010	20.240	31.670	39.610	52.800	--
1978÷1989	18.230	28.530	35.670	47.550	--
1967÷1977	16.730	26.170	32.730	43.640	--
inainte de anul 1967	13.720	21.480	26.860	35.800	--

- Strict pentru uzul Birourilor Notariale si pentru celelalte cazuri stabilite de lege -



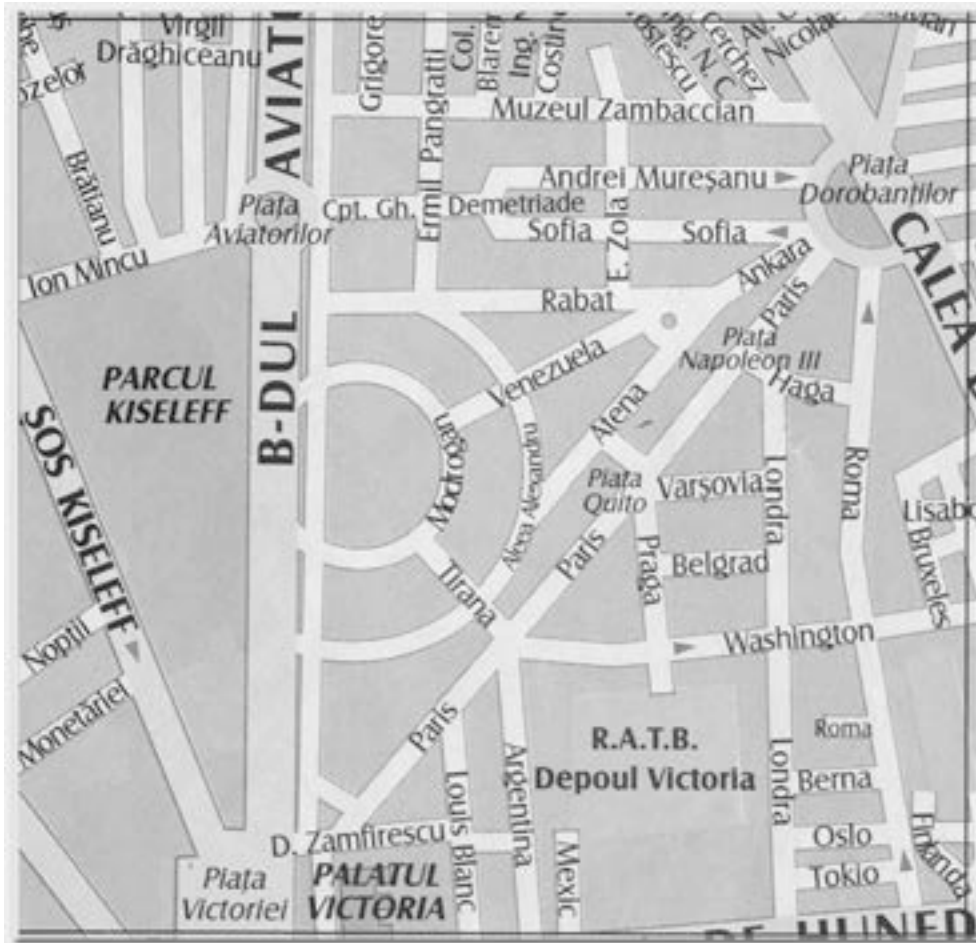
ZONA 35 – A1



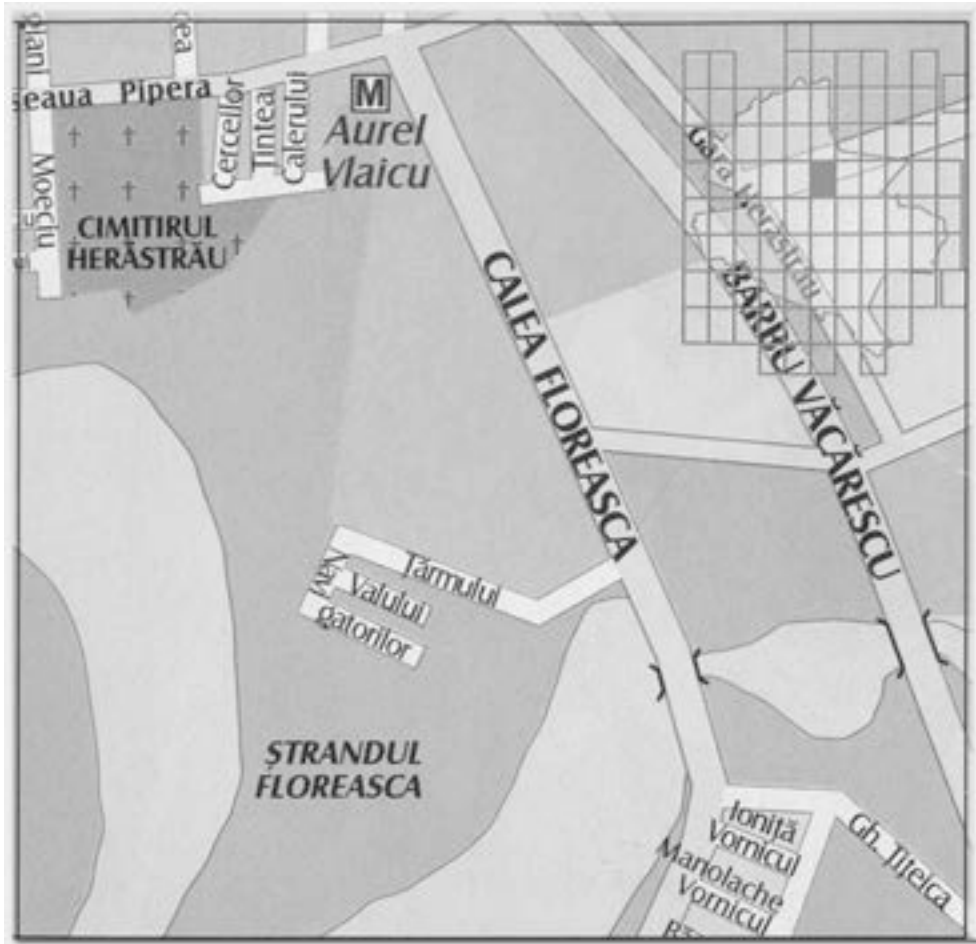
ZONA 35 – A2




ZONA 35 – A3



ZONA 35 – B1



ZONA 35 – B2



ZONA 35 – B3





ANEXA 20.1.1 - ZONA 35-A1

confort I sport

APARTAMENTE IN BLOCURI DE LOCUINTE

STUDIU DE PIATA PENTRU ANUL 2018
PRIVIND VALORILE MINIME IMOBILIARE IN MUNICIPIUL BUCURESTI

- Valori in EUR -

	1 Camera	2 Camere	3 Camere	4 Camere	5 Camere
<i>Apartment situat la PARTER</i>					
<i>construit in perioada:</i>					
2011÷prezent	56.460	94.110	122.330	150.570	222.090
1990÷2010	52.510	87.510	113.780	140.030	206.540
1978÷1989	47.300	78.830	102.470	126.120	186.030
1967÷1977	43.400	72.340	94.030	115.740	170.710
inainte de anul 1967	35.620	59.350	77.150	94.960	140.070
<i>Apartment situat la ETAJ INTERMEDIAR (etajele 1 ÷ 4)</i>					
<i>construit in perioada:</i>					
2011÷prezent	61.120	101.860	132.430	163.000	240.410
1990÷2010	56.840	94.730	123.150	151.590	223.580
1978÷1989	51.190	85.330	110.930	136.530	201.370
1967÷1977	46.980	78.300	101.790	125.290	184.780
inainte de anul 1967	38.550	64.240	83.520	102.800	151.620
<i>Apartment situat la ETAJ SUPERIOR (et. 5 ÷ penultimul et.)</i>					
<i>construit in perioada:</i>					
2011÷prezent	58.220	97.020	126.130	155.230	228.960
1990÷2010	54.140	90.230	117.290	144.370	212.930
1978÷1989	48.760	81.260	105.640	130.020	191.780
1967÷1977	44.750	74.570	96.940	119.310	175.990
inainte de anul 1967	36.710	61.190	79.540	97.900	144.390
<i>Apartment situat la ULTIMUL ETAJ</i>					
<i>construit in perioada:</i>					
2011÷prezent	52.970	88.280	114.770	141.260	208.360
1990÷2010	49.260	82.100	106.730	131.370	193.770
1978÷1989	44.370	73.950	96.140	118.310	174.520
1967÷1977	40.720	67.860	88.220	108.570	160.150
inainte de anul 1967	33.410	55.680	72.380	89.090	131.400

- Strict pentru uzul Birourilor Notariale si pentru celelalte cazuri stabilite de lege -



ANEXA 20.1.2 - ZONA 35-A1

confort I

APARTAMENTE IN BLOCURI DE LOCUINTE

STUDIU DE PIATA PENTRU ANUL 2018
PRIVIND VALORILE MINIME IMOBILIARE IN MUNICIPIUL BUCURESTI

- Valori in EUR -

	1 Camera	2 Camere	3 Camere	4 Camere	5 Camere
<i>Apartment situat la PARTER</i>					
<i>construit in perioada:</i>					
2011÷prezent	53.770	89.630	116.510	143.400	211.520
1990÷2010	50.010	83.350	108.360	133.360	196.710
1978÷1989	45.040	75.070	97.580	120.120	177.170
1967÷1977	41.330	68.890	89.560	110.220	162.580
inainte de anul 1967	33.920	56.530	73.480	90.430	133.400
<i>Apartment situat la ETAJ INTERMEDIAR (etajele 1 ÷ 4)</i>					
<i>construit in perioada:</i>					
2011÷prezent	58.220	97.020	126.130	155.230	228.960
1990÷2010	54.140	90.230	117.290	144.370	212.930
1978÷1989	48.760	81.260	105.640	130.020	191.780
1967÷1977	44.750	74.570	96.940	119.310	175.990
inainte de anul 1967	36.710	61.190	79.540	97.900	144.390
<i>Apartment situat la ETAJ SUPERIOR (et. 5 ÷ penultimul et.)</i>					
<i>construit in perioada:</i>					
2011÷prezent	55.440	92.400	120.120	147.840	218.060
1990÷2010	51.560	85.930	111.710	137.480	202.800
1978÷1989	46.430	77.390	100.610	123.830	182.650
1967÷1977	42.620	71.020	92.330	113.640	167.610
inainte de anul 1967	34.970	58.270	75.760	93.240	137.520
<i>Apartment situat la ULTIMUL ETAJ</i>					
<i>construit in perioada:</i>					
2011÷prezent	50.450	84.080	109.310	134.530	198.430
1990÷2010	46.920	78.200	101.660	125.120	184.540
1978÷1989	42.260	70.430	91.560	112.680	166.210
1967÷1977	38.770	64.630	84.020	103.410	152.520
inainte de anul 1967	31.810	53.030	68.940	84.840	125.140

- Strict pentru uzul Birourilor Notariale si pentru celelalte cazuri stabilite de lege -



ANEXA 20.1.3 - ZONA 35-A1

confort II

APARTAMENTE IN BLOCURI DE LOCUINTE

STUDIU DE PIATA PENTRU ANUL 2018
PRIVIND VALORILE MINIME IMOBILIARE IN MUNICIPIUL BUCURESTI

- Valori in EUR -

	1 Camera	2 Camere	3 Camere	4 Camere	5 Camere
<i>Apartment situat la PARTER</i>					
<i>construit in perioada:</i>					
2011÷prezent	37.110	58.080	77.440	96.790	--
1990÷2010	34.510	54.020	72.020	90.020	--
1978÷1989	31.080	48.640	64.860	81.070	--
1967÷1977	28.520	44.650	59.520	74.400	--
inainte de anul 1967	23.400	36.630	48.840	61.040	--
<i>Apartment situat la ETAJ INTERMEDIAR (etajele 1 ÷ 4)</i>					
<i>construit in perioada:</i>					
2011÷prezent	40.170	62.870	83.810	104.780	--
1990÷2010	37.350	58.470	77.960	97.450	--
1978÷1989	33.650	52.650	70.220	87.760	--
1967÷1977	30.880	48.320	64.420	80.540	--
inainte de anul 1967	25.340	39.650	52.870	66.090	--
<i>Apartment situat la ETAJ SUPERIOR (et. 5 ÷ penultimul et.)</i>					
<i>construit in perioada:</i>					
2011÷prezent	38.250	59.870	79.840	99.780	--
1990÷2010	35.580	55.690	74.250	92.800	--
1978÷1989	32.040	50.150	66.870	83.580	--
1967÷1977	29.410	46.020	61.360	76.700	--
inainte de anul 1967	24.120	37.760	50.350	62.930	--
<i>Apartment situat la ULTIMUL ETAJ</i>					
<i>construit in perioada:</i>					
2011÷prezent	34.810	54.490	72.650	90.800	--
1990÷2010	32.370	50.680	67.570	84.450	--
1978÷1989	29.150	45.630	60.840	76.060	--
1967÷1977	26.750	41.880	55.830	69.800	--
inainte de anul 1967	21.950	34.360	45.810	57.270	--

- Strict pentru uzul Birourilor Notariale si pentru celelalte cazuri stabilite de lege -



ANEXA 20.1.4 - ZONA 35-A1

confort III

APARTAMENTE IN BLOCURI DE LOCUINTE

STUDIU DE PIATA PENTRU ANUL 2018
PRIVIND VALORILE MINIME IMOBILIARE IN MUNICIPIUL BUCURESTI

- Valori in EUR -

	1 Camera	2 Camere	3 Camere	4 Camere	5 Camere
<i>Apartment situat la PARTER</i>					
<i>construit in perioada:</i>					
2011÷prezent	31.540	49.360	61.710	82.280	--
1990÷2010	29.340	45.910	57.390	76.520	--
1978÷1989	26.420	41.350	51.680	68.920	--
1967÷1977	24.250	37.940	47.430	63.240	--
inainte de anul 1967	19.890	31.130	38.910	51.890	--
<i>Apartment situat la ETAJ INTERMEDIAR (etajele 1 ÷ 4)</i>					
<i>construit in perioada:</i>					
2011÷prezent	34.140	53.430	66.800	89.060	--
1990÷2010	31.750	49.690	62.130	82.830	--
1978÷1989	28.590	44.760	55.950	74.600	--
1967÷1977	26.240	41.080	51.340	68.450	--
inainte de anul 1967	21.530	33.700	42.130	56.160	--
<i>Apartment situat la ETAJ SUPERIOR (et. 5 ÷ penultimul et.)</i>					
<i>construit in perioada:</i>					
2011÷prezent	32.510	50.890	63.610	84.820	--
1990÷2010	30.240	47.330	59.160	78.880	--
1978÷1989	27.230	42.630	53.280	71.040	--
1967÷1977	24.990	39.120	48.900	65.190	--
inainte de anul 1967	20.510	32.100	40.120	53.500	--
<i>Apartment situat la ULTIMUL ETAJ</i>					
<i>construit in perioada:</i>					
2011÷prezent	29.580	46.310	57.890	77.190	--
1990÷2010	27.510	43.080	53.830	71.790	--
1978÷1989	24.790	38.790	48.490	64.660	--
1967÷1977	22.750	35.600	44.490	59.330	--
inainte de anul 1967	18.660	29.200	36.510	48.680	--

- Strict pentru uzul Birourilor Notariale si pentru celelalte cazuri stabilite de lege -



ANEXA 20.2.1 - ZONA 35-A2

confort I sport

APARTAMENTE IN BLOCURI DE LOCUINTE

STUDIU DE PIATA PENTRU ANUL 2018
PRIVIND VALORILE MINIME IMOBILIARE IN MUNICIPIUL BUCURESTI

- Valori in EUR -

	1 Camera	2 Camere	3 Camere	4 Camere	5 Camere
<i>Apartment situat la PARTER</i>					
<i>construit in perioada:</i>					
2011÷prezent	66.500	110.830	144.080	177.340	261.570
1990÷2010	61.850	103.070	134.010	164.930	243.260
1978÷1989	55.700	92.840	120.700	148.550	219.110
1967÷1977	51.110	85.200	110.750	136.310	201.060
inainte de anul 1967	41.940	69.900	90.880	111.840	164.970
<i>Apartment situat la ETAJ INTERMEDIAR (etajele 1 ÷ 4)</i>					
<i>construit in perioada:</i>					
2011÷prezent	72.000	119.980	155.960	191.960	283.150
1990÷2010	66.940	111.580	145.050	178.520	263.320
1978÷1989	60.300	100.500	130.640	160.790	237.180
1967÷1977	55.320	92.220	119.880	147.560	217.640
inainte de anul 1967	45.400	75.660	98.370	121.070	178.570
<i>Apartment situat la ETAJ SUPERIOR (et. 5 ÷ penultimul et.)</i>					
<i>construit in perioada:</i>					
2011÷prezent	68.560	114.270	148.540	182.830	269.660
1990÷2010	63.760	106.260	138.150	170.030	250.790
1978÷1989	57.430	95.720	124.420	153.130	225.880
1967÷1977	52.690	87.830	114.190	140.530	207.270
inainte de anul 1967	43.240	72.070	93.690	115.310	170.070
<i>Apartment situat la ULTIMUL ETAJ</i>					
<i>construit in perioada:</i>					
2011÷prezent	62.380	103.980	135.180	166.370	245.400
1990÷2010	58.030	96.710	125.710	154.720	228.230
1978÷1989	52.250	87.100	113.230	139.360	205.550
1967÷1977	47.950	79.930	103.910	127.890	188.630
inainte de anul 1967	39.350	65.580	85.250	104.930	154.770

- Strict pentru uzul Birourilor Notariale si pentru celelalte cazuri stabilite de lege -



ANEXA 20.2.2 - ZONA 35-A2

confort I

APARTAMENTE IN BLOCURI DE LOCUINTE

STUDIU DE PIATA PENTRU ANUL 2018
PRIVIND VALORILE MINIME IMOBILIARE IN MUNICIPIUL BUCURESTI

- Valori in EUR -

	1 Camera	2 Camere	3 Camere	4 Camere	5 Camere
<i>Apartment situat la PARTER</i>					
<i>construit in perioada:</i>					
2011÷prezent	63.330	105.550	137.230	168.890	249.120
1990÷2010	58.900	98.170	127.620	157.070	231.680
1978÷1989	53.050	88.420	114.940	141.470	208.670
1967÷1977	48.680	81.140	105.480	129.830	191.480
inainte de anul 1967	39.940	66.580	86.550	106.520	157.120
<i>Apartment situat la ETAJ INTERMEDIAR (etajele 1 ÷ 4)</i>					
<i>construit in perioada:</i>					
2011÷prezent	68.560	114.270	148.540	182.830	269.660
1990÷2010	63.760	106.260	138.150	170.030	250.790
1978÷1989	57.430	95.720	124.420	153.130	225.880
1967÷1977	52.690	87.830	114.190	140.530	207.270
inainte de anul 1967	43.240	72.070	93.690	115.310	170.070
<i>Apartment situat la ETAJ SUPERIOR (et. 5 ÷ penultimul et.)</i>					
<i>construit in perioada:</i>					
2011÷prezent	65.300	108.820	141.470	174.120	256.820
1990÷2010	60.730	101.210	131.570	161.930	238.850
1978÷1989	54.690	91.160	118.500	145.840	215.130
1967÷1977	50.180	83.650	108.740	133.830	197.400
inainte de anul 1967	41.180	68.640	89.230	109.810	161.980
<i>Apartment situat la ULTIMUL ETAJ</i>					
<i>construit in perioada:</i>					
2011÷prezent	59.420	99.030	128.740	158.440	233.710
1990÷2010	55.260	92.100	119.720	147.350	217.350
1978÷1989	49.780	82.950	107.830	132.720	195.760
1967÷1977	45.680	76.110	98.950	121.790	179.640
inainte de anul 1967	37.470	62.450	81.190	99.930	147.400

- Strict pentru uzul Birourilor Notariale si pentru celelalte cazuri stabilite de lege -



ANEXA 20.2.3 - ZONA 35-A2

confort II

APARTAMENTE IN BLOCURI DE LOCUINTE

STUDIU DE PIATA PENTRU ANUL 2018
PRIVIND VALORILE MINIME IMOBILIARE IN MUNICIPIUL BUCURESTI

- Valori in EUR -

	1 Camera	2 Camere	3 Camere	4 Camere	5 Camere
<i>Apartment situat la PARTER</i>					
<i>construit in perioada:</i>					
2011÷prezent	43.700	68.400	91.200	114.000	--
1990÷2010	40.650	63.610	84.820	106.020	--
1978÷1989	36.600	57.290	76.400	95.500	--
1967÷1977	33.600	52.580	70.100	87.630	--
inainte de anul 1967	27.560	43.150	57.530	71.900	--
<i>Apartment situat la ETAJ INTERMEDIAR (etajele 1 ÷ 4)</i>					
<i>construit in perioada:</i>					
2011÷prezent	47.300	74.040	98.730	123.410	--
1990÷2010	43.990	68.860	91.820	114.770	--
1978÷1989	39.630	62.020	82.690	103.380	--
1967÷1977	36.360	56.910	75.890	94.850	--
inainte de anul 1967	29.840	46.710	62.270	77.840	--
<i>Apartment situat la ETAJ SUPERIOR (et. 5 ÷ penultimul et.)</i>					
<i>construit in perioada:</i>					
2011÷prezent	45.050	70.510	94.020	117.530	--
1990÷2010	41.900	65.580	87.430	109.310	--
1978÷1989	37.740	59.070	78.750	98.440	--
1967÷1977	34.640	54.200	72.280	90.340	--
inainte de anul 1967	28.420	44.480	59.300	74.130	--
<i>Apartment situat la ULTIMUL ETAJ</i>					
<i>construit in perioada:</i>					
2011÷prezent	40.990	64.170	85.560	106.950	--
1990÷2010	38.120	59.690	79.570	99.470	--
1978÷1989	34.340	53.740	71.680	89.590	--
1967÷1977	31.520	49.330	65.760	82.210	--
inainte de anul 1967	25.860	40.470	53.970	67.450	--

- Strict pentru uzul Birourilor Notariale si pentru celelalte cazuri stabilite de lege -



ANEXA 20.2.4 - ZONA 35-A2

confort III

APARTAMENTE IN BLOCURI DE LOCUINTE

STUDIU DE PIATA PENTRU ANUL 2018
PRIVIND VALORILE MINIME IMOBILIARE IN MUNICIPIUL BUCURESTI

- Valori in EUR -

	1 Camera	2 Camere	3 Camere	4 Camere	5 Camere
<i>Apartment situat la PARTER</i>					
<i>construit in perioada:</i>					
2011÷prezent	37.150	58.140	72.680	96.900	--
1990÷2010	34.540	54.080	67.590	90.120	--
1978÷1989	31.120	48.710	60.870	81.170	--
1967÷1977	28.550	44.700	55.860	74.480	--
inainte de anul 1967	23.430	36.680	45.840	61.110	--
<i>Apartment situat la ETAJ INTERMEDIAR (etajele 1 ÷ 4)</i>					
<i>construit in perioada:</i>					
2011÷prezent	40.210	62.940	78.680	104.900	--
1990÷2010	37.390	58.530	73.160	97.550	--
1978÷1989	33.680	52.710	65.900	87.860	--
1967÷1977	30.910	48.380	60.470	80.630	--
inainte de anul 1967	25.370	39.690	49.610	66.160	--
<i>Apartment situat la ETAJ SUPERIOR (et. 5 ÷ penultimul et.)</i>					
<i>construit in perioada:</i>					
2011÷prezent	38.290	59.930	74.930	99.900	--
1990÷2010	35.610	55.740	69.680	92.910	--
1978÷1989	32.080	50.210	62.760	83.680	--
1967÷1977	29.440	46.070	57.600	76.800	--
inainte de anul 1967	24.140	37.810	47.260	63.010	--
<i>Apartment situat la ULTIMUL ETAJ</i>					
<i>construit in perioada:</i>					
2011÷prezent	34.850	54.540	68.180	90.910	--
1990÷2010	32.410	50.730	63.410	84.540	--
1978÷1989	29.190	45.700	57.110	76.140	--
1967÷1977	26.800	41.930	52.410	69.870	--
inainte de anul 1967	21.980	34.400	43.000	57.330	--

- Strict pentru uzul Birourilor Notariale si pentru celelalte cazuri stabilite de lege -



ANEXA 20.3.1 - ZONA 35-A3

confort I sport

APARTAMENTE IN BLOCURI DE LOCUINTE

STUDIU DE PIATA PENTRU ANUL 2018
PRIVIND VALORILE MINIME IMOBILIARE IN MUNICIPIUL BUCURESTI

- Valori in EUR -

	1 Camera	2 Camere	3 Camere	4 Camere	5 Camere
<i>Apartment situat la PARTER</i>					
<i>construit in perioada:</i>					
2011÷prezent	66.700	111.160	144.510	177.850	262.330
1990÷2010	62.020	103.380	134.390	165.400	243.970
1978÷1989	55.870	93.120	121.040	148.970	219.740
1967÷1977	51.280	85.450	111.080	136.710	201.650
inainte de anul 1967	42.060	70.100	91.140	112.180	165.450
<i>Apartment situat la ETAJ INTERMEDIAR (etajele 1 ÷ 4)</i>					
<i>construit in perioada:</i>					
2011÷prezent	72.190	120.320	156.420	192.530	283.970
1990÷2010	67.150	111.900	145.470	179.050	264.090
1978÷1989	60.480	100.800	131.030	161.260	237.860
1967÷1977	55.500	92.490	120.240	147.980	218.280
inainte de anul 1967	45.540	75.890	98.650	121.420	179.090
<i>Apartment situat la ETAJ SUPERIOR (et. 5 ÷ penultimul et.)</i>					
<i>construit in perioada:</i>					
2011÷prezent	68.760	114.610	148.970	183.350	270.460
1990÷2010	63.950	106.580	138.550	170.530	251.510
1978÷1989	57.600	95.990	124.790	153.580	226.530
1967÷1977	52.860	88.090	114.510	140.930	207.890
inainte de anul 1967	43.360	72.280	93.960	115.640	170.570
<i>Apartment situat la ULTIMUL ETAJ</i>					
<i>construit in perioada:</i>					
2011÷prezent	62.580	104.280	135.570	166.850	246.100
1990÷2010	58.190	96.990	126.080	155.170	228.870
1978÷1989	52.420	87.350	113.560	139.770	206.140
1967÷1977	48.090	80.160	104.200	128.250	189.180
inainte de anul 1967	39.460	65.770	85.500	105.230	155.210

- Strict pentru uzul Birourilor Notariale si pentru celelalte cazuri stabilite de lege -



ANEXA 20.3.2 - ZONA 35-A3

confort I

APARTAMENTE IN BLOCURI DE LOCUINTE

STUDIU DE PIATA PENTRU ANUL 2018
PRIVIND VALORILE MINIME IMOBILIARE IN MUNICIPIUL BUCURESTI

- Valori in EUR -

	1 Camera	2 Camere	3 Camere	4 Camere	5 Camere
<i>Apartment situat la PARTER</i>					
<i>construit in perioada:</i>					
2011÷prezent	63.510	105.860	137.630	169.380	249.840
1990÷2010	59.070	98.460	127.990	157.530	232.350
1978÷1989	53.200	88.670	115.280	141.880	209.270
1967÷1977	48.830	81.370	105.780	130.190	192.050
inainte de anul 1967	40.070	66.770	86.800	106.820	157.580
<i>Apartment situat la ETAJ INTERMEDIAR (etajele 1 ÷ 4)</i>					
<i>construit in perioada:</i>					
2011÷prezent	68.760	114.610	148.970	183.350	270.460
1990÷2010	63.950	106.580	138.550	170.530	251.510
1978÷1989	57.600	95.990	124.790	153.580	226.530
1967÷1977	52.860	88.090	114.510	140.930	207.890
inainte de anul 1967	43.360	72.280	93.960	115.640	170.570
<i>Apartment situat la ETAJ SUPERIOR (et. 5 ÷ penultimul et.)</i>					
<i>construit in perioada:</i>					
2011÷prezent	65.490	109.140	141.880	174.620	257.570
1990÷2010	60.900	101.500	131.950	162.390	239.540
1978÷1989	54.850	91.420	118.840	146.270	215.750
1967÷1977	50.340	83.880	109.060	134.220	197.980
inainte de anul 1967	41.300	68.830	89.480	110.140	162.450
<i>Apartment situat la ULTIMUL ETAJ</i>					
<i>construit in perioada:</i>					
2011÷prezent	59.580	99.310	129.110	158.920	234.390
1990÷2010	55.410	92.360	120.070	147.780	217.980
1978÷1989	49.920	83.190	108.150	133.110	196.330
1967÷1977	45.810	76.350	99.250	122.150	180.160
inainte de anul 1967	37.580	62.640	81.440	100.230	147.830

- Strict pentru uzul Birourilor Notariale si pentru celelalte cazuri stabilite de lege -



ANEXA 20.3.3 - ZONA 35-A3

confort II

APARTAMENTE IN BLOCURI DE LOCUINTE

STUDIU DE PIATA PENTRU ANUL 2018
PRIVIND VALORILE MINIME IMOBILIARE IN MUNICIPIUL BUCURESTI

- Valori in EUR -

	1 Camera	2 Camere	3 Camere	4 Camere	5 Camere
<i>Apartment situat la PARTER</i>					
<i>construit in perioada:</i>					
2011÷prezent	43.830	68.600	91.470	114.340	--
1990÷2010	40.760	63.800	85.060	106.330	--
1978÷1989	36.720	57.460	76.610	95.770	--
1967÷1977	33.690	52.720	70.310	87.880	--
inainte de anul 1967	27.640	43.270	57.690	72.110	--
<i>Apartment situat la ETAJ INTERMEDIAR (etajele 1 ÷ 4)</i>					
<i>construit in perioada:</i>					
2011÷prezent	47.450	74.260	99.000	123.770	--
1990÷2010	44.120	69.050	92.090	115.100	--
1978÷1989	39.740	62.210	82.940	103.660	--
1967÷1977	36.470	57.080	76.100	95.140	--
inainte de anul 1967	29.930	46.840	62.440	78.060	--
<i>Apartment situat la ETAJ SUPERIOR (et. 5 ÷ penultimul et.)</i>					
<i>construit in perioada:</i>					
2011÷prezent	45.180	70.730	94.300	117.880	--
1990÷2010	42.010	65.770	87.690	109.610	--
1978÷1989	37.850	59.240	78.990	98.740	--
1967÷1977	34.730	54.370	72.480	90.600	--
inainte de anul 1967	28.500	44.600	59.470	74.340	--
<i>Apartment situat la ULTIMUL ETAJ</i>					
<i>construit in perioada:</i>					
2011÷prezent	41.120	64.360	85.810	107.270	--
1990÷2010	38.240	59.850	79.810	99.750	--
1978÷1989	34.440	53.920	71.880	89.850	--
1967÷1977	31.610	49.470	65.960	82.460	--
inainte de anul 1967	25.940	40.590	54.120	67.650	--

- Strict pentru uzul Birourilor Notariale si pentru celelalte cazuri stabilite de lege -

**ANEXA 20.3.4 - ZONA 35-A3**

confort III

APARTAMENTE IN BLOCURI DE LOCUINTESTUDIU DE PIATA PENTRU ANUL 2018
PRIVIND VALORILE MINIME IMOBILIARE IN MUNICIPIUL BUCURESTI

- Valori in EUR -

	1 Camera	2 Camere	3 Camere	4 Camere	5 Camere
<i>Apartment situat la PARTER</i>					
<i>construit in perioada:</i>					
2011÷prezent	37.260	58.310	72.890	97.180	--
1990÷2010	34.650	54.230	67.790	90.380	--
1978÷1989	31.200	48.850	61.050	81.400	--
1967÷1977	28.630	44.820	56.030	74.700	--
inainte de anul 1967	23.490	36.780	45.970	61.290	--
<i>Apartment situat la ETAJ INTERMEDIAR (etajele 1 ÷ 4)</i>					
<i>construit in perioada:</i>					
2011÷prezent	40.330	63.120	78.890	105.200	--
1990÷2010	37.500	58.700	73.380	97.840	--
1978÷1989	33.780	52.880	66.090	88.120	--
1967÷1977	31.000	48.510	60.650	80.860	--
inainte de anul 1967	25.440	39.810	49.770	66.350	--
<i>Apartment situat la ETAJ SUPERIOR (et. 5 ÷ penultimul et.)</i>					
<i>construit in perioada:</i>					
2011÷prezent	38.410	60.120	75.140	100.190	--
1990÷2010	35.710	55.900	69.880	93.180	--
1978÷1989	32.170	50.360	62.940	83.920	--
1967÷1977	29.520	46.210	57.760	77.010	--
inainte de anul 1967	24.230	37.910	47.390	63.190	--
<i>Apartment situat la ULTIMUL ETAJ</i>					
<i>construit in perioada:</i>					
2011÷prezent	34.940	54.700	68.380	91.170	--
1990÷2010	32.500	50.880	63.600	84.790	--
1978÷1989	29.270	45.820	57.270	76.370	--
1967÷1977	26.870	42.050	52.560	70.080	--
inainte de anul 1967	22.040	34.500	43.130	57.510	--

- Strict pentru uzul Birourilor Notariale si pentru celelalte cazuri stabilite de lege -



ANEXA 20.4.1 - ZONA 35-B1

confort I sport

APARTAMENTE IN BLOCURI DE LOCUINTE

STUDIU DE PIATA PENTRU ANUL 2018
PRIVIND VALORILE MINIME IMOBILIARE IN MUNICIPIUL BUCURESTI

- Valori in EUR -

	1 Camera	2 Camere	3 Camere	4 Camere	5 Camere
<i>Apartment situat la PARTER</i>					
<i>construit in perioada:</i>					
2011÷prezent	55.630	92.710	120.530	148.340	218.810
1990÷2010	51.730	86.220	112.090	137.950	203.480
1978÷1989	46.590	77.660	100.950	124.250	183.270
1967÷1977	42.760	71.260	92.640	114.020	168.180
inainte de anul 1967	35.090	58.480	76.010	93.550	137.990
<i>Apartment situat la ETAJ INTERMEDIAR (etajele 1 ÷ 4)</i>					
<i>construit in perioada:</i>					
2011÷prezent	60.210	100.360	130.460	160.580	236.850
1990÷2010	56.000	93.340	121.340	149.330	220.260
1978÷1989	50.440	84.060	109.270	134.500	198.380
1967÷1977	46.280	77.140	100.280	123.420	182.050
inainte de anul 1967	37.970	63.290	82.270	101.270	149.370
<i>Apartment situat la ETAJ SUPERIOR (et. 5 ÷ penultimul et.)</i>					
<i>construit in perioada:</i>					
2011÷prezent	57.340	95.570	124.260	152.930	225.570
1990÷2010	53.330	88.900	115.560	142.220	209.780
1978÷1989	48.040	80.060	104.080	128.090	188.930
1967÷1977	44.080	73.460	95.500	117.540	173.370
inainte de anul 1967	36.160	60.270	78.370	96.450	142.260
<i>Apartment situat la ULTIMUL ETAJ</i>					
<i>construit in perioada:</i>					
2011÷prezent	52.180	86.980	113.070	139.160	205.270
1990÷2010	48.520	80.880	105.150	129.430	190.900
1978÷1989	43.710	72.860	94.710	116.570	171.930
1967÷1977	40.110	66.850	86.910	106.970	157.770
inainte de anul 1967	32.920	54.850	71.310	87.760	129.460

- Strict pentru uzul Birourilor Notariale si pentru celelalte cazuri stabilite de lege -



ANEXA 20.4.2 - ZONA 35-B1

confort I

APARTAMENTE IN BLOCURI DE LOCUINTE

STUDIU DE PIATA PENTRU ANUL 2018
PRIVIND VALORILE MINIME IMOBILIARE IN MUNICIPIUL BUCURESTI

- Valori in EUR -

	1 Camera	2 Camere	3 Camere	4 Camere	5 Camere
<i>Apartment situat la PARTER</i>					
<i>construit in perioada:</i>					
2011÷prezent	52.980	88.290	114.790	141.280	208.380
1990÷2010	49.270	82.110	106.750	131.390	193.800
1978÷1989	44.370	73.960	96.150	118.330	174.540
1967÷1977	40.720	67.860	88.230	108.580	160.170
inainte de anul 1967	33.410	55.690	72.390	89.100	131.420
<i>Apartment situat la ETAJ INTERMEDIAR (etajele 1 ÷ 4)</i>					
<i>construit in perioada:</i>					
2011÷prezent	57.340	95.570	124.260	152.930	225.570
1990÷2010	53.330	88.900	115.560	142.220	209.780
1978÷1989	48.040	80.060	104.080	128.090	188.930
1967÷1977	44.080	73.460	95.500	117.540	173.370
inainte de anul 1967	36.160	60.270	78.370	96.450	142.260
<i>Apartment situat la ETAJ SUPERIOR (et. 5 ÷ penultimul et.)</i>					
<i>construit in perioada:</i>					
2011÷prezent	54.610	91.030	118.340	145.650	214.820
1990÷2010	50.800	84.650	110.050	135.440	199.780
1978÷1989	45.750	76.250	99.120	121.990	179.940
1967÷1977	41.980	69.960	90.950	111.950	165.120
inainte de anul 1967	34.450	57.410	74.630	91.850	135.480
<i>Apartment situat la ULTIMUL ETAJ</i>					
<i>construit in perioada:</i>					
2011÷prezent	49.700	82.830	107.690	132.530	195.490
1990÷2010	46.220	77.030	100.140	123.260	181.810
1978÷1989	41.630	69.390	90.200	111.020	163.740
1967÷1977	38.200	63.670	82.770	101.880	150.270
inainte de anul 1967	31.340	52.240	67.910	83.590	123.300

- Strict pentru uzul Birourilor Notariale si pentru celelalte cazuri stabilite de lege -



ANEXA 20.4.3 - ZONA 35-B1

confort II

APARTAMENTE IN BLOCURI DE LOCUINTE

STUDIU DE PIATA PENTRU ANUL 2018
PRIVIND VALORILE MINIME IMOBILIARE IN MUNICIPIUL BUCURESTI

- Valori in EUR -

	1 Camera	2 Camere	3 Camere	4 Camere	5 Camere
<i>Apartment situat la PARTER</i>					
<i>construit in perioada:</i>					
2011÷prezent	36.550	57.220	76.290	95.370	--
1990÷2010	34.000	53.220	70.950	88.680	--
1978÷1989	30.610	47.920	63.900	79.880	--
1967÷1977	28.100	43.980	58.640	73.300	--
inainte de anul 1967	23.050	36.080	48.110	60.140	--
<i>Apartment situat la ETAJ INTERMEDIAR (etajele 1 ÷ 4)</i>					
<i>construit in perioada:</i>					
2011÷prezent	39.570	61.930	82.580	103.230	--
1990÷2010	36.810	57.590	76.800	95.990	--
1978÷1989	33.140	51.880	69.170	86.460	--
1967÷1977	30.420	47.600	63.470	79.350	--
inainte de anul 1967	24.950	39.070	52.070	65.100	--
<i>Apartment situat la ETAJ SUPERIOR (et. 5 ÷ penultimul et.)</i>					
<i>construit in perioada:</i>					
2011÷prezent	37.690	58.980	78.650	98.310	--
1990÷2010	35.040	54.860	73.140	91.430	--
1978÷1989	31.570	49.410	65.870	82.340	--
1967÷1977	28.970	45.340	60.460	75.560	--
inainte de anul 1967	23.770	37.200	49.600	62.010	--
<i>Apartment situat la ULTIMUL ETAJ</i>					
<i>construit in perioada:</i>					
2011÷prezent	34.300	53.680	71.570	89.460	--
1990÷2010	31.900	49.920	66.550	83.200	--
1978÷1989	28.730	44.960	59.950	74.940	--
1967÷1977	26.360	41.260	55.010	68.770	--
inainte de anul 1967	21.620	33.850	45.140	56.430	--

- Strict pentru uzul Birourilor Notariale si pentru celelalte cazuri stabilite de lege -



ANEXA 20.4.4 - ZONA 35-B1

confort III

APARTAMENTE IN BLOCURI DE LOCUINTE

STUDIU DE PIATA PENTRU ANUL 2018
PRIVIND VALORILE MINIME IMOBILIARE IN MUNICIPIUL BUCURESTI

- Valori in EUR -

	1 Camera	2 Camere	3 Camere	4 Camere	5 Camere
<i>Apartment situat la PARTER</i>					
<i>construit in perioada:</i>					
2011÷prezent	31.070	48.640	60.790	81.060	--
1990÷2010	28.890	45.230	56.540	75.380	--
1978÷1989	26.030	40.740	50.920	67.890	--
1967÷1977	23.890	37.380	46.730	62.300	--
inainte de anul 1967	19.590	30.670	38.340	51.120	--
<i>Apartment situat la ETAJ INTERMEDIAR (etajele 1 ÷ 4)</i>					
<i>construit in perioada:</i>					
2011÷prezent	33.630	52.640	65.820	87.740	--
1990÷2010	31.270	48.960	61.200	81.600	--
1978÷1989	28.170	44.090	55.120	73.490	--
1967÷1977	25.850	40.460	50.580	67.440	--
inainte de anul 1967	21.220	33.200	41.500	55.340	--
<i>Apartment situat la ETAJ SUPERIOR (et. 5 ÷ penultimul et.)</i>					
<i>construit in perioada:</i>					
2011÷prezent	32.030	50.130	62.670	83.570	--
1990÷2010	29.790	46.630	58.290	77.720	--
1978÷1989	26.840	41.990	52.490	69.990	--
1967÷1977	24.620	38.540	48.170	64.230	--
inainte de anul 1967	20.200	31.620	39.530	52.690	--
<i>Apartment situat la ULTIMUL ETAJ</i>					
<i>construit in perioada:</i>					
2011÷prezent	29.150	45.630	57.030	76.040	--
1990÷2010	27.110	42.440	53.030	70.710	--
1978÷1989	24.410	38.210	47.770	63.690	--
1967÷1977	22.400	35.070	43.840	58.460	--
inainte de anul 1967	18.390	28.770	35.970	47.950	--

- Strict pentru uzul Birourilor Notariale si pentru celelalte cazuri stabilite de lege -



ANEXA 20.5.1 - ZONA 35-B2

confort I sport

APARTAMENTE IN BLOCURI DE LOCUINTE

STUDIU DE PIATA PENTRU ANUL 2018
PRIVIND VALORILE MINIME IMOBILIARE IN MUNICIPIUL BUCURESTI

- Valori in EUR -

	1 Camera	2 Camere	3 Camere	4 Camere	5 Camere
<i>Apartment situat la PARTER</i>					
<i>construit in perioada:</i>					
2011÷prezent	63.950	106.590	138.560	170.540	251.550
1990÷2010	59.470	99.130	128.860	158.600	233.940
1978÷1989	53.570	89.280	116.070	142.850	210.700
1967÷1977	49.160	81.940	106.510	131.090	193.350
inainte de anul 1967	40.340	67.220	87.390	107.560	158.650
<i>Apartment situat la ETAJ INTERMEDIAR (etajele 1 ÷ 4)</i>					
<i>construit in perioada:</i>					
2011÷prezent	69.230	115.370	149.990	184.600	272.290
1990÷2010	64.380	107.300	139.480	171.680	253.240
1978÷1989	57.980	96.650	125.640	154.630	228.070
1967÷1977	53.200	88.680	115.290	141.900	209.290
inainte de anul 1967	43.670	72.770	94.590	116.430	171.730
<i>Apartment situat la ETAJ SUPERIOR (et. 5 ÷ penultimul et.)</i>					
<i>construit in perioada:</i>					
2011÷prezent	65.930	109.880	142.840	175.820	259.330
1990÷2010	61.320	102.180	132.840	163.510	241.160
1978÷1989	55.220	92.040	119.660	147.270	217.220
1967÷1977	50.670	84.460	109.800	135.140	199.330
inainte de anul 1967	41.590	69.300	90.090	110.880	163.550
<i>Apartment situat la ULTIMUL ETAJ</i>					
<i>construit in perioada:</i>					
2011÷prezent	59.990	99.990	129.990	159.990	235.990
1990÷2010	55.800	92.990	120.900	148.790	219.470
1978÷1989	50.260	83.760	108.890	134.020	197.670
1967÷1977	46.120	76.870	99.920	122.970	181.400
inainte de anul 1967	37.840	63.070	81.990	100.910	148.830

- Strict pentru uzul Birourilor Notariale si pentru celelalte cazuri stabilite de lege -



ANEXA 20.5.2 - ZONA 35-B2

confort I

APARTAMENTE IN BLOCURI DE LOCUINTE

STUDIU DE PIATA PENTRU ANUL 2018
PRIVIND VALORILE MINIME IMOBILIARE IN MUNICIPIUL BUCURESTI

- Valori in EUR -

	1 Camera	2 Camere	3 Camere	4 Camere	5 Camere
<i>Apartment situat la PARTER</i>					
<i>construit in perioada:</i>					
2011÷prezent	60.910	101.510	131.970	162.420	239.560
1990÷2010	56.640	94.400	122.730	151.040	222.790
1978÷1989	51.020	85.030	110.550	136.050	200.670
1967÷1977	46.820	78.030	101.440	124.850	184.140
inainte de anul 1967	38.410	64.030	83.230	102.440	151.090
<i>Apartment situat la ETAJ INTERMEDIAR (etajele 1 ÷ 4)</i>					
<i>construit in perioada:</i>					
2011÷prezent	65.930	109.880	142.840	175.820	259.330
1990÷2010	61.320	102.180	132.840	163.510	241.160
1978÷1989	55.220	92.040	119.660	147.270	217.220
1967÷1977	50.670	84.460	109.800	135.140	199.330
inainte de anul 1967	41.590	69.300	90.090	110.880	163.550
<i>Apartment situat la ETAJ SUPERIOR (et. 5 ÷ penultimul et.)</i>					
<i>construit in perioada:</i>					
2011÷prezent	62.780	104.640	136.050	167.440	246.970
1990÷2010	58.390	97.330	126.530	155.730	229.690
1978÷1989	52.590	87.670	113.950	140.260	206.880
1967÷1977	48.270	80.450	104.570	128.700	189.840
inainte de anul 1967	39.600	66.000	85.800	105.600	155.760
<i>Apartment situat la ULTIMUL ETAJ</i>					
<i>construit in perioada:</i>					
2011÷prezent	57.130	95.230	123.800	152.370	224.750
1990÷2010	53.140	88.570	115.130	141.710	209.020
1978÷1989	47.860	79.760	103.690	127.630	188.260
1967÷1977	43.910	73.210	95.170	117.120	172.750
inainte de anul 1967	36.040	60.060	78.080	96.100	141.740

- Strict pentru uzul Birourilor Notariale si pentru celelalte cazuri stabilite de lege -



ANEXA 20.5.3 - ZONA 35-B2

confort II

APARTAMENTE IN BLOCURI DE LOCUINTE

STUDIU DE PIATA PENTRU ANUL 2018
PRIVIND VALORILE MINIME IMOBILIARE IN MUNICIPIUL BUCURESTI

- Valori in EUR -

	1 Camera	2 Camere	3 Camere	4 Camere	5 Camere
<i>Apartment situat la PARTER</i>					
<i>construit in perioada:</i>					
2011÷prezent	42.030	65.780	87.700	109.630	--
1990÷2010	39.080	61.170	81.570	101.960	--
1978÷1989	35.210	55.100	73.460	91.840	--
1967÷1977	32.300	50.560	67.420	84.270	--
inainte de anul 1967	26.510	41.490	55.310	69.150	--
<i>Apartment situat la ETAJ INTERMEDIAR (etajele 1 ÷ 4)</i>					
<i>construit in perioada:</i>					
2011÷prezent	45.490	71.200	94.950	118.670	--
1990÷2010	42.300	66.220	88.290	110.370	--
1978÷1989	38.110	59.650	79.530	99.410	--
1967÷1977	34.970	54.730	72.970	91.220	--
inainte de anul 1967	28.690	44.900	59.870	74.850	--
<i>Apartment situat la ETAJ SUPERIOR (et. 5 ÷ penultimul et.)</i>					
<i>construit in perioada:</i>					
2011÷prezent	43.330	67.810	90.420	113.020	--
1990÷2010	40.280	63.070	84.090	105.110	--
1978÷1989	36.290	56.800	75.750	94.680	--
1967÷1977	33.300	52.120	69.500	86.870	--
inainte de anul 1967	27.330	42.770	57.030	71.280	--
<i>Apartment situat la ULTIMUL ETAJ</i>					
<i>construit in perioada:</i>					
2011÷prezent	39.420	61.710	82.290	102.850	--
1990÷2010	36.660	57.390	76.520	95.650	--
1978÷1989	33.020	51.680	68.910	86.160	--
1967÷1977	30.300	47.430	63.250	79.060	--
inainte de anul 1967	24.870	38.920	51.900	64.870	--

- Strict pentru uzul Birourilor Notariale si pentru celelalte cazuri stabilite de lege -



ANEXA 20.5.4 - ZONA 35-B2

confort III

APARTAMENTE IN BLOCURI DE LOCUINTE

STUDIU DE PIATA PENTRU ANUL 2018
PRIVIND VALORILE MINIME IMOBILIARE IN MUNICIPIUL BUCURESTI

- Valori in EUR -

	1 Camera	2 Camere	3 Camere	4 Camere	5 Camere
<i>Apartment situat la PARTER</i>					
<i>construit in perioada:</i>					
2011÷prezent	35.730	55.910	69.890	93.190	--
1990÷2010	33.220	52.000	65.010	86.660	--
1978÷1989	29.930	46.840	58.550	78.060	--
1967÷1977	27.460	42.980	53.720	71.630	--
inainte de anul 1967	22.520	35.260	44.080	58.770	--
<i>Apartment situat la ETAJ INTERMEDIAR (etajele 1 ÷ 4)</i>					
<i>construit in perioada:</i>					
2011÷prezent	38.670	60.530	75.660	100.880	--
1990÷2010	35.960	56.280	70.360	93.820	--
1978÷1989	32.390	50.690	63.370	84.490	--
1967÷1977	29.720	46.520	58.150	77.540	--
inainte de anul 1967	24.390	38.170	47.720	63.620	--
<i>Apartment situat la ETAJ SUPERIOR (et. 5 ÷ penultimul et.)</i>					
<i>construit in perioada:</i>					
2011÷prezent	36.830	57.650	72.060	96.070	--
1990÷2010	34.250	53.610	67.000	89.350	--
1978÷1989	30.840	48.290	60.350	80.480	--
1967÷1977	28.310	44.310	55.380	73.850	--
inainte de anul 1967	23.230	36.350	45.440	60.590	--
<i>Apartment situat la ULTIMUL ETAJ</i>					
<i>construit in perioada:</i>					
2011÷prezent	33.510	52.450	65.560	87.420	--
1990÷2010	31.170	48.790	60.980	81.300	--
1978÷1989	28.070	43.930	54.930	73.240	--
1967÷1977	25.770	40.320	50.400	67.200	--
inainte de anul 1967	21.140	33.090	41.360	55.140	--

- Strict pentru uzul Birourilor Notariale si pentru celelalte cazuri stabilite de lege -



ANEXA 20.6.1 - ZONA 35-B3

confort I sport

APARTAMENTE IN BLOCURI DE LOCUINTE

STUDIU DE PIATA PENTRU ANUL 2018
PRIVIND VALORILE MINIME IMOBILIARE IN MUNICIPIUL BUCURESTI

- Valori in EUR -

	1 Camera	2 Camere	3 Camere	4 Camere	5 Camere
<i>Apartment situat la PARTER</i>					
<i>construit in perioada:</i>					
2011÷prezent	56.730	94.570	122.930	151.310	223.170
1990÷2010	52.770	87.950	114.330	140.710	207.550
1978÷1989	47.520	79.210	102.980	126.750	186.940
1967÷1977	43.620	72.700	94.500	116.310	171.550
inainte de anul 1967	35.790	59.650	77.530	95.420	140.760
<i>Apartment situat la ETAJ INTERMEDIAR (etajele 1 ÷ 4)</i>					
<i>construit in perioada:</i>					
2011÷prezent	61.430	102.370	133.080	163.780	241.580
1990÷2010	57.110	95.200	123.760	152.330	224.670
1978÷1989	51.450	85.750	111.470	137.200	202.360
1967÷1977	47.220	78.680	102.300	125.900	185.690
inainte de anul 1967	38.730	64.560	83.930	103.310	152.370
<i>Apartment situat la ETAJ SUPERIOR (et. 5 ÷ penultimul et.)</i>					
<i>construit in perioada:</i>					
2011÷prezent	58.500	97.490	126.740	155.980	230.080
1990÷2010	54.410	90.670	117.860	145.070	213.970
1978÷1989	48.990	81.660	106.160	130.660	192.720
1967÷1977	44.960	74.940	97.420	119.890	176.860
inainte de anul 1967	36.890	61.490	79.940	98.380	145.110
<i>Apartment situat la ULTIMUL ETAJ</i>					
<i>construit in perioada:</i>					
2011÷prezent	53.230	88.710	115.330	141.940	209.380
1990÷2010	49.510	82.500	107.260	132.010	194.710
1978÷1989	44.590	74.320	96.610	118.900	175.380
1967÷1977	40.920	68.200	88.650	109.110	160.940
inainte de anul 1967	33.580	55.960	72.740	89.530	132.050

- Strict pentru uzul Birourilor Notariale si pentru celelalte cazuri stabilite de lege -



ANEXA 20.6.2 - ZONA 35-B3

confort I

APARTAMENTE IN BLOCURI DE LOCUINTE

STUDIU DE PIATA PENTRU ANUL 2018
PRIVIND VALORILE MINIME IMOBILIARE IN MUNICIPIUL BUCURESTI

- Valori in EUR -

	1 Camera	2 Camere	3 Camere	4 Camere	5 Camere
<i>Apartment situat la PARTER</i>					
<i>construit in perioada:</i>					
2011÷prezent	54.040	90.070	117.090	144.090	212.550
1990÷2010	50.260	83.760	108.890	134.020	197.670
1978÷1989	45.270	75.440	98.070	120.710	178.040
1967÷1977	41.530	69.230	89.990	110.760	163.370
inainte de anul 1967	34.090	56.800	73.850	90.880	134.060
<i>Apartment situat la ETAJ INTERMEDIAR (etajele 1 ÷ 4)</i>					
<i>construit in perioada:</i>					
2011÷prezent	58.500	97.490	126.740	155.980	230.080
1990÷2010	54.410	90.670	117.860	145.070	213.970
1978÷1989	48.990	81.660	106.160	130.660	192.720
1967÷1977	44.960	74.940	97.420	119.890	176.860
inainte de anul 1967	36.890	61.490	79.940	98.380	145.110
<i>Apartment situat la ETAJ SUPERIOR (et. 5 ÷ penultimul et.)</i>					
<i>construit in perioada:</i>					
2011÷prezent	55.710	92.850	120.700	148.550	219.120
1990÷2010	51.800	86.350	112.260	138.160	203.780
1978÷1989	46.670	77.780	101.100	124.440	183.550
1967÷1977	42.820	71.370	92.780	114.200	168.430
inainte de anul 1967	35.140	58.570	76.120	93.700	138.200
<i>Apartment situat la ULTIMUL ETAJ</i>					
<i>construit in perioada:</i>					
2011÷prezent	50.700	84.490	109.840	135.190	199.400
1990÷2010	47.150	78.580	102.150	125.730	185.440
1978÷1989	42.470	70.780	92.000	113.240	167.030
1967÷1977	38.960	64.940	84.430	103.920	153.280
inainte de anul 1967	31.970	53.280	69.280	85.260	125.770

- Strict pentru uzul Birourilor Notariale si pentru celelalte cazuri stabilite de lege -



ANEXA 20.6.3 - ZONA 35-B3

confort II

APARTAMENTE IN BLOCURI DE LOCUINTE

STUDIU DE PIATA PENTRU ANUL 2018
PRIVIND VALORILE MINIME IMOBILIARE IN MUNICIPIUL BUCURESTI

- Valori in EUR -

	1 Camera	2 Camere	3 Camere	4 Camere	5 Camere
<i>Apartment situat la PARTER</i>					
<i>construit in perioada:</i>					
2011÷prezent	37.290	58.360	77.820	97.260	--
1990÷2010	34.690	54.270	72.380	90.460	--
1978÷1989	31.230	48.890	65.180	81.480	--
1967÷1977	28.660	44.860	59.810	74.770	--
inainte de anul 1967	23.510	36.810	49.070	61.340	--
<i>Apartment situat la ETAJ INTERMEDIAR (etajele 1 ÷ 4)</i>					
<i>construit in perioada:</i>					
2011÷prezent	40.360	63.180	84.220	105.290	--
1990÷2010	37.540	58.750	78.340	97.920	--
1978÷1989	33.810	52.920	70.560	88.200	--
1967÷1977	31.030	48.550	64.740	80.940	--
inainte de anul 1967	25.460	39.850	53.120	66.410	--
<i>Apartment situat la ETAJ SUPERIOR (et. 5 ÷ penultimul et.)</i>					
<i>construit in perioada:</i>					
2011÷prezent	38.440	60.170	80.230	100.280	--
1990÷2010	35.750	55.950	74.610	93.250	--
1978÷1989	32.200	50.400	67.200	83.990	--
1967÷1977	29.550	46.250	61.670	77.080	--
inainte de anul 1967	24.250	37.940	50.590	63.250	--
<i>Apartment situat la ULTIMUL ETAJ</i>					
<i>construit in perioada:</i>					
2011÷prezent	34.970	54.760	73.000	91.250	--
1990÷2010	32.520	50.920	67.900	84.860	--
1978÷1989	29.290	45.860	61.150	76.440	--
1967÷1977	26.890	42.090	56.110	70.150	--
inainte de anul 1967	22.050	34.530	46.040	57.560	--

- Strict pentru uzul Birourilor Notariale si pentru celelalte cazuri stabilite de lege -



ANEXA 20.6.4 - ZONA 35-B3

confort III

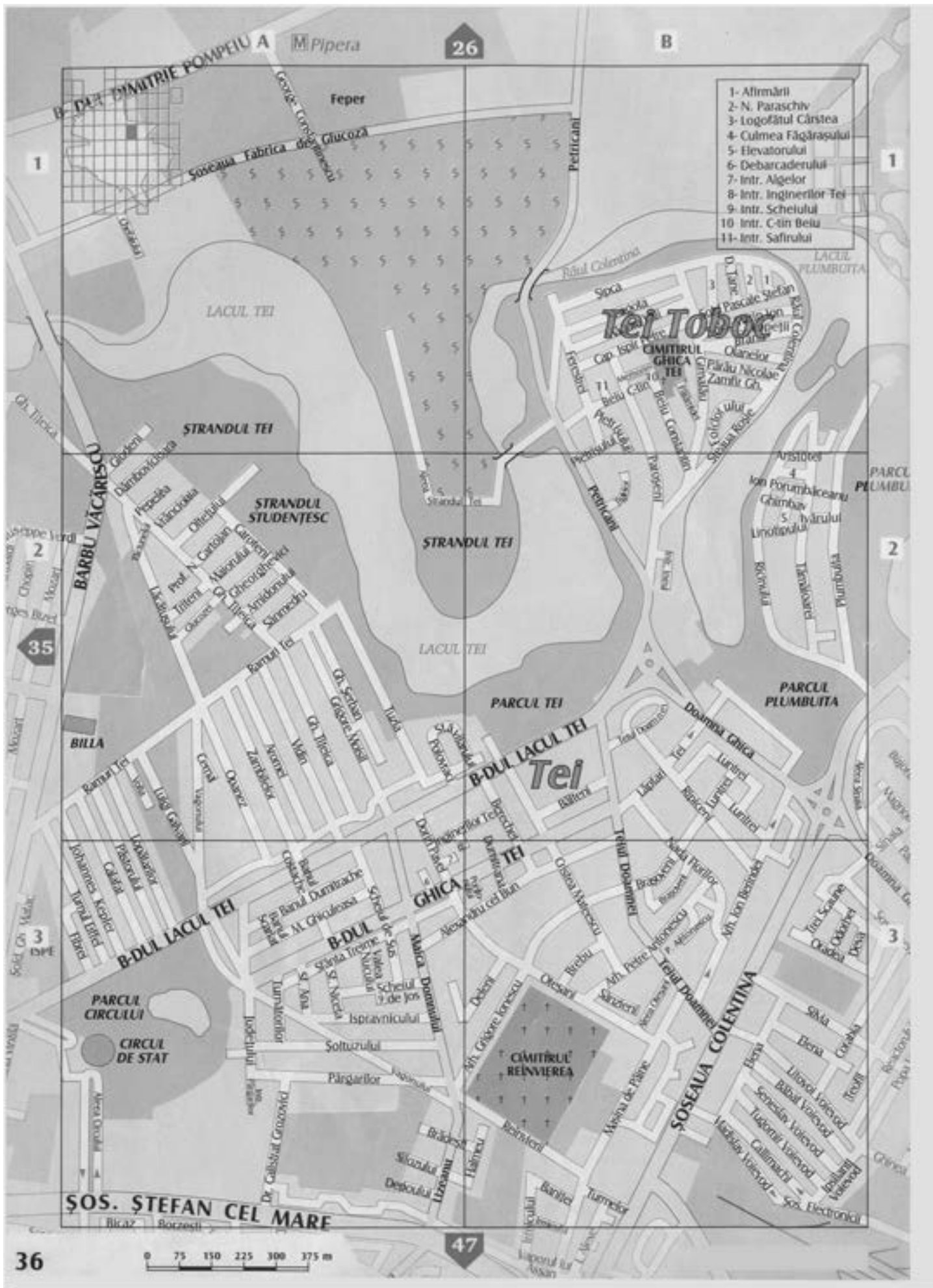
APARTAMENTE IN BLOCURI DE LOCUINTE

STUDIU DE PIATA PENTRU ANUL 2018
PRIVIND VALORILE MINIME IMOBILIARE IN MUNICIPIUL BUCURESTI

- Valori in EUR -

	1 Camera	2 Camere	3 Camere	4 Camere	5 Camere
<i>Apartment situat la PARTER</i>					
<i>construit in perioada:</i>					
2011÷prezent	31.690	49.610	62.000	82.680	--
1990÷2010	29.480	46.140	57.670	76.890	--
1978÷1989	26.550	41.550	51.940	69.260	--
1967÷1977	24.370	38.130	47.660	63.550	--
inainte de anul 1967	19.980	31.280	39.110	52.140	--
<i>Apartment situat la ETAJ INTERMEDIAR (etajele 1 ÷ 4)</i>					
<i>construit in perioada:</i>					
2011÷prezent	34.320	53.700	67.130	89.490	--
1990÷2010	31.910	49.940	62.420	83.240	--
1978÷1989	28.730	44.970	56.220	74.970	--
1967÷1977	26.380	41.270	51.590	68.790	--
inainte de anul 1967	21.640	33.860	42.330	56.450	--
<i>Apartment situat la ETAJ SUPERIOR (et. 5 ÷ penultimul et.)</i>					
<i>construit in perioada:</i>					
2011÷prezent	32.680	51.140	63.930	85.230	--
1990÷2010	30.380	47.560	59.450	79.260	--
1978÷1989	27.380	42.830	53.550	71.390	--
1967÷1977	25.110	39.310	49.130	65.510	--
inainte de anul 1967	20.610	32.250	40.320	53.750	--
<i>Apartment situat la ULTIMUL ETAJ</i>					
<i>construit in perioada:</i>					
2011÷prezent	29.730	46.540	58.170	77.560	--
1990÷2010	27.650	43.290	54.100	72.140	--
1978÷1989	24.910	38.980	48.740	64.970	--
1967÷1977	22.860	35.770	44.720	59.630	--
inainte de anul 1967	18.750	29.350	36.690	48.920	--

- Strict pentru uzul Birourilor Notariale si pentru celelalte cazuri stabilite de lege -



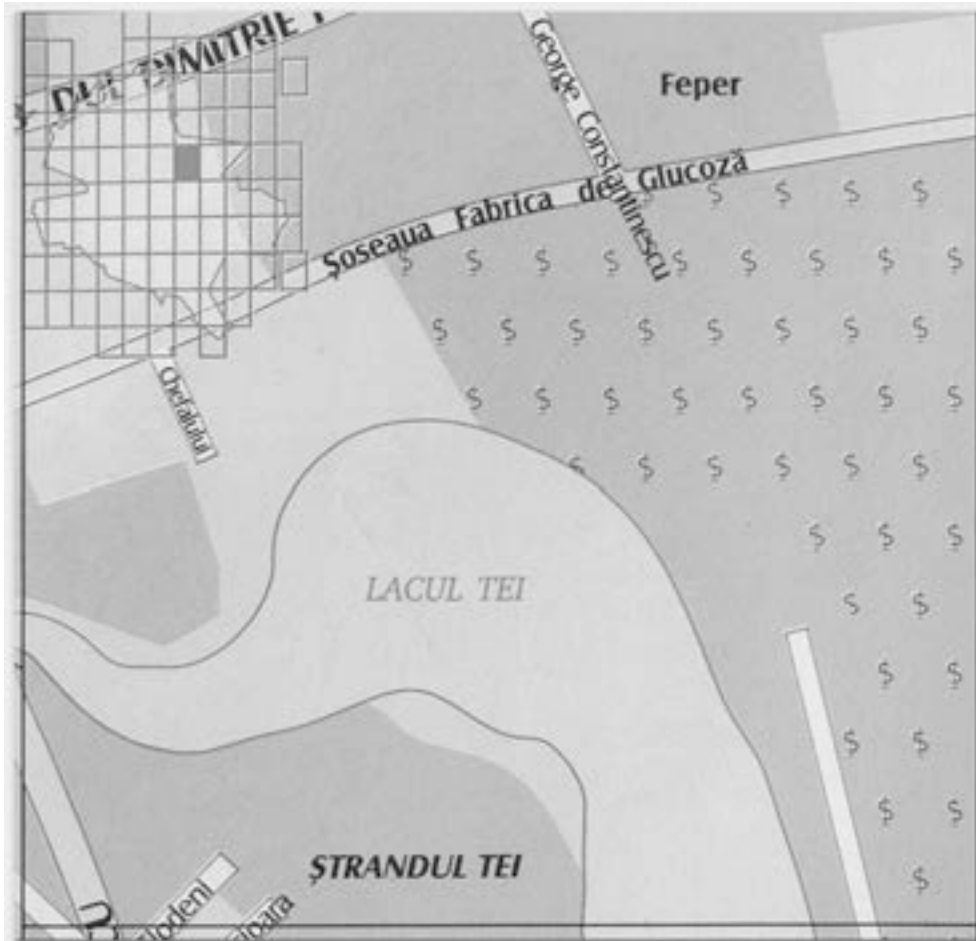
- 1- Afirmarii
- 2- N. Paraschiv
- 3- Logofatul Cârstea
- 4- Culmea Făgărașului
- 5- Elevatorului
- 6- Debarcaderului
- 7- Intr. Algeilor
- 8- Intr. Inginerilor Tei
- 9- Intr. Scheiului
- 10- Intr. C-sin Beiu
- 11- Intr. Safrului

36



47

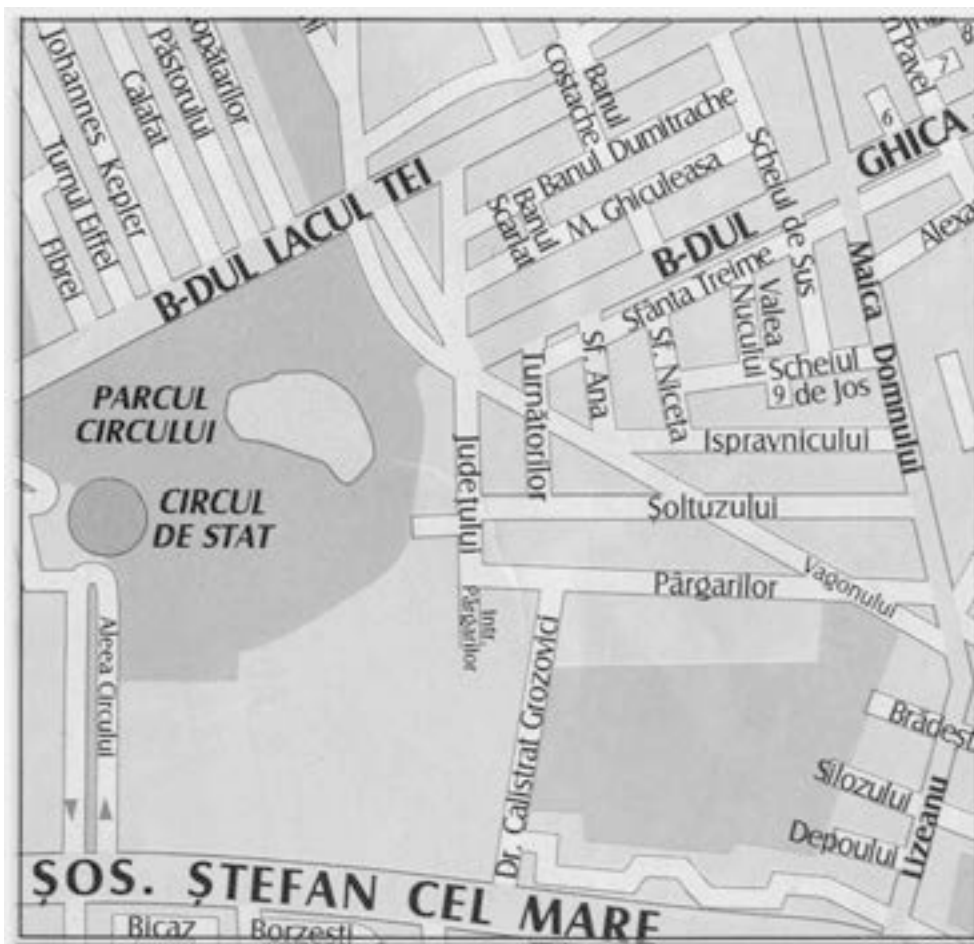
ZONA 36 – A1



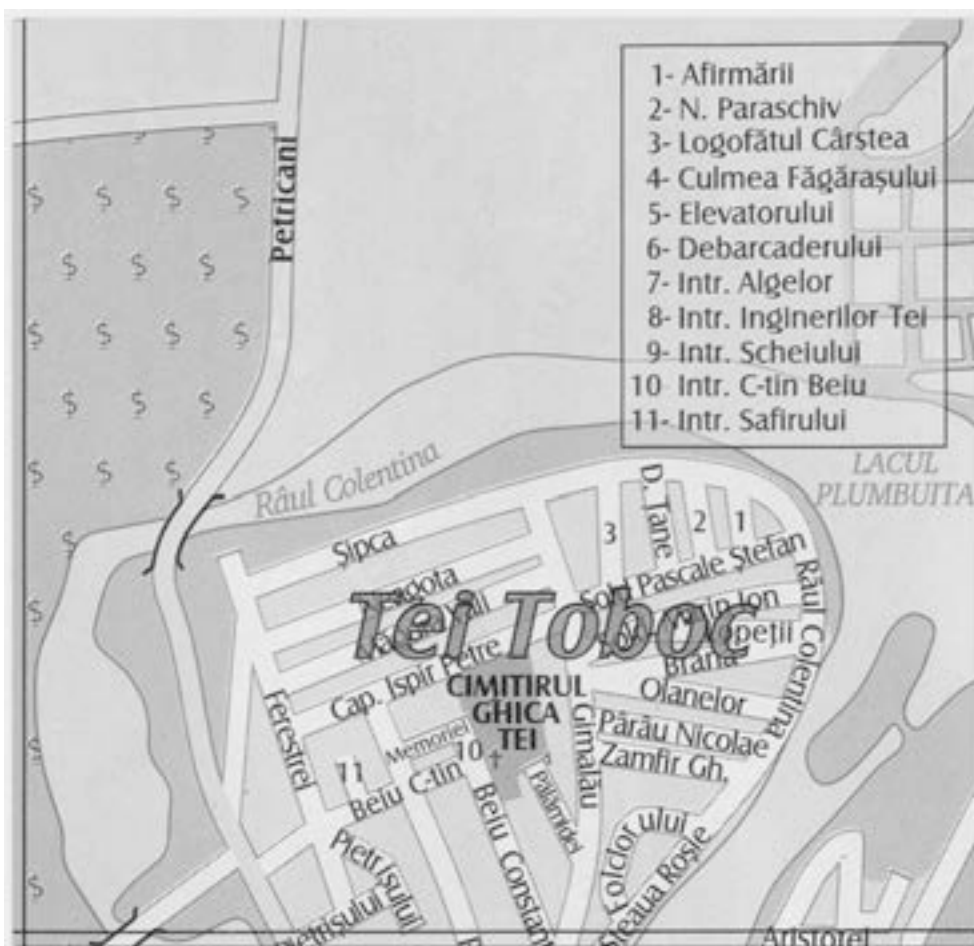
ZONA 36 – A2



ZONA 36 – A3



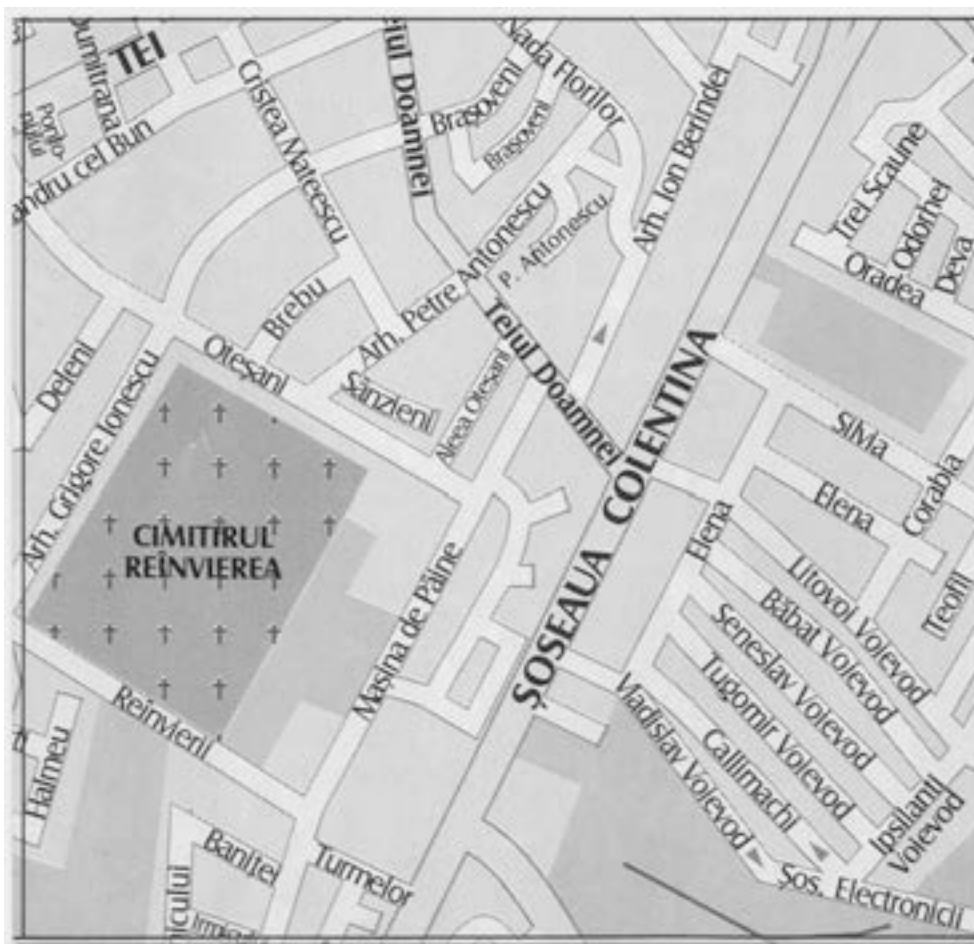
ZONA 36 – B1



ZONA 36 – B2



ZONA 36 – B3





ANEXA 21.1.1 - ZONA 36-A1

confort I sport

APARTAMENTE IN BLOCURI DE LOCUINTE

STUDIU DE PIATA PENTRU ANUL 2018
PRIVIND VALORILE MINIME IMOBILIARE IN MUNICIPIUL BUCURESTI

- Valori in EUR -

	1 Camera	2 Camere	3 Camere	4 Camere	5 Camere
<i>Apartment situat la PARTER</i>					
<i>construit in perioada:</i>					
2011÷prezent	35.350	58.920	76.600	94.270	139.050
1990÷2010	32.870	54.800	71.240	87.680	129.320
1978÷1989	29.610	49.360	64.160	78.960	116.470
1967÷1977	27.170	45.290	58.870	72.460	106.890
inainte de anul 1967	22.300	37.160	48.310	59.460	87.700
<i>Apartment situat la ETAJ INTERMEDIAR (etajele 1 ÷ 4)</i>					
<i>construit in perioada:</i>					
2011÷prezent	38.260	63.790	82.910	102.050	150.520
1990÷2010	35.590	59.320	77.120	94.900	139.980
1978÷1989	32.050	53.420	69.450	85.480	126.080
1967÷1977	29.420	49.020	63.730	78.440	115.700
inainte de anul 1967	24.130	40.220	52.300	64.350	94.930
<i>Apartment situat la ETAJ SUPERIOR (et. 5 ÷ penultimul et.)</i>					
<i>construit in perioada:</i>					
2011÷prezent	36.450	60.750	78.970	97.190	143.360
1990÷2010	33.900	56.490	73.440	90.380	133.320
1978÷1989	30.530	50.880	66.150	81.410	120.070
1967÷1977	28.020	46.700	60.700	74.700	110.190
inainte de anul 1967	22.980	38.310	49.800	61.290	90.410
<i>Apartment situat la ULTIMUL ETAJ</i>					
<i>construit in perioada:</i>					
2011÷prezent	33.170	55.280	71.860	88.440	130.450
1990÷2010	30.840	51.400	66.830	82.260	121.330
1978÷1989	27.770	46.300	60.190	74.070	109.260
1967÷1977	25.490	42.490	55.230	67.970	100.270
inainte de anul 1967	20.910	34.860	45.320	55.780	82.270

- Strict pentru uzul Birourilor Notariale si pentru celelalte cazuri stabilite de lege -



ANEXA 21.1.2 - ZONA 36-A1

confort I

APARTAMENTE IN BLOCURI DE LOCUINTE

STUDIU DE PIATA PENTRU ANUL 2018
PRIVIND VALORILE MINIME IMOBILIARE IN MUNICIPIUL BUCURESTI

- Valori in EUR -

	1 Camera	2 Camere	3 Camere	4 Camere	5 Camere
<i>Apartment situat la PARTER</i>					
<i>construit in perioada:</i>					
2011÷prezent	33.670	56.120	72.960	89.790	132.430
1990÷2010	31.310	52.180	67.830	83.510	123.160
1978÷1989	28.200	47.000	61.110	75.200	110.930
1967÷1977	25.890	43.130	56.070	69.010	101.790
inainte de anul 1967	21.240	35.380	46.010	56.620	83.520
<i>Apartment situat la ETAJ INTERMEDIAR (etajele 1 ÷ 4)</i>					
<i>construit in perioada:</i>					
2011÷prezent	36.450	60.750	78.970	97.190	143.360
1990÷2010	33.900	56.490	73.440	90.380	133.320
1978÷1989	30.530	50.880	66.150	81.410	120.070
1967÷1977	28.020	46.700	60.700	74.700	110.190
inainte de anul 1967	22.980	38.310	49.800	61.290	90.410
<i>Apartment situat la ETAJ SUPERIOR (et. 5 ÷ penultimul et.)</i>					
<i>construit in perioada:</i>					
2011÷prezent	34.720	57.850	75.200	92.560	136.530
1990÷2010	32.290	53.800	69.940	86.080	126.970
1978÷1989	29.070	48.450	63.000	77.530	114.360
1967÷1977	26.680	44.460	57.800	71.150	104.940
inainte de anul 1967	21.890	36.490	47.430	58.380	86.110
<i>Apartment situat la ULTIMUL ETAJ</i>					
<i>construit in perioada:</i>					
2011÷prezent	31.580	52.640	68.440	84.220	124.250
1990÷2010	29.380	48.960	63.640	78.330	115.550
1978÷1989	26.460	44.090	57.320	70.550	104.070
1967÷1977	24.280	40.460	52.600	64.740	95.490
inainte de anul 1967	19.920	33.200	43.170	53.120	78.360

- Strict pentru uzul Birourilor Notariale si pentru celelalte cazuri stabilite de lege -



ANEXA 21.1.3 - ZONA 36-A1

confort II

APARTAMENTE IN BLOCURI DE LOCUINTE

STUDIU DE PIATA PENTRU ANUL 2018
PRIVIND VALORILE MINIME IMOBILIARE IN MUNICIPIUL BUCURESTI

- Valori in EUR -

	1 Camera	2 Camere	3 Camere	4 Camere	5 Camere
<i>Apartment situat la PARTER</i>					
<i>construit in perioada:</i>					
2011÷prezent	23.230	36.370	48.480	60.600	--
1990÷2010	21.600	33.810	45.090	56.360	--
1978÷1989	19.460	30.460	40.620	50.770	--
1967÷1977	17.860	27.960	37.270	46.570	--
inainte de anul 1967	14.650	22.930	30.570	38.220	--
<i>Apartment situat la ETAJ INTERMEDIAR (etajele 1 ÷ 4)</i>					
<i>construit in perioada:</i>					
2011÷prezent	25.150	39.370	52.480	65.600	--
1990÷2010	23.390	36.600	48.810	61.010	--
1978÷1989	21.070	32.980	43.960	54.960	--
1967÷1977	19.330	30.250	40.330	50.430	--
inainte de anul 1967	15.860	24.830	33.100	41.370	--
<i>Apartment situat la ETAJ SUPERIOR (et. 5 ÷ penultimul et.)</i>					
<i>construit in perioada:</i>					
2011÷prezent	23.950	37.480	49.990	62.480	--
1990÷2010	22.270	34.860	46.480	58.110	--
1978÷1989	20.060	31.400	41.870	52.340	--
1967÷1977	18.410	28.820	38.420	48.030	--
inainte de anul 1967	15.110	23.640	31.530	39.400	--
<i>Apartment situat la ULTIMUL ETAJ</i>					
<i>construit in perioada:</i>					
2011÷prezent	21.790	34.110	45.480	56.860	--
1990÷2010	20.260	31.730	42.300	52.880	--
1978÷1989	18.250	28.570	38.100	47.620	--
1967÷1977	16.750	26.220	34.970	43.700	--
inainte de anul 1967	13.750	21.510	28.690	35.850	--

- Strict pentru uzul Birourilor Notariale si pentru celelalte cazuri stabilite de lege -



ANEXA 21.1.4 - ZONA 36-A1

confort III

APARTAMENTE IN BLOCURI DE LOCUINTE

STUDIU DE PIATA PENTRU ANUL 2018
PRIVIND VALORILE MINIME IMOBILIARE IN MUNICIPIUL BUCURESTI

- Valori in EUR -

	1 Camera	2 Camere	3 Camere	4 Camere	5 Camere
<i>Apartment situat la PARTER</i>					
<i>construit in perioada:</i>					
2011÷prezent	19.750	30.910	38.630	51.520	--
1990÷2010	18.370	28.740	35.940	47.910	--
1978÷1989	16.540	25.900	32.360	43.160	--
1967÷1977	15.180	23.760	29.690	39.600	--
inainte de anul 1967	12.450	19.490	24.370	32.490	--
<i>Apartment situat la ETAJ INTERMEDIAR (etajele 1 ÷ 4)</i>					
<i>construit in perioada:</i>					
2011÷prezent	21.380	33.470	41.830	55.770	--
1990÷2010	19.870	31.120	38.900	51.850	--
1978÷1989	17.900	28.030	35.040	46.710	--
1967÷1977	16.430	25.710	32.150	42.860	--
inainte de anul 1967	13.480	21.100	26.380	35.170	--
<i>Apartment situat la ETAJ SUPERIOR (et. 5 ÷ penultimul et.)</i>					
<i>construit in perioada:</i>					
2011÷prezent	20.360	31.870	39.830	53.110	--
1990÷2010	18.930	29.640	37.040	49.390	--
1978÷1989	17.050	26.690	33.350	44.480	--
1967÷1977	15.650	24.490	30.610	40.820	--
inainte de anul 1967	12.840	20.090	25.110	33.500	--
<i>Apartment situat la ULTIMUL ETAJ</i>					
<i>construit in perioada:</i>					
2011÷prezent	18.520	29.000	36.240	48.330	--
1990÷2010	17.230	26.970	33.700	44.950	--
1978÷1989	15.510	24.290	30.360	40.480	--
1967÷1977	14.240	22.290	27.860	37.150	--
inainte de anul 1967	11.690	18.280	22.860	30.480	--

- Strict pentru uzul Birourilor Notariale si pentru celelalte cazuri stabilite de lege -



ANEXA 21.2.1 - ZONA 36-A2

confort I sport

APARTAMENTE IN BLOCURI DE LOCUINTE

STUDIU DE PIATA PENTRU ANUL 2018
PRIVIND VALORILE MINIME IMOBILIARE IN MUNICIPIUL BUCURESTI

- Valori in EUR -

	1 Camera	2 Camere	3 Camere	4 Camere	5 Camere
<i>Apartment situat la PARTER</i>					
<i>construit in perioada:</i>					
2011÷prezent	35.950	59.910	77.870	95.850	141.370
1990÷2010	33.440	55.720	72.430	89.130	131.480
1978÷1989	30.110	50.180	65.240	80.280	118.420
1967÷1977	27.620	46.040	59.860	73.670	108.660
inainte de anul 1967	22.670	37.780	49.110	60.460	89.160
<i>Apartment situat la ETAJ INTERMEDIAR (etajele 1 ÷ 4)</i>					
<i>construit in perioada:</i>					
2011÷prezent	38.910	64.840	84.310	103.750	153.030
1990÷2010	36.180	60.310	78.400	96.490	142.330
1978÷1989	32.590	54.320	70.600	86.900	128.180
1967÷1977	29.910	49.840	64.800	79.750	117.630
inainte de anul 1967	24.540	40.890	53.160	65.430	96.510
<i>Apartment situat la ETAJ SUPERIOR (et. 5 ÷ penultimul et.)</i>					
<i>construit in perioada:</i>					
2011÷prezent	37.050	61.760	80.290	98.810	145.760
1990÷2010	34.460	57.440	74.670	91.900	135.560
1978÷1989	31.040	51.720	67.240	82.760	122.080
1967÷1977	28.480	47.470	61.710	75.950	112.030
inainte de anul 1967	23.370	38.940	50.630	62.310	91.910
<i>Apartment situat la ULTIMUL ETAJ</i>					
<i>construit in perioada:</i>					
2011÷prezent	33.720	56.200	73.060	89.920	132.640
1990÷2010	31.370	52.260	67.950	83.630	123.350
1978÷1989	28.240	47.070	61.200	75.320	111.090
1967÷1977	25.920	43.200	56.150	69.120	101.950
inainte de anul 1967	21.270	35.430	46.080	56.710	83.640

- Strict pentru uzul Birourilor Notariale si pentru celelalte cazuri stabilite de lege -



ANEXA 21.2.2 - ZONA 36-A2

confort I

APARTAMENTE IN BLOCURI DE LOCUINTE

STUDIU DE PIATA PENTRU ANUL 2018
PRIVIND VALORILE MINIME IMOBILIARE IN MUNICIPIUL BUCURESTI

- Valori in EUR -

	1 Camera	2 Camere	3 Camere	4 Camere	5 Camere
<i>Apartment situat la PARTER</i>					
<i>construit in perioada:</i>					
2011÷prezent	34.220	57.050	74.160	91.290	134.640
1990÷2010	31.840	53.050	68.970	84.890	125.220
1978÷1989	28.670	47.790	62.130	76.460	112.770
1967÷1977	26.310	43.860	57.010	70.170	103.490
inainte de anul 1967	21.580	35.980	46.780	57.570	84.920
<i>Apartment situat la ETAJ INTERMEDIAR (etajele 1 ÷ 4)</i>					
<i>construit in perioada:</i>					
2011÷prezent	37.050	61.760	80.290	98.810	145.760
1990÷2010	34.460	57.440	74.670	91.900	135.560
1978÷1989	31.040	51.720	67.240	82.760	122.080
1967÷1977	28.480	47.470	61.710	75.950	112.030
inainte de anul 1967	23.370	38.940	50.630	62.310	91.910
<i>Apartment situat la ETAJ SUPERIOR (et. 5 ÷ penultimul et.)</i>					
<i>construit in perioada:</i>					
2011÷prezent	35.290	58.810	76.470	94.110	138.810
1990÷2010	32.820	54.690	71.100	87.510	129.090
1978÷1989	29.560	49.270	64.050	78.830	116.260
1967÷1977	27.120	45.220	58.770	72.340	106.690
inainte de anul 1967	22.260	37.100	48.230	59.350	87.550
<i>Apartment situat la ULTIMUL ETAJ</i>					
<i>construit in perioada:</i>					
2011÷prezent	32.110	53.520	69.590	85.640	126.320
1990÷2010	29.870	49.770	64.710	79.650	117.480
1978÷1989	26.900	44.830	58.270	71.730	105.800
1967÷1977	24.680	41.150	53.480	65.820	97.090
inainte de anul 1967	20.250	33.750	43.890	54.010	79.660

- Strict pentru uzul Birourilor Notariale si pentru celelalte cazuri stabilite de lege -



ANEXA 21.2.3 - ZONA 36-A2

confort II

APARTAMENTE IN BLOCURI DE LOCUINTE

STUDIU DE PIATA PENTRU ANUL 2018
PRIVIND VALORILE MINIME IMOBILIARE IN MUNICIPIUL BUCURESTI

- Valori in EUR -

	1 Camera	2 Camere	3 Camere	4 Camere	5 Camere
<i>Apartment situat la PARTER</i>					
<i>construit in perioada:</i>					
2011÷prezent	23.620	36.970	49.290	61.620	--
1990÷2010	21.970	34.390	45.840	57.300	--
1978÷1989	19.790	30.970	41.290	51.610	--
1967÷1977	18.160	28.420	37.890	47.370	--
inainte de anul 1967	14.900	23.320	31.090	38.850	--
<i>Apartment situat la ETAJ INTERMEDIAR (etajele 1 ÷ 4)</i>					
<i>construit in perioada:</i>					
2011÷prezent	25.570	40.020	53.360	66.700	--
1990÷2010	23.780	37.220	49.620	62.030	--
1978÷1989	21.420	33.530	44.700	55.870	--
1967÷1977	19.650	30.760	41.000	51.270	--
inainte de anul 1967	16.120	25.250	33.650	42.060	--
<i>Apartment situat la ETAJ SUPERIOR (et. 5 ÷ penultimul et.)</i>					
<i>construit in perioada:</i>					
2011÷prezent	24.350	38.120	50.820	63.520	--
1990÷2010	22.640	35.440	47.250	59.080	--
1978÷1989	20.400	31.930	42.560	53.200	--
1967÷1977	18.720	29.290	39.070	48.830	--
inainte de anul 1967	15.350	24.040	32.050	40.070	--
<i>Apartment situat la ULTIMUL ETAJ</i>					
<i>construit in perioada:</i>					
2011÷prezent	22.160	34.690	46.250	57.810	--
1990÷2010	20.600	32.260	43.010	53.760	--
1978÷1989	18.560	29.050	38.730	48.420	--
1967÷1977	17.030	26.660	35.540	44.430	--
inainte de anul 1967	13.970	21.880	29.160	36.450	--

- Strict pentru uzul Birourilor Notariale si pentru celelalte cazuri stabilite de lege -



ANEXA 21.2.4 - ZONA 36-A2

confort III

APARTAMENTE IN BLOCURI DE LOCUINTE

STUDIU DE PIATA PENTRU ANUL 2018
PRIVIND VALORILE MINIME IMOBILIARE IN MUNICIPIUL BUCURESTI

- Valori in EUR -

	1 Camera	2 Camere	3 Camere	4 Camere	5 Camere
<i>Apartment situat la PARTER</i>					
<i>construit in perioada:</i>					
2011÷prezent	20.080	31.430	39.280	52.380	--
1990÷2010	18.670	29.230	36.530	48.710	--
1978÷1989	16.810	26.320	32.910	43.870	--
1967÷1977	15.430	24.150	30.190	40.250	--
inainte de anul 1967	12.660	19.820	24.780	33.030	--
<i>Apartment situat la ETAJ INTERMEDIAR (etajele 1 ÷ 4)</i>					
<i>construit in perioada:</i>					
2011÷prezent	21.740	34.020	42.520	56.690	--
1990÷2010	20.210	31.630	39.540	52.720	--
1978÷1989	18.200	28.490	35.620	47.490	--
1967÷1977	16.700	26.140	32.680	43.570	--
inainte de anul 1967	13.710	21.450	26.820	35.760	--
<i>Apartment situat la ETAJ SUPERIOR (et. 5 ÷ penultimul et.)</i>					
<i>construit in perioada:</i>					
2011÷prezent	20.690	32.400	40.490	53.990	--
1990÷2010	19.250	30.140	37.670	50.230	--
1978÷1989	17.340	27.130	33.920	45.230	--
1967÷1977	15.910	24.900	31.120	41.500	--
inainte de anul 1967	13.060	20.430	25.540	34.050	--
<i>Apartment situat la ULTIMUL ETAJ</i>					
<i>construit in perioada:</i>					
2011÷prezent	18.840	29.480	36.860	49.140	--
1990÷2010	17.520	27.420	34.280	45.690	--
1978÷1989	15.780	24.690	30.870	41.160	--
1967÷1977	14.470	22.660	28.330	37.770	--
inainte de anul 1967	11.870	18.590	23.250	30.990	--

- Strict pentru uzul Birourilor Notariale si pentru celelalte cazuri stabilite de lege -

**ANEXA 21.3.1 - ZONA 36-A3**

confort I sport

APARTAMENTE IN BLOCURI DE LOCUINTESTUDIU DE PIATA PENTRU ANUL 2018
PRIVIND VALORILE MINIME IMOBILIARE IN MUNICIPIUL BUCURESTI

- Valori in EUR -

	1 Camera	2 Camere	3 Camere	4 Camere	5 Camere
<i>Apartment situat la PARTER</i>					
<i>construit in perioada:</i>					
2011÷prezent	37.050	61.770	80.290	98.830	145.770
1990÷2010	34.470	57.440	74.670	91.900	135.560
1978÷1989	31.050	51.730	67.260	82.780	122.100
1967÷1977	28.490	47.470	61.720	75.960	112.040
inainte de anul 1967	23.380	38.950	50.640	62.330	91.930
<i>Apartment situat la ETAJ INTERMEDIAR (etajele 1 ÷ 4)</i>					
<i>construit in perioada:</i>					
2011÷prezent	40.120	66.860	86.920	106.980	157.790
1990÷2010	37.310	62.190	80.830	99.490	146.740
1978÷1989	33.610	56.010	72.810	89.610	132.170
1967÷1977	30.830	51.400	66.810	82.220	121.290
inainte de anul 1967	25.310	42.170	54.810	67.470	99.510
<i>Apartment situat la ETAJ SUPERIOR (et. 5 ÷ penultimul et.)</i>					
<i>construit in perioada:</i>					
2011÷prezent	38.210	63.670	82.780	101.890	150.280
1990÷2010	35.530	59.210	76.990	94.750	139.760
1978÷1989	32.010	53.350	69.340	85.340	125.880
1967÷1977	29.370	48.940	63.630	78.320	115.500
inainte de anul 1967	24.090	40.160	52.200	64.260	94.780
<i>Apartment situat la ULTIMUL ETAJ</i>					
<i>construit in perioada:</i>					
2011÷prezent	34.770	57.950	75.330	92.710	136.760
1990÷2010	32.340	53.880	70.060	86.220	127.170
1978÷1989	29.120	48.530	63.100	77.650	114.550
1967÷1977	26.720	44.540	57.900	71.270	105.110
inainte de anul 1967	21.930	36.550	47.500	58.470	86.250

- Strict pentru uzul Birourilor Notariale si pentru celelalte cazuri stabilite de lege -



ANEXA 21.3.2 - ZONA 36-A3

confort I

APARTAMENTE IN BLOCURI DE LOCUINTE

STUDIU DE PIATA PENTRU ANUL 2018
PRIVIND VALORILE MINIME IMOBILIARE IN MUNICIPIUL BUCURESTI

- Valori in EUR -

	1 Camera	2 Camere	3 Camere	4 Camere	5 Camere
<i>Apartment situat la PARTER</i>					
<i>construit in perioada:</i>					
2011÷prezent	35.290	58.820	76.470	94.120	138.820
1990÷2010	32.820	54.700	71.110	87.540	129.110
1978÷1989	29.570	49.280	64.060	78.850	116.290
1967÷1977	27.130	45.220	58.780	72.350	106.710
inainte de anul 1967	22.270	37.100	48.240	59.360	87.560
<i>Apartment situat la ETAJ INTERMEDIAR (etajele 1 ÷ 4)</i>					
<i>construit in perioada:</i>					
2011÷prezent	38.210	63.670	82.780	101.890	150.280
1990÷2010	35.530	59.210	76.990	94.750	139.760
1978÷1989	32.010	53.350	69.340	85.340	125.880
1967÷1977	29.370	48.940	63.630	78.320	115.500
inainte de anul 1967	24.090	40.160	52.200	64.260	94.780
<i>Apartment situat la ETAJ SUPERIOR (et. 5 ÷ penultimul et.)</i>					
<i>construit in perioada:</i>					
2011÷prezent	36.380	60.640	78.830	97.040	143.120
1990÷2010	33.840	56.400	73.320	90.230	133.100
1978÷1989	30.480	50.800	66.030	81.270	119.880
1967÷1977	27.970	46.610	60.610	74.580	110.010
inainte de anul 1967	22.950	38.250	49.730	61.200	90.270
<i>Apartment situat la ULTIMUL ETAJ</i>					
<i>construit in perioada:</i>					
2011÷prezent	33.110	55.190	71.740	88.290	130.240
1990÷2010	30.800	51.320	66.730	82.110	121.120
1978÷1989	27.730	46.230	60.100	73.960	109.100
1967÷1977	25.450	42.420	55.140	67.860	100.100
inainte de anul 1967	20.880	34.800	45.250	55.690	82.140

- Strict pentru uzul Birourilor Notariale si pentru celelalte cazuri stabilite de lege -



ANEXA 21.3.3 - ZONA 36-A3

confort II

APARTAMENTE IN BLOCURI DE LOCUINTE

STUDIU DE PIATA PENTRU ANUL 2018
PRIVIND VALORILE MINIME IMOBILIARE IN MUNICIPIUL BUCURESTI

- Valori in EUR -

	1 Camera	2 Camere	3 Camere	4 Camere	5 Camere
<i>Apartment situat la PARTER</i>					
<i>construit in perioada:</i>					
2011÷prezent	24.350	38.120	50.820	63.540	--
1990÷2010	22.640	35.450	47.260	59.080	--
1978÷1989	20.400	31.930	42.570	53.210	--
1967÷1977	18.720	29.290	39.070	48.840	--
inainte de anul 1967	15.360	24.040	32.060	40.070	--
<i>Apartment situat la ETAJ INTERMEDIAR (etajele 1 ÷ 4)</i>					
<i>construit in perioada:</i>					
2011÷prezent	26.360	41.260	55.010	68.770	--
1990÷2010	24.520	38.380	51.160	63.960	--
1978÷1989	22.070	34.560	46.080	57.610	--
1967÷1977	20.270	31.710	42.290	52.870	--
inainte de anul 1967	16.630	26.020	34.700	43.370	--
<i>Apartment situat la ETAJ SUPERIOR (et. 5 ÷ penultimul et.)</i>					
<i>construit in perioada:</i>					
2011÷prezent	25.100	39.300	52.400	65.500	--
1990÷2010	23.350	36.550	48.730	60.910	--
1978÷1989	21.020	32.920	43.880	54.860	--
1967÷1977	19.300	30.200	40.270	50.350	--
inainte de anul 1967	15.830	24.790	33.050	41.300	--
<i>Apartment situat la ULTIMUL ETAJ</i>					
<i>construit in perioada:</i>					
2011÷prezent	22.850	35.760	47.670	59.590	--
1990÷2010	21.250	33.260	44.340	55.430	--
1978÷1989	19.140	29.960	39.940	49.930	--
1967÷1977	17.560	27.490	36.650	45.810	--
inainte de anul 1967	14.410	22.550	30.070	37.590	--

- Strict pentru uzul Birourilor Notariale si pentru celelalte cazuri stabilite de lege -



ANEXA 21.3.4 - ZONA 36-A3

confort III

APARTAMENTE IN BLOCURI DE LOCUINTE

STUDIU DE PIATA PENTRU ANUL 2018
PRIVIND VALORILE MINIME IMOBILIARE IN MUNICIPIUL BUCURESTI

- Valori in EUR -

	1 Camera	2 Camere	3 Camere	4 Camere	5 Camere
<i>Apartment situat la PARTER</i>					
<i>construit in perioada:</i>					
2011÷prezent	20.710	32.400	40.500	54.000	--
1990÷2010	19.250	30.140	37.670	50.230	--
1978÷1989	17.340	27.140	33.930	45.240	--
1967÷1977	15.910	24.910	31.130	41.510	--
inainte de anul 1967	13.060	20.430	25.540	34.060	--
<i>Apartment situat la ETAJ INTERMEDIAR (etajele 1 ÷ 4)</i>					
<i>construit in perioada:</i>					
2011÷prezent	22.410	35.080	43.850	58.460	--
1990÷2010	20.840	32.630	40.770	54.360	--
1978÷1989	18.770	29.380	36.730	48.960	--
1967÷1977	17.220	26.960	33.700	44.930	--
inainte de anul 1967	14.130	22.120	27.650	36.870	--
<i>Apartment situat la ETAJ SUPERIOR (et. 5 ÷ penultimul et.)</i>					
<i>construit in perioada:</i>					
2011÷prezent	21.340	33.400	41.760	55.670	--
1990÷2010	19.840	31.060	38.830	51.770	--
1978÷1989	17.870	27.980	34.980	46.630	--
1967÷1977	16.410	25.670	32.100	42.790	--
inainte de anul 1967	13.460	21.070	26.340	35.120	--
<i>Apartment situat la ULTIMUL ETAJ</i>					
<i>construit in perioada:</i>					
2011÷prezent	19.410	30.390	38.000	50.670	--
1990÷2010	18.060	28.270	35.330	47.120	--
1978÷1989	16.270	25.460	31.820	42.440	--
1967÷1977	14.930	23.370	29.200	38.940	--
inainte de anul 1967	12.250	19.180	23.960	31.950	--

- Strict pentru uzul Birourilor Notariale si pentru celelalte cazuri stabilite de lege -



ANEXA 21.4.1 - ZONA 36-B1

confort I sport

APARTAMENTE IN BLOCURI DE LOCUINTE

STUDIU DE PIATA PENTRU ANUL 2018
PRIVIND VALORILE MINIME IMOBILIARE IN MUNICIPIUL BUCURESTI

- Valori in EUR -

	1 Camera	2 Camere	3 Camere	4 Camere	5 Camere
<i>Apartment situat la PARTER</i>					
<i>construit in perioada:</i>					
2011÷prezent	29.710	49.530	64.380	79.240	116.870
1990÷2010	27.630	46.050	59.870	73.690	108.690
1978÷1989	25.010	41.680	54.180	66.700	98.370
1967÷1977	22.950	38.250	49.730	61.200	90.270
inainte de anul 1967	18.830	31.390	40.800	50.200	74.060
<i>Apartment situat la ETAJ INTERMEDIAR (etajele 1 ÷ 4)</i>					
<i>construit in perioada:</i>					
2011÷prezent	32.160	53.610	69.690	85.770	126.520
1990÷2010	29.910	49.860	64.810	79.770	117.660
1978÷1989	27.070	45.110	58.660	72.190	106.480
1967÷1977	24.840	41.400	53.830	66.240	97.720
inainte de anul 1967	20.380	33.980	44.170	54.360	80.170
<i>Apartment situat la ETAJ SUPERIOR (et. 5 ÷ penultimul et.)</i>					
<i>construit in perioada:</i>					
2011÷prezent	30.640	51.060	66.370	81.690	120.490
1990÷2010	28.500	47.480	61.730	75.960	112.050
1978÷1989	25.790	42.970	55.860	68.760	101.410
1967÷1977	23.660	39.430	51.270	63.100	93.050
inainte de anul 1967	19.410	32.350	42.060	51.770	76.360
<i>Apartment situat la ULTIMUL ETAJ</i>					
<i>construit in perioada:</i>					
2011÷prezent	27.880	46.460	60.390	74.330	109.640
1990÷2010	25.920	43.210	56.170	69.140	101.980
1978÷1989	23.460	39.110	50.840	62.570	92.280
1967÷1977	21.530	35.880	46.650	57.420	84.680
inainte de anul 1967	17.670	29.440	38.280	47.100	69.480

- Strict pentru uzul Birourilor Notariale si pentru celelalte cazuri stabilite de lege -



ANEXA 21.4.2 - ZONA 36-B1

confort I

APARTAMENTE IN BLOCURI DE LOCUINTE

STUDIU DE PIATA PENTRU ANUL 2018
PRIVIND VALORILE MINIME IMOBILIARE IN MUNICIPIUL BUCURESTI

- Valori in EUR -

	1 Camera	2 Camere	3 Camere	4 Camere	5 Camere
<i>Apartment situat la PARTER</i>					
<i>construit in perioada:</i>					
2011÷prezent	28.300	47.170	61.320	75.460	111.320
1990÷2010	26.310	43.860	57.020	70.180	103.510
1978÷1989	23.820	39.690	51.600	63.520	93.690
1967÷1977	21.860	36.430	47.360	58.280	85.970
inainte de anul 1967	17.930	29.900	38.850	47.820	70.530
<i>Apartment situat la ETAJ INTERMEDIAR (etajele 1 ÷ 4)</i>					
<i>construit in perioada:</i>					
2011÷prezent	30.640	51.060	66.370	81.690	120.490
1990÷2010	28.500	47.480	61.730	75.960	112.050
1978÷1989	25.790	42.970	55.860	68.760	101.410
1967÷1977	23.660	39.430	51.270	63.100	93.050
inainte de anul 1967	19.410	32.350	42.060	51.770	76.360
<i>Apartment situat la ETAJ SUPERIOR (et. 5 ÷ penultimul et.)</i>					
<i>construit in perioada:</i>					
2011÷prezent	29.170	48.630	63.210	77.800	114.750
1990÷2010	27.130	45.220	58.780	72.350	106.720
1978÷1989	24.550	40.920	53.200	65.480	96.580
1967÷1977	22.530	37.550	48.830	60.090	88.630
inainte de anul 1967	18.490	30.810	40.070	49.310	72.720
<i>Apartment situat la ULTIMUL ETAJ</i>					
<i>construit in perioada:</i>					
2011÷prezent	26.550	44.250	57.520	70.800	104.430
1990÷2010	24.690	41.150	53.490	65.850	97.120
1978÷1989	22.350	37.240	48.420	59.590	87.890
1967÷1977	20.500	34.180	44.430	54.680	80.650
inainte de anul 1967	16.820	28.040	36.450	44.870	66.180

- Strict pentru uzul Birourilor Notariale si pentru celelalte cazuri stabilite de lege -



ANEXA 21.4.3 - ZONA 36-B1

confort II

APARTAMENTE IN BLOCURI DE LOCUINTE

STUDIU DE PIATA PENTRU ANUL 2018
PRIVIND VALORILE MINIME IMOBILIARE IN MUNICIPIUL BUCURESTI

- Valori in EUR -

	1 Camera	2 Camere	3 Camere	4 Camere	5 Camere
<i>Apartment situat la PARTER</i>					
<i>construit in perioada:</i>					
2011÷prezent	19.530	30.570	40.740	50.930	--
1990÷2010	18.160	28.420	37.900	47.380	--
1978÷1989	16.430	25.720	34.300	42.870	--
1967÷1977	15.080	23.610	31.470	39.340	--
inainte de anul 1967	12.370	19.360	25.830	32.280	--
<i>Apartment situat la ETAJ INTERMEDIAR (etajele 1 ÷ 4)</i>					
<i>construit in perioada:</i>					
2011÷prezent	21.140	33.090	44.120	55.130	--
1990÷2010	19.660	30.770	41.030	51.280	--
1978÷1989	17.790	27.850	37.130	46.410	--
1967÷1977	16.330	25.550	34.080	42.590	--
inainte de anul 1967	13.400	20.960	27.960	34.950	--
<i>Apartment situat la ETAJ SUPERIOR (et. 5 ÷ penultimul et.)</i>					
<i>construit in perioada:</i>					
2011÷prezent	20.120	31.510	42.010	52.520	--
1990÷2010	18.720	29.290	39.070	48.830	--
1978÷1989	16.940	26.520	35.350	44.210	--
1967÷1977	15.560	24.340	32.450	40.570	--
inainte de anul 1967	12.750	19.970	26.620	33.270	--
<i>Apartment situat la ULTIMUL ETAJ</i>					
<i>construit in perioada:</i>					
2011÷prezent	18.320	28.680	38.230	47.790	--
1990÷2010	17.040	26.670	35.550	44.440	--
1978÷1989	15.420	24.130	32.180	40.230	--
1967÷1977	14.150	22.140	29.520	36.900	--
inainte de anul 1967	11.610	18.180	24.230	30.280	--

- Strict pentru uzul Birourilor Notariale si pentru celelalte cazuri stabilite de lege -



ANEXA 21.4.4 - ZONA 36-B1

confort III

APARTAMENTE IN BLOCURI DE LOCUINTE

STUDIU DE PIATA PENTRU ANUL 2018
PRIVIND VALORILE MINIME IMOBILIARE IN MUNICIPIUL BUCURESTI

- Valori in EUR -

	1 Camera	2 Camere	3 Camere	4 Camere	5 Camere
<i>Apartment situat la PARTER</i>					
<i>construit in perioada:</i>					
2011÷prezent	16.590	25.970	32.470	43.300	--
1990÷2010	15.440	24.160	30.200	40.270	--
1978÷1989	13.970	21.870	27.330	36.440	--
1967÷1977	12.820	20.060	25.080	33.440	--
inainte de anul 1967	10.520	16.460	20.580	27.440	--
<i>Apartment situat la ETAJ INTERMEDIAR (etajele 1 ÷ 4)</i>					
<i>construit in perioada:</i>					
2011÷prezent	17.960	28.120	35.150	46.860	--
1990÷2010	16.710	26.150	32.700	43.580	--
1978÷1989	15.120	23.670	29.580	39.440	--
1967÷1977	13.880	21.730	27.140	36.200	--
inainte de anul 1967	11.390	17.820	22.280	29.690	--
<i>Apartment situat la ETAJ SUPERIOR (et. 5 ÷ penultimul et.)</i>					
<i>construit in perioada:</i>					
2011÷prezent	17.120	26.780	33.480	44.640	--
1990÷2010	15.910	24.910	31.130	41.510	--
1978÷1989	14.400	22.540	28.180	37.570	--
1967÷1977	13.210	20.690	25.860	34.480	--
inainte de anul 1967	10.840	16.970	21.220	28.280	--
<i>Apartment situat la ULTIMUL ETAJ</i>					
<i>construit in perioada:</i>					
2011÷prezent	15.570	24.370	30.460	40.620	--
1990÷2010	14.480	22.660	28.330	37.770	--
1978÷1989	13.100	20.510	25.640	34.190	--
1967÷1977	12.030	18.820	23.520	31.370	--
inainte de anul 1967	9.870	15.450	19.300	25.740	--

- Strict pentru uzul Birourilor Notariale si pentru celelalte cazuri stabilite de lege -



ANEXA 21.5.1 - ZONA 36-B2

confort I sport

APARTAMENTE IN BLOCURI DE LOCUINTE

STUDIU DE PIATA PENTRU ANUL 2018
PRIVIND VALORILE MINIME IMOBILIARE IN MUNICIPIUL BUCURESTI

- Valori in EUR -

	1 Camera	2 Camere	3 Camere	4 Camere	5 Camere
<i>Apartment situat la PARTER</i>					
<i>construit in perioada:</i>					
2011÷prezent	32.280	53.790	69.930	86.070	126.950
1990÷2010	30.010	50.020	65.040	80.030	118.060
1978÷1989	27.030	45.050	58.570	72.080	106.320
1967÷1977	24.810	41.340	53.750	66.160	97.570
inainte de anul 1967	20.350	33.930	44.100	54.280	80.060
<i>Apartment situat la ETAJ INTERMEDIAR (etajele 1 ÷ 4)</i>					
<i>construit in perioada:</i>					
2011÷prezent	34.930	58.230	75.700	93.160	137.410
1990÷2010	32.480	54.150	70.400	86.640	127.800
1978÷1989	29.250	48.780	63.400	78.030	115.100
1967÷1977	26.860	44.760	58.180	71.610	105.620
inainte de anul 1967	22.030	36.720	47.740	58.750	86.670
<i>Apartment situat la ETAJ SUPERIOR (et. 5 ÷ penultimul et.)</i>					
<i>construit in perioada:</i>					
2011÷prezent	33.270	55.450	72.100	88.720	130.870
1990÷2010	30.940	51.580	67.050	82.510	121.720
1978÷1989	27.870	46.440	60.370	74.320	109.620
1967÷1977	25.570	42.630	55.410	68.200	100.590
inainte de anul 1967	20.980	34.980	45.460	55.960	82.540
<i>Apartment situat la ULTIMUL ETAJ</i>					
<i>construit in perioada:</i>					
2011÷prezent	30.280	50.460	65.600	80.740	119.080
1990÷2010	28.160	46.930	61.010	75.090	110.760
1978÷1989	25.370	42.270	54.950	67.630	99.760
1967÷1977	23.280	38.780	50.420	62.060	91.550
inainte de anul 1967	19.090	31.820	41.370	50.920	75.110

- Strict pentru uzul Birourilor Notariale si pentru celelalte cazuri stabilite de lege -



ANEXA 21.5.2 - ZONA 36-B2

confort I

APARTAMENTE IN BLOCURI DE LOCUINTE

STUDIU DE PIATA PENTRU ANUL 2018
PRIVIND VALORILE MINIME IMOBILIARE IN MUNICIPIUL BUCURESTI

- Valori in EUR -

	1 Camera	2 Camere	3 Camere	4 Camere	5 Camere
<i>Apartment situat la PARTER</i>					
<i>construit in perioada:</i>					
2011÷prezent	30.740	51.230	66.590	81.970	120.900
1990÷2010	28.590	47.640	61.930	76.230	112.440
1978÷1989	25.740	42.910	55.780	68.650	101.270
1967÷1977	23.620	39.370	51.180	63.000	92.930
inainte de anul 1967	19.380	32.310	42.000	51.690	76.250
<i>Apartment situat la ETAJ INTERMEDIAR (etajele 1 ÷ 4)</i>					
<i>construit in perioada:</i>					
2011÷prezent	33.270	55.450	72.100	88.720	130.870
1990÷2010	30.940	51.580	67.050	82.510	121.720
1978÷1989	27.870	46.440	60.370	74.320	109.620
1967÷1977	25.570	42.630	55.410	68.200	100.590
inainte de anul 1967	20.980	34.980	45.460	55.960	82.540
<i>Apartment situat la ETAJ SUPERIOR (et. 5 ÷ penultimul et.)</i>					
<i>construit in perioada:</i>					
2011÷prezent	31.680	52.820	68.650	84.500	124.640
1990÷2010	29.470	49.120	63.850	78.590	115.920
1978÷1989	26.540	44.240	57.510	70.790	104.400
1967÷1977	24.360	40.600	52.760	64.950	95.800
inainte de anul 1967	19.980	33.300	43.300	53.300	78.610
<i>Apartment situat la ULTIMUL ETAJ</i>					
<i>construit in perioada:</i>					
2011÷prezent	28.840	48.050	62.480	76.900	113.430
1990÷2010	26.820	44.690	58.110	71.510	105.480
1978÷1989	24.150	40.250	52.340	64.400	95.000
1967÷1977	22.160	36.940	48.020	59.110	87.180
inainte de anul 1967	18.190	30.310	39.400	48.490	71.530

- Strict pentru uzul Birourilor Notariale si pentru celelalte cazuri stabilite de lege -



ANEXA 21.5.3 - ZONA 36-B2

confort II

APARTAMENTE IN BLOCURI DE LOCUINTE

STUDIU DE PIATA PENTRU ANUL 2018
PRIVIND VALORILE MINIME IMOBILIARE IN MUNICIPIUL BUCURESTI

- Valori in EUR -

	1 Camera	2 Camere	3 Camere	4 Camere	5 Camere
<i>Apartment situat la PARTER</i>					
<i>construit in perioada:</i>					
2011÷prezent	21.210	33.200	44.260	55.330	--
1990÷2010	19.720	30.870	41.160	51.460	--
1978÷1989	17.770	27.810	37.080	46.340	--
1967÷1977	16.310	25.520	34.020	42.530	--
inainte de anul 1967	13.370	20.930	27.910	34.890	--
<i>Apartment situat la ETAJ INTERMEDIAR (etajele 1 ÷ 4)</i>					
<i>construit in perioada:</i>					
2011÷prezent	22.960	35.940	47.910	59.890	--
1990÷2010	21.350	33.430	44.560	55.700	--
1978÷1989	19.230	30.100	40.130	50.160	--
1967÷1977	17.650	27.620	36.820	46.030	--
inainte de anul 1967	14.480	22.660	30.220	37.770	--
<i>Apartment situat la ETAJ SUPERIOR (et. 5 ÷ penultimul et.)</i>					
<i>construit in perioada:</i>					
2011÷prezent	21.860	34.210	45.630	57.040	--
1990÷2010	20.330	31.830	42.440	53.040	--
1978÷1989	18.320	28.670	38.220	47.780	--
1967÷1977	16.800	26.310	35.080	43.850	--
inainte de anul 1967	13.790	21.580	28.780	35.980	--
<i>Apartment situat la ULTIMUL ETAJ</i>					
<i>construit in perioada:</i>					
2011÷prezent	19.900	31.140	41.520	51.910	--
1990÷2010	18.500	28.970	38.620	48.280	--
1978÷1989	16.670	26.090	34.770	43.470	--
1967÷1977	15.290	23.940	31.920	39.900	--
inainte de anul 1967	12.550	19.640	26.180	32.730	--

- Strict pentru uzul Birourilor Notariale si pentru celelalte cazuri stabilite de lege -



ANEXA 21.5.4 - ZONA 36-B2

confort III

APARTAMENTE IN BLOCURI DE LOCUINTE

STUDIU DE PIATA PENTRU ANUL 2018
PRIVIND VALORILE MINIME IMOBILIARE IN MUNICIPIUL BUCURESTI

- Valori in EUR -

	1 Camera	2 Camere	3 Camere	4 Camere	5 Camere
<i>Apartment situat la PARTER</i>					
<i>construit in perioada:</i>					
2011÷prezent	18.030	28.220	35.270	47.030	--
1990÷2010	16.770	26.240	32.800	43.740	--
1978÷1989	15.110	23.630	29.550	39.390	--
1967÷1977	13.850	21.690	27.110	36.140	--
inainte de anul 1967	11.360	17.800	22.250	29.660	--
<i>Apartment situat la ETAJ INTERMEDIAR (etajele 1 ÷ 4)</i>					
<i>construit in perioada:</i>					
2011÷prezent	19.510	30.550	38.180	50.900	--
1990÷2010	18.140	28.410	35.520	47.340	--
1978÷1989	16.350	25.580	31.980	42.650	--
1967÷1977	15.000	23.480	29.360	39.130	--
inainte de anul 1967	12.310	19.270	24.080	32.110	--
<i>Apartment situat la ETAJ SUPERIOR (et. 5 ÷ penultimul et.)</i>					
<i>construit in perioada:</i>					
2011÷prezent	18.580	29.090	36.370	48.480	--
1990÷2010	17.280	27.050	33.810	45.090	--
1978÷1989	15.580	24.360	30.460	40.610	--
1967÷1977	14.290	22.360	27.960	37.260	--
inainte de anul 1967	11.720	18.350	22.930	30.570	--
<i>Apartment situat la ULTIMUL ETAJ</i>					
<i>construit in perioada:</i>					
2011÷prezent	16.910	26.480	33.100	44.120	--
1990÷2010	15.720	24.620	30.770	41.030	--
1978÷1989	14.170	22.170	27.710	36.950	--
1967÷1977	13.010	20.340	25.440	33.900	--
inainte de anul 1967	10.660	16.700	20.870	27.830	--

- Strict pentru uzul Birourilor Notariale si pentru celelalte cazuri stabilite de lege -

**ANEXA 21.6.1 - ZONA 36-B3**

confort I sport

APARTAMENTE IN BLOCURI DE LOCUINTESTUDIU DE PIATA PENTRU ANUL 2018
PRIVIND VALORILE MINIME IMOBILIARE IN MUNICIPIUL BUCURESTI

- Valori in EUR -

	1 Camera	2 Camere	3 Camere	4 Camere	5 Camere
<i>Apartment situat la PARTER</i>					
<i>construit in perioada:</i>					
2011÷prezent	33.510	55.840	72.590	89.350	131.780
1990÷2010	31.160	51.940	67.520	83.100	122.560
1978÷1989	28.070	46.780	60.800	74.830	110.380
1967÷1977	25.740	42.920	55.790	68.670	101.300
inainte de anul 1967	21.130	35.220	45.780	56.360	83.110
<i>Apartment situat la ETAJ INTERMEDIAR (etajele 1 ÷ 4)</i>					
<i>construit in perioada:</i>					
2011÷prezent	36.260	60.440	78.580	96.710	142.650
1990÷2010	33.720	56.220	73.080	89.940	132.670
1978÷1989	30.380	50.620	65.810	81.010	119.480
1967÷1977	27.880	46.460	60.400	74.340	109.650
inainte de anul 1967	22.870	38.120	49.560	60.990	89.960
<i>Apartment situat la ETAJ SUPERIOR (et. 5 ÷ penultimul et.)</i>					
<i>construit in perioada:</i>					
2011÷prezent	34.540	57.560	74.840	92.110	135.850
1990÷2010	32.110	53.540	69.610	85.660	126.350
1978÷1989	28.930	48.220	62.690	77.150	113.800
1967÷1977	26.540	44.250	57.520	70.800	104.420
inainte de anul 1967	21.790	36.310	47.200	58.090	85.680
<i>Apartment situat la ULTIMUL ETAJ</i>					
<i>construit in perioada:</i>					
2011÷prezent	31.440	52.390	68.100	83.810	123.630
1990÷2010	29.230	48.720	63.330	77.940	114.980
1978÷1989	26.330	43.880	57.050	70.210	103.550
1967÷1977	24.160	40.260	52.350	64.420	95.030
inainte de anul 1967	19.830	33.040	42.950	52.870	77.970

- Strict pentru uzul Birourilor Notariale si pentru celelalte cazuri stabilite de lege -



ANEXA 21.6.2 - ZONA 36-B3

confort I

APARTAMENTE IN BLOCURI DE LOCUINTE

STUDIU DE PIATA PENTRU ANUL 2018
PRIVIND VALORILE MINIME IMOBILIARE IN MUNICIPIUL BUCURESTI

- Valori in EUR -

	1 Camera	2 Camere	3 Camere	4 Camere	5 Camere
<i>Apartment situat la PARTER</i>					
<i>construit in perioada:</i>					
2011÷prezent	31.910	53.190	69.140	85.090	125.510
1990÷2010	29.680	49.470	64.300	79.130	116.730
1978÷1989	26.730	44.550	57.910	71.270	105.120
1967÷1977	24.530	40.870	53.140	65.400	96.470
inainte de anul 1967	20.120	33.550	43.590	53.660	79.150
<i>Apartment situat la ETAJ INTERMEDIAR (etajele 1 ÷ 4)</i>					
<i>construit in perioada:</i>					
2011÷prezent	34.540	57.560	74.840	92.110	135.850
1990÷2010	32.110	53.540	69.610	85.660	126.350
1978÷1989	28.930	48.220	62.690	77.150	113.800
1967÷1977	26.540	44.250	57.520	70.800	104.420
inainte de anul 1967	21.790	36.310	47.200	58.090	85.680
<i>Apartment situat la ETAJ SUPERIOR (et. 5 ÷ penultimul et.)</i>					
<i>construit in perioada:</i>					
2011÷prezent	32.890	54.820	71.280	87.720	129.390
1990÷2010	30.600	50.980	66.290	81.580	120.320
1978÷1989	27.550	45.930	59.690	73.470	108.380
1967÷1977	25.290	42.140	54.770	67.430	99.450
inainte de anul 1967	20.750	34.580	44.950	55.320	81.600
<i>Apartment situat la ULTIMUL ETAJ</i>					
<i>construit in perioada:</i>					
2011÷prezent	29.930	49.900	64.850	79.830	117.740
1990÷2010	27.840	46.390	60.320	74.240	109.510
1978÷1989	25.070	41.790	54.330	66.860	98.620
1967÷1977	23.000	38.350	49.850	61.350	90.500
inainte de anul 1967	18.880	31.470	40.900	50.350	74.270

- Strict pentru uzul Birourilor Notariale si pentru celelalte cazuri stabilite de lege -



ANEXA 21.6.3 - ZONA 36-B3

confort II

APARTAMENTE IN BLOCURI DE LOCUINTE

STUDIU DE PIATA PENTRU ANUL 2018
PRIVIND VALORILE MINIME IMOBILIARE IN MUNICIPIUL BUCURESTI

- Valori in EUR -

	1 Camera	2 Camere	3 Camere	4 Camere	5 Camere
<i>Apartment situat la PARTER</i>					
<i>construit in perioada:</i>					
2011÷prezent	22.020	34.460	45.940	57.440	--
1990÷2010	20.480	32.040	42.730	53.410	--
1978÷1989	18.440	28.870	38.480	48.110	--
1967÷1977	16.930	26.480	35.310	44.150	--
inainte de anul 1967	13.880	21.730	28.980	36.220	--
<i>Apartment situat la ETAJ INTERMEDIAR (etajele 1 ÷ 4)</i>					
<i>construit in perioada:</i>					
2011÷prezent	23.830	37.310	49.730	62.180	--
1990÷2010	22.170	34.700	46.260	57.820	--
1978÷1989	19.960	31.240	41.660	52.070	--
1967÷1977	18.320	28.670	38.230	47.790	--
inainte de anul 1967	15.030	23.520	31.370	39.210	--
<i>Apartment situat la ETAJ SUPERIOR (et. 5 ÷ penultimul et.)</i>					
<i>construit in perioada:</i>					
2011÷prezent	22.690	35.540	47.380	59.210	--
1990÷2010	21.100	33.050	44.050	55.060	--
1978÷1989	19.010	29.750	39.670	49.600	--
1967÷1977	17.440	27.320	36.410	45.510	--
inainte de anul 1967	14.320	22.400	29.880	37.340	--
<i>Apartment situat la ULTIMUL ETAJ</i>					
<i>construit in perioada:</i>					
2011÷prezent	20.650	32.330	43.110	53.880	--
1990÷2010	19.210	30.070	40.090	50.110	--
1978÷1989	17.300	27.080	36.100	45.120	--
1967÷1977	15.870	24.850	33.130	41.410	--
inainte de anul 1967	13.030	20.390	27.180	33.980	--

- Strict pentru uzul Birourilor Notariale si pentru celelalte cazuri stabilite de lege -



ANEXA 21.6.4 - ZONA 36-B3

confort III

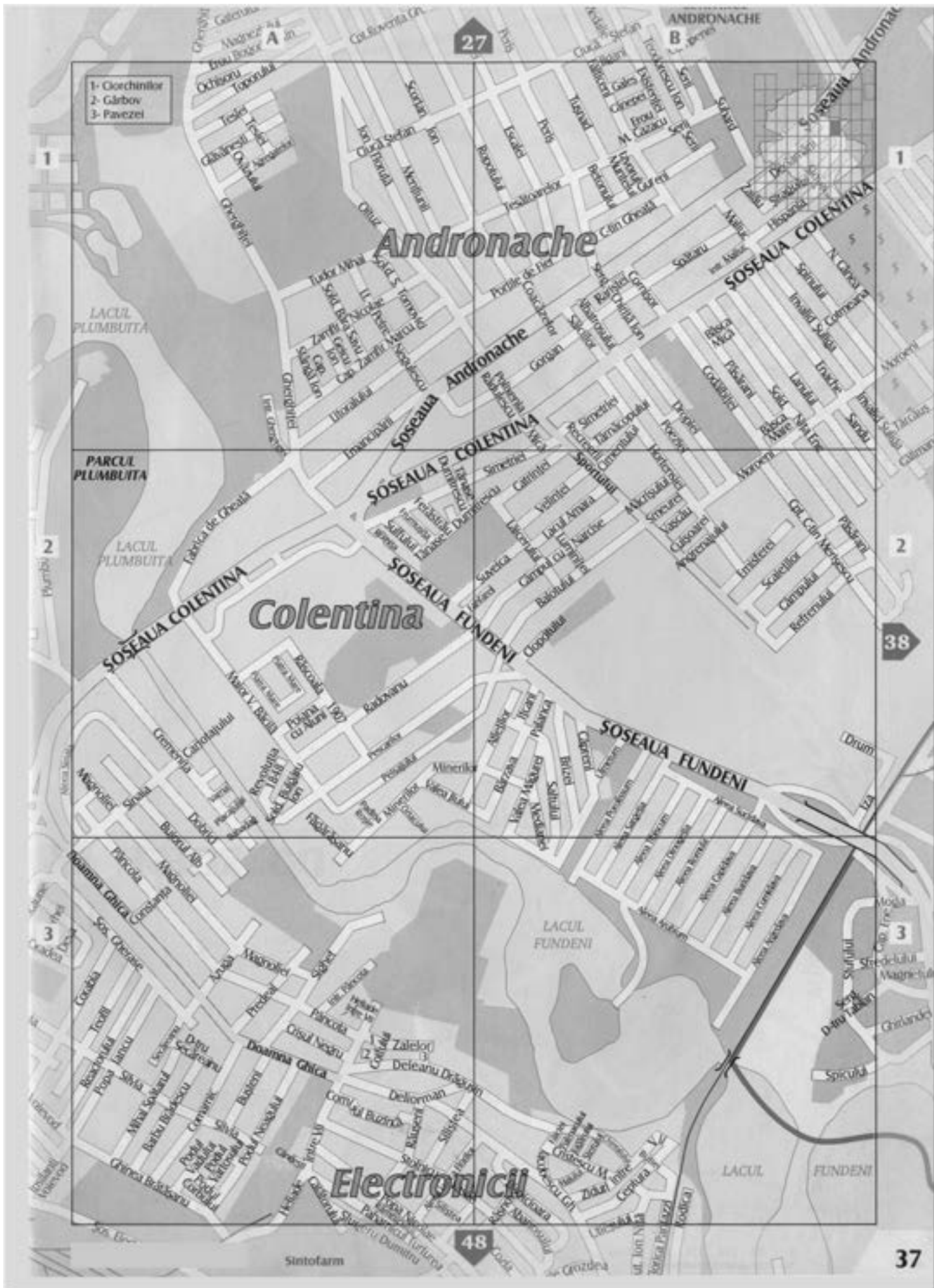
APARTAMENTE IN BLOCURI DE LOCUINTE

STUDIU DE PIATA PENTRU ANUL 2018
PRIVIND VALORILE MINIME IMOBILIARE IN MUNICIPIUL BUCURESTI

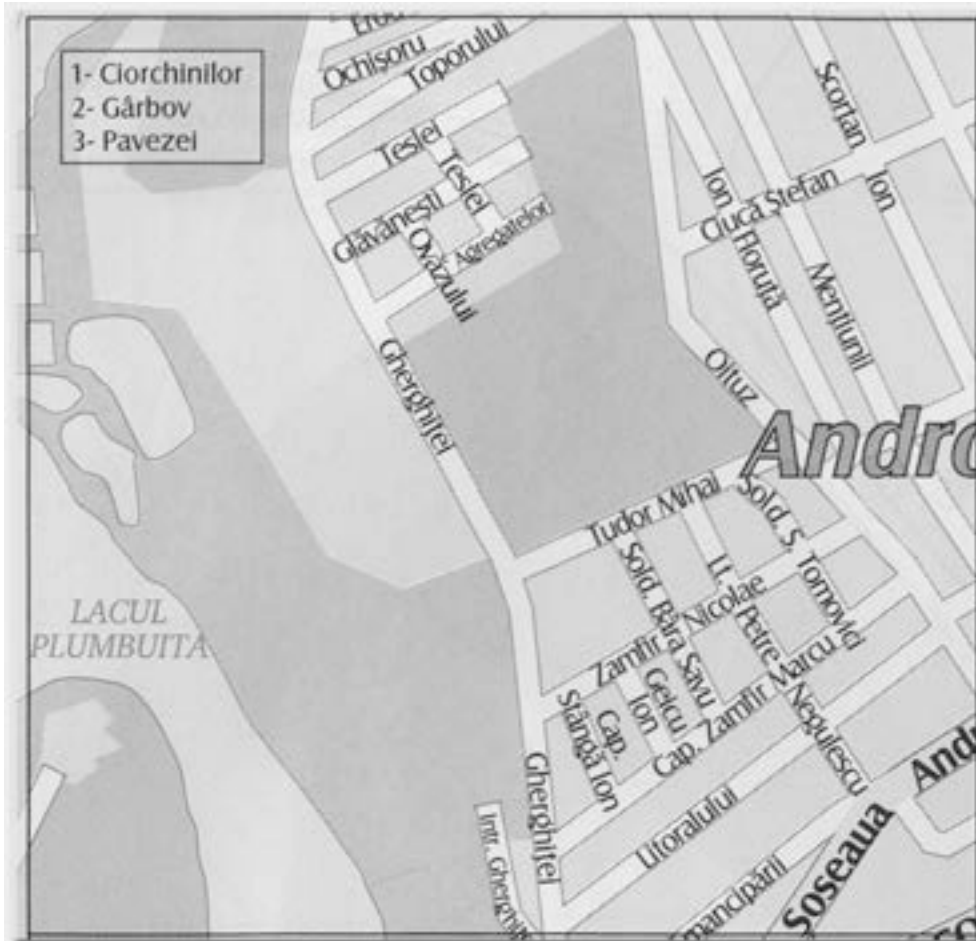
- Valori in EUR -

	1 Camera	2 Camere	3 Camere	4 Camere	5 Camere
<i>Apartment situat la PARTER</i>					
<i>construit in perioada:</i>					
2011÷prezent	18.720	29.290	36.610	48.820	--
1990÷2010	17.400	27.240	34.050	45.410	--
1978÷1989	15.680	24.540	30.660	40.890	--
1967÷1977	14.380	22.520	28.140	37.530	--
inainte de anul 1967	11.800	18.470	23.080	30.790	--
<i>Apartment situat la ETAJ INTERMEDIAR (etajele 1 ÷ 4)</i>					
<i>construit in perioada:</i>					
2011÷prezent	20.250	31.700	39.640	52.850	--
1990÷2010	18.840	29.490	36.860	49.150	--
1978÷1989	16.970	26.550	33.200	44.270	--
1967÷1977	15.580	24.370	30.470	40.620	--
inainte de anul 1967	12.780	20.000	24.990	33.320	--
<i>Apartment situat la ETAJ SUPERIOR (et. 5 ÷ penultimul et.)</i>					
<i>construit in perioada:</i>					
2011÷prezent	19.290	30.200	37.750	50.340	--
1990÷2010	17.950	28.090	35.110	46.800	--
1978÷1989	16.160	25.300	31.620	42.160	--
1967÷1977	14.820	23.220	29.010	38.690	--
inainte de anul 1967	12.170	19.050	23.800	31.740	--
<i>Apartment situat la ULTIMUL ETAJ</i>					
<i>construit in perioada:</i>					
2011÷prezent	17.560	27.480	34.360	45.800	--
1990÷2010	16.330	25.560	31.950	42.590	--
1978÷1989	14.700	23.010	28.770	38.360	--
1967÷1977	13.490	21.120	26.400	35.200	--
inainte de anul 1967	11.070	17.330	21.650	28.890	--

- Strict pentru uzul Birourilor Notariale si pentru celelalte cazuri stabilite de lege -



ZONA 37 – A1



ZONA 37 – A2



ZONA 37 – A3



ZONA 37 – B1





ANEXA 22.1.1 - ZONA 37-A1

confort I sport

APARTAMENTE IN BLOCURI DE LOCUINTE

STUDIU DE PIATA PENTRU ANUL 2018
PRIVIND VALORILE MINIME IMOBILIARE IN MUNICIPIUL BUCURESTI

- Valori in EUR -

	1 Camera	2 Camere	3 Camere	4 Camere	5 Camere
<i>Apartment situat la PARTER</i>					
<i>construit in perioada:</i>					
2011÷prezent	26.830	44.720	58.150	71.570	105.550
1990÷2010	24.960	41.590	54.070	66.550	98.170
1978÷1989	22.580	37.640	48.940	60.230	88.840
1967÷1977	20.730	34.550	44.910	55.270	81.530
inainte de anul 1967	17.000	28.350	36.850	45.350	66.900
<i>Apartment situat la ETAJ INTERMEDIAR (etajele 1 ÷ 4)</i>					
<i>construit in perioada:</i>					
2011÷prezent	29.050	48.420	62.950	77.470	114.260
1990÷2010	27.020	45.020	58.540	72.050	106.270
1978÷1989	24.450	40.750	52.980	65.200	96.180
1967÷1977	22.440	37.390	48.610	59.830	88.250
inainte de anul 1967	18.410	30.680	39.880	49.090	72.410
<i>Apartment situat la ETAJ SUPERIOR (et. 5 ÷ penultimul et.)</i>					
<i>construit in perioada:</i>					
2011÷prezent	27.660	46.110	59.940	73.780	108.820
1990÷2010	25.730	42.880	55.750	68.610	101.210
1978÷1989	23.290	38.810	50.460	62.100	91.600
1967÷1977	21.370	35.610	46.300	56.990	84.050
inainte de anul 1967	17.530	29.220	38.000	46.760	68.960
<i>Apartment situat la ULTIMUL ETAJ</i>					
<i>construit in perioada:</i>					
2011÷prezent	25.170	41.960	54.550	67.140	99.040
1990÷2010	23.420	39.020	50.730	62.430	92.100
1978÷1989	21.190	35.310	45.910	56.510	83.350
1967÷1977	19.440	32.410	42.140	51.850	76.480
inainte de anul 1967	15.950	26.590	34.570	42.540	62.760

- Strict pentru uzul Birourilor Notariale si pentru celelalte cazuri stabilite de lege -



ANEXA 22.1.2 - ZONA 37-A1

confort I

APARTAMENTE IN BLOCURI DE LOCUINTE

STUDIU DE PIATA PENTRU ANUL 2018
PRIVIND VALORILE MINIME IMOBILIARE IN MUNICIPIUL BUCURESTI

- Valori in EUR -

	1 Camera	2 Camere	3 Camere	4 Camere	5 Camere
<i>Apartment situat la PARTER</i>					
<i>construit in perioada:</i>					
2011÷prezent	25.560	42.600	55.370	68.160	100.530
1990÷2010	23.770	39.620	51.510	63.390	93.490
1978÷1989	21.510	35.850	46.610	57.360	84.610
1967÷1977	19.750	32.900	42.770	52.640	77.640
inainte de anul 1967	16.200	26.990	35.090	43.190	63.710
<i>Apartment situat la ETAJ INTERMEDIAR (etajele 1 ÷ 4)</i>					
<i>construit in perioada:</i>					
2011÷prezent	27.660	46.110	59.940	73.780	108.820
1990÷2010	25.730	42.880	55.750	68.610	101.210
1978÷1989	23.290	38.810	50.460	62.100	91.600
1967÷1977	21.370	35.610	46.300	56.990	84.050
inainte de anul 1967	17.530	29.220	38.000	46.760	68.960
<i>Apartment situat la ETAJ SUPERIOR (et. 5 ÷ penultimul et.)</i>					
<i>construit in perioada:</i>					
2011÷prezent	26.340	43.910	57.090	70.260	103.640
1990÷2010	24.510	40.840	53.100	65.340	96.380
1978÷1989	22.170	36.960	48.040	59.140	87.230
1967÷1977	20.350	33.930	44.090	54.260	80.050
inainte de anul 1967	16.700	27.840	36.180	44.530	65.680
<i>Apartment situat la ULTIMUL ETAJ</i>					
<i>construit in perioada:</i>					
2011÷prezent	23.970	39.960	51.950	63.940	94.310
1990÷2010	22.300	37.170	48.320	59.460	87.710
1978÷1989	20.190	33.630	43.730	53.820	79.390
1967÷1977	18.520	30.870	40.130	49.390	72.850
inainte de anul 1967	15.190	25.330	32.930	40.520	59.760

- Strict pentru uzul Birourilor Notariale si pentru celelalte cazuri stabilite de lege -



ANEXA 22.1.3 - ZONA 37-A1

confort II

APARTAMENTE IN BLOCURI DE LOCUINTE

STUDIU DE PIATA PENTRU ANUL 2018
PRIVIND VALORILE MINIME IMOBILIARE IN MUNICIPIUL BUCURESTI

- Valori in EUR -

	1 Camera	2 Camere	3 Camere	4 Camere	5 Camere
<i>Apartment situat la PARTER</i>					
<i>construit in perioada:</i>					
2011÷prezent	17.630	27.600	36.810	46.000	--
1990÷2010	16.400	25.680	34.220	42.780	--
1978÷1989	14.840	23.230	30.980	38.720	--
1967÷1977	13.630	21.320	28.430	35.530	--
inainte de anul 1967	11.170	17.490	23.320	29.150	--
<i>Apartment situat la ETAJ INTERMEDIAR (etajele 1 ÷ 4)</i>					
<i>construit in perioada:</i>					
2011÷prezent	19.090	29.880	39.830	49.790	--
1990÷2010	17.750	27.790	37.050	46.320	--
1978÷1989	16.070	25.140	33.530	41.910	--
1967÷1977	14.740	23.070	30.770	38.460	--
inainte de anul 1967	12.100	18.930	25.250	31.560	--
<i>Apartment situat la ETAJ SUPERIOR (et. 5 ÷ penultimul et.)</i>					
<i>construit in perioada:</i>					
2011÷prezent	18.180	28.450	37.950	47.430	--
1990÷2010	16.900	26.470	35.290	44.120	--
1978÷1989	15.300	23.950	31.940	39.910	--
1967÷1977	14.050	21.980	29.300	36.630	--
inainte de anul 1967	11.530	18.030	24.050	30.060	--
<i>Apartment situat la ULTIMUL ETAJ</i>					
<i>construit in perioada:</i>					
2011÷prezent	16.540	25.890	34.520	43.160	--
1990÷2010	15.390	24.080	32.110	40.140	--
1978÷1989	13.920	21.800	29.060	36.330	--
1967÷1977	12.780	20.000	26.660	33.330	--
inainte de anul 1967	10.490	16.410	21.890	27.350	--

- Strict pentru uzul Birourilor Notariale si pentru celelalte cazuri stabilite de lege -



ANEXA 22.1.4 - ZONA 37-A1

confort III

APARTAMENTE IN BLOCURI DE LOCUINTE

STUDIU DE PIATA PENTRU ANUL 2018
PRIVIND VALORILE MINIME IMOBILIARE IN MUNICIPIUL BUCURESTI

- Valori in EUR -

	1 Camera	2 Camere	3 Camere	4 Camere	5 Camere
<i>Apartment situat la PARTER</i>					
<i>construit in perioada:</i>					
2011÷prezent	14.990	23.460	29.330	39.100	--
1990÷2010	13.940	21.820	27.280	36.370	--
1978÷1989	12.620	19.750	24.680	32.920	--
1967÷1977	11.580	18.130	22.650	30.200	--
inainte de anul 1967	9.510	14.860	18.580	24.780	--
<i>Apartment situat la ETAJ INTERMEDIAR (etajele 1 ÷ 4)</i>					
<i>construit in perioada:</i>					
2011÷prezent	16.230	25.400	31.750	42.330	--
1990÷2010	15.100	23.630	29.530	39.370	--
1978÷1989	13.660	21.370	26.720	35.630	--
1967÷1977	12.540	19.620	24.520	32.690	--
inainte de anul 1967	10.280	16.100	20.120	26.830	--
<i>Apartment situat la ETAJ SUPERIOR (et. 5 ÷ penultimul et.)</i>					
<i>construit in perioada:</i>					
2011÷prezent	15.460	24.180	30.240	40.310	--
1990÷2010	14.370	22.500	28.120	37.490	--
1978÷1989	13.010	20.360	25.450	33.940	--
1967÷1977	11.930	18.680	23.350	31.130	--
inainte de anul 1967	9.790	15.320	19.160	25.540	--
<i>Apartment situat la ULTIMUL ETAJ</i>					
<i>construit in perioada:</i>					
2011÷prezent	14.060	22.010	27.520	36.680	--
1990÷2010	13.080	20.470	25.590	34.120	--
1978÷1989	11.840	18.520	23.150	30.880	--
1967÷1977	10.860	16.990	21.250	28.340	--
inainte de anul 1967	8.900	13.950	17.440	23.250	--

- Strict pentru uzul Birourilor Notariale si pentru celelalte cazuri stabilite de lege -



ANEXA 22.2.1 - ZONA 37-A2

confort I sport

APARTAMENTE IN BLOCURI DE LOCUINTE

STUDIU DE PIATA PENTRU ANUL 2018
PRIVIND VALORILE MINIME IMOBILIARE IN MUNICIPIUL BUCURESTI

- Valori in EUR -

	1 Camera	2 Camere	3 Camere	4 Camere	5 Camere
<i>Apartment situat la PARTER</i>					
<i>construit in perioada:</i>					
2011÷prezent	30.420	50.720	65.930	81.140	119.690
1990÷2010	28.300	47.170	61.320	75.460	111.320
1978÷1989	25.600	42.690	55.490	68.290	100.740
1967÷1977	23.500	39.170	50.920	62.680	92.440
inainte de anul 1967	19.280	32.140	41.780	51.420	75.850
<i>Apartment situat la ETAJ INTERMEDIAR (etajele 1 ÷ 4)</i>					
<i>construit in perioada:</i>					
2011÷prezent	32.940	54.900	71.370	87.830	129.560
1990÷2010	30.640	51.060	66.370	81.690	120.490
1978÷1989	27.720	46.210	60.070	73.930	109.040
1967÷1977	25.440	42.400	55.120	67.840	100.060
inainte de anul 1967	20.870	34.790	45.230	55.660	82.100
<i>Apartment situat la ETAJ SUPERIOR (et. 5 ÷ penultimul et.)</i>					
<i>construit in perioada:</i>					
2011÷prezent	31.370	52.290	67.970	83.650	123.390
1990÷2010	29.170	48.630	63.210	77.800	114.750
1978÷1989	26.410	44.000	57.210	70.400	103.860
1967÷1977	24.240	40.380	52.500	64.620	95.300
inainte de anul 1967	19.880	33.130	43.070	53.010	78.190
<i>Apartment situat la ULTIMUL ETAJ</i>					
<i>construit in perioada:</i>					
2011÷prezent	28.550	47.580	61.850	76.130	112.280
1990÷2010	26.550	44.250	57.520	70.790	104.430
1978÷1989	24.030	40.050	52.050	64.070	94.500
1967÷1977	22.050	36.750	47.770	58.790	86.720
inainte de anul 1967	18.090	30.150	39.200	48.250	71.160

- Strict pentru uzul Birourilor Notariale si pentru celelalte cazuri stabilite de lege -



ANEXA 22.2.2 - ZONA 37-A2

confort I

APARTAMENTE IN BLOCURI DE LOCUINTE

STUDIU DE PIATA PENTRU ANUL 2018
PRIVIND VALORILE MINIME IMOBILIARE IN MUNICIPIUL BUCURESTI

- Valori in EUR -

	1 Camera	2 Camere	3 Camere	4 Camere	5 Camere
<i>Apartment situat la PARTER</i>					
<i>construit in perioada:</i>					
2011÷prezent	28.980	48.300	62.790	77.290	113.990
1990÷2010	26.950	44.920	58.390	71.860	106.010
1978÷1989	24.390	40.660	52.850	65.050	95.940
1967÷1977	22.380	37.300	48.500	59.690	88.040
inainte de anul 1967	18.370	30.610	39.790	48.970	72.240
<i>Apartment situat la ETAJ INTERMEDIAR (etajele 1 ÷ 4)</i>					
<i>construit in perioada:</i>					
2011÷prezent	31.370	52.290	67.970	83.650	123.390
1990÷2010	29.170	48.630	63.210	77.800	114.750
1978÷1989	26.410	44.000	57.210	70.400	103.860
1967÷1977	24.240	40.380	52.500	64.620	95.300
inainte de anul 1967	19.880	33.130	43.070	53.010	78.190
<i>Apartment situat la ETAJ SUPERIOR (et. 5 ÷ penultimul et.)</i>					
<i>construit in perioada:</i>					
2011÷prezent	29.880	49.790	64.740	79.670	117.520
1990÷2010	27.790	46.310	60.200	74.100	109.300
1978÷1989	25.140	41.900	54.490	67.050	98.900
1967÷1977	23.070	38.460	49.990	61.540	90.760
inainte de anul 1967	18.930	31.550	41.020	50.490	74.470
<i>Apartment situat la ULTIMUL ETAJ</i>					
<i>construit in perioada:</i>					
2011÷prezent	27.180	45.320	58.910	72.500	106.930
1990÷2010	25.280	42.150	54.790	67.420	99.450
1978÷1989	22.880	38.140	49.570	61.030	90.000
1967÷1977	20.990	35.000	45.490	55.990	82.590
inainte de anul 1967	17.230	28.710	37.330	45.940	67.770

- Strict pentru uzul Birourilor Notariale si pentru celelalte cazuri stabilite de lege -



ANEXA 22.2.3 - ZONA 37-A2

confort II

APARTAMENTE IN BLOCURI DE LOCUINTE

STUDIU DE PIATA PENTRU ANUL 2018
PRIVIND VALORILE MINIME IMOBILIARE IN MUNICIPIUL BUCURESTI

- Valori in EUR -

	1 Camera	2 Camere	3 Camere	4 Camere	5 Camere
<i>Apartment situat la PARTER</i>					
<i>construit in perioada:</i>					
2011÷prezent	20.000	31.290	41.730	52.160	--
1990÷2010	18.590	29.110	38.810	48.510	--
1978÷1989	16.830	26.350	35.120	43.900	--
1967÷1977	15.450	24.170	32.230	40.290	--
inainte de anul 1967	12.670	19.840	26.450	33.060	--
<i>Apartment situat la ETAJ INTERMEDIAR (etajele 1 ÷ 4)</i>					
<i>construit in perioada:</i>					
2011÷prezent	21.650	33.890	45.170	56.470	--
1990÷2010	20.120	31.500	42.010	52.510	--
1978÷1989	18.220	28.520	38.030	47.520	--
1967÷1977	16.720	26.170	34.880	43.610	--
inainte de anul 1967	13.720	21.460	28.630	35.780	--
<i>Apartment situat la ETAJ SUPERIOR (et. 5 ÷ penultimul et.)</i>					
<i>construit in perioada:</i>					
2011÷prezent	20.610	32.270	43.030	53.780	--
1990÷2010	19.180	30.010	40.020	50.010	--
1978÷1989	17.350	27.150	36.210	45.260	--
1967÷1977	15.920	24.920	33.220	41.530	--
inainte de anul 1967	13.060	20.450	27.260	34.090	--
<i>Apartment situat la ULTIMUL ETAJ</i>					
<i>construit in perioada:</i>					
2011÷prezent	18.760	29.360	39.160	48.930	--
1990÷2010	17.450	27.310	36.410	45.510	--
1978÷1989	15.790	24.710	32.950	41.190	--
1967÷1977	14.480	22.670	30.240	37.790	--
inainte de anul 1967	11.890	18.600	24.810	31.010	--

- Strict pentru uzul Birourilor Notariale si pentru celelalte cazuri stabilite de lege -



ANEXA 22.2.4 - ZONA 37-A2

confort III

APARTAMENTE IN BLOCURI DE LOCUINTE

STUDIU DE PIATA PENTRU ANUL 2018
PRIVIND VALORILE MINIME IMOBILIARE IN MUNICIPIUL BUCURESTI

- Valori in EUR -

	1 Camera	2 Camere	3 Camere	4 Camere	5 Camere
<i>Apartment situat la PARTER</i>					
<i>construit in perioada:</i>					
2011÷prezent	16.990	26.610	33.250	44.340	--
1990÷2010	15.810	24.740	30.920	41.240	--
1978÷1989	14.310	22.390	27.990	37.310	--
1967÷1977	13.130	20.540	25.690	34.250	--
inainte de anul 1967	10.770	16.860	21.070	28.100	--
<i>Apartment situat la ETAJ INTERMEDIAR (etajele 1 ÷ 4)</i>					
<i>construit in perioada:</i>					
2011÷prezent	18.400	28.800	36.000	47.990	--
1990÷2010	17.120	26.780	33.480	44.640	--
1978÷1989	15.490	24.240	30.300	40.400	--
1967÷1977	14.210	22.250	27.810	37.070	--
inainte de anul 1967	11.660	18.250	22.810	30.420	--
<i>Apartment situat la ETAJ SUPERIOR (et. 5 ÷ penultimul et.)</i>					
<i>construit in perioada:</i>					
2011÷prezent	17.530	27.420	34.290	45.700	--
1990÷2010	16.300	25.510	31.890	42.510	--
1978÷1989	14.750	23.080	28.860	38.470	--
1967÷1977	13.540	21.180	26.480	35.300	--
inainte de anul 1967	11.100	17.380	21.730	28.970	--
<i>Apartment situat la ULTIMUL ETAJ</i>					
<i>construit in perioada:</i>					
2011÷prezent	15.940	24.960	31.190	41.590	--
1990÷2010	14.820	23.210	29.020	38.680	--
1978÷1989	13.420	21.000	26.250	35.010	--
1967÷1977	12.310	19.270	24.100	32.130	--
inainte de anul 1967	10.110	15.820	19.780	26.370	--

- Strict pentru uzul Birourilor Notariale si pentru celelalte cazuri stabilite de lege -



ANEXA 22.3.1 - ZONA 37-A3

confort I sport

APARTAMENTE IN BLOCURI DE LOCUINTE

STUDIU DE PIATA PENTRU ANUL 2018
PRIVIND VALORILE MINIME IMOBILIARE IN MUNICIPIUL BUCURESTI

- Valori in EUR -

	1 Camera	2 Camere	3 Camere	4 Camere	5 Camere
<i>Apartment situat la PARTER</i>					
<i>construit in perioada:</i>					
2011÷prezent	28.440	47.420	61.640	75.860	111.900
1990÷2010	26.470	44.100	57.320	70.550	104.070
1978÷1989	23.950	39.900	51.880	63.850	94.180
1967÷1977	21.970	36.620	47.600	58.600	86.420
inainte de anul 1967	18.030	30.050	39.060	48.070	70.910
<i>Apartment situat la ETAJ INTERMEDIAR (etajele 1 ÷ 4)</i>					
<i>construit in perioada:</i>					
2011÷prezent	30.800	51.330	66.720	82.110	121.120
1990÷2010	28.640	47.730	62.050	76.370	112.650
1978÷1989	25.920	43.200	56.150	69.120	101.950
1967÷1977	23.790	39.640	51.530	63.420	93.550
inainte de anul 1967	19.520	32.530	42.290	52.040	76.760
<i>Apartment situat la ETAJ SUPERIOR (et. 5 ÷ penultimul et.)</i>					
<i>construit in perioada:</i>					
2011÷prezent	29.330	48.880	63.540	78.210	115.350
1990÷2010	27.280	45.460	59.090	72.730	107.290
1978÷1989	24.680	41.140	53.480	65.820	97.080
1967÷1977	22.650	37.750	49.080	60.390	89.090
inainte de anul 1967	18.580	30.980	40.270	49.560	73.100
<i>Apartment situat la ULTIMUL ETAJ</i>					
<i>construit in perioada:</i>					
2011÷prezent	26.690	44.490	57.830	71.180	104.970
1990÷2010	24.830	41.370	53.780	66.180	97.620
1978÷1989	22.460	37.430	48.670	59.890	88.350
1967÷1977	20.610	34.350	44.670	54.970	81.080
inainte de anul 1967	16.910	28.190	36.650	45.100	66.520

- Strict pentru uzul Birourilor Notariale si pentru celelalte cazuri stabilite de lege -



ANEXA 22.3.2 - ZONA 37-A3

confort I

APARTAMENTE IN BLOCURI DE LOCUINTE

STUDIU DE PIATA PENTRU ANUL 2018
PRIVIND VALORILE MINIME IMOBILIARE IN MUNICIPIUL BUCURESTI

- Valori in EUR -

	1 Camera	2 Camere	3 Camere	4 Camere	5 Camere
<i>Apartment situat la PARTER</i>					
<i>construit in perioada:</i>					
2011÷prezent	27.090	45.160	58.700	72.250	106.570
1990÷2010	25.190	41.990	54.590	67.190	99.110
1978÷1989	22.810	38.020	49.410	60.810	89.700
1967÷1977	20.920	34.870	45.340	55.800	82.300
inainte de anul 1967	17.170	28.620	37.200	45.780	67.530
<i>Apartment situat la ETAJ INTERMEDIAR (etajele 1 ÷ 4)</i>					
<i>construit in perioada:</i>					
2011÷prezent	29.330	48.880	63.540	78.210	115.350
1990÷2010	27.280	45.460	59.090	72.730	107.290
1978÷1989	24.680	41.140	53.480	65.820	97.080
1967÷1977	22.650	37.750	49.080	60.390	89.090
inainte de anul 1967	18.580	30.980	40.270	49.560	73.100
<i>Apartment situat la ETAJ SUPERIOR (et. 5 ÷ penultimul et.)</i>					
<i>construit in perioada:</i>					
2011÷prezent	27.930	46.560	60.520	74.490	109.860
1990÷2010	25.970	43.300	56.280	69.270	102.170
1978÷1989	23.500	39.180	50.940	62.700	92.460
1967÷1977	21.570	35.960	46.750	57.530	84.850
inainte de anul 1967	17.710	29.500	38.350	47.210	69.630
<i>Apartment situat la ULTIMUL ETAJ</i>					
<i>construit in perioada:</i>					
2011÷prezent	25.420	42.360	55.070	67.770	99.980
1990÷2010	23.640	39.400	51.210	63.040	92.980
1978÷1989	21.390	35.650	46.360	57.050	84.150
1967÷1977	19.640	32.720	42.530	52.360	77.220
inainte de anul 1967	16.110	26.850	34.900	42.950	63.360

- Strict pentru uzul Birourilor Notariale si pentru celelalte cazuri stabilite de lege -



ANEXA 22.3.3 - ZONA 37-A3

confort II

APARTAMENTE IN BLOCURI DE LOCUINTE

STUDIU DE PIATA PENTRU ANUL 2018
PRIVIND VALORILE MINIME IMOBILIARE IN MUNICIPIUL BUCURESTI

- Valori in EUR -

	1 Camera	2 Camere	3 Camere	4 Camere	5 Camere
<i>Apartment situat la PARTER</i>					
<i>construit in perioada:</i>					
2011÷prezent	18.700	29.250	39.020	48.770	--
1990÷2010	17.380	27.210	36.290	45.360	--
1978÷1989	15.740	24.620	32.830	41.040	--
1967÷1977	14.440	22.600	30.140	37.660	--
inainte de anul 1967	11.850	18.540	24.720	30.910	--
<i>Apartment situat la ETAJ INTERMEDIAR (etajele 1 ÷ 4)</i>					
<i>construit in perioada:</i>					
2011÷prezent	20.240	31.680	42.230	52.790	--
1990÷2010	18.820	29.450	39.280	49.090	--
1978÷1989	17.030	26.660	35.550	44.430	--
1967÷1977	15.640	24.460	32.620	40.770	--
inainte de anul 1967	12.820	20.070	26.760	33.460	--
<i>Apartment situat la ETAJ SUPERIOR (et. 5 ÷ penultimul et.)</i>					
<i>construit in perioada:</i>					
2011÷prezent	19.280	30.170	40.220	50.280	--
1990÷2010	17.920	28.050	37.400	46.760	--
1978÷1989	16.220	25.390	33.850	42.320	--
1967÷1977	14.880	23.300	31.060	38.830	--
inainte de anul 1967	12.210	19.110	25.490	31.860	--
<i>Apartment situat la ULTIMUL ETAJ</i>					
<i>construit in perioada:</i>					
2011÷prezent	17.540	27.460	36.590	45.750	--
1990÷2010	16.320	25.530	34.040	42.550	--
1978÷1989	14.760	23.100	30.800	38.510	--
1967÷1977	13.550	21.200	28.270	35.330	--
inainte de anul 1967	11.110	17.390	23.190	28.990	--

- Strict pentru uzul Birourilor Notariale si pentru celelalte cazuri stabilite de lege -



ANEXA 22.3.4 - ZONA 37-A3

confort III

APARTAMENTE IN BLOCURI DE LOCUINTE

STUDIU DE PIATA PENTRU ANUL 2018
PRIVIND VALORILE MINIME IMOBILIARE IN MUNICIPIUL BUCURESTI

- Valori in EUR -

	1 Camera	2 Camere	3 Camere	4 Camere	5 Camere
<i>Apartment situat la PARTER</i>					
<i>construit in perioada:</i>					
2011÷prezent	15.890	24.870	31.090	41.450	--
1990÷2010	14.770	23.120	28.920	38.550	--
1978÷1989	13.380	20.930	26.170	34.890	--
1967÷1977	12.270	19.210	24.010	32.020	--
inainte de anul 1967	10.070	15.770	19.710	26.280	--
<i>Apartment situat la ETAJ INTERMEDIAR (etajele 1 ÷ 4)</i>					
<i>construit in perioada:</i>					
2011÷prezent	17.210	26.930	33.660	44.860	--
1990÷2010	15.990	25.040	31.290	41.730	--
1978÷1989	14.470	22.660	28.330	37.760	--
1967÷1977	13.280	20.790	26.000	34.660	--
inainte de anul 1967	10.890	17.050	21.330	28.440	--
<i>Apartment situat la ETAJ SUPERIOR (et. 5 ÷ penultimul et.)</i>					
<i>construit in perioada:</i>					
2011÷prezent	16.380	25.650	32.050	42.730	--
1990÷2010	15.240	23.840	29.810	39.740	--
1978÷1989	13.790	21.580	26.980	35.980	--
1967÷1977	12.650	19.810	24.760	33.010	--
inainte de anul 1967	10.380	16.250	20.310	27.080	--
<i>Apartment situat la ULTIMUL ETAJ</i>					
<i>construit in perioada:</i>					
2011÷prezent	14.900	23.340	29.160	38.890	--
1990÷2010	13.860	21.700	27.120	36.170	--
1978÷1989	12.550	19.650	24.550	32.730	--
1967÷1977	11.520	18.020	22.530	30.040	--
inainte de anul 1967	9.460	14.780	18.480	24.640	--

- Strict pentru uzul Birourilor Notariale si pentru celelalte cazuri stabilite de lege -



ANEXA 22.4.1 - ZONA 37-B1

confort I sport

APARTAMENTE IN BLOCURI DE LOCUINTE

STUDIU DE PIATA PENTRU ANUL 2018
PRIVIND VALORILE MINIME IMOBILIARE IN MUNICIPIUL BUCURESTI

- Valori in EUR -

	1 Camera	2 Camere	3 Camere	4 Camere	5 Camere
<i>Apartment situat la PARTER</i>					
<i>construit in perioada:</i>					
2011÷prezent	29.010	48.350	62.850	77.360	114.100
1990÷2010	26.980	44.960	58.450	71.930	106.120
1978÷1989	24.420	40.700	52.910	65.120	96.040
1967÷1977	22.410	37.340	48.550	59.740	88.130
inainte de anul 1967	18.380	30.640	39.830	49.020	72.310
<i>Apartment situat la ETAJ INTERMEDIAR (etajele 1 ÷ 4)</i>					
<i>construit in perioada:</i>					
2011÷prezent	31.400	52.340	68.040	83.740	123.510
1990÷2010	29.200	48.680	63.270	77.870	114.870
1978÷1989	26.430	44.040	57.260	70.470	103.960
1967÷1977	24.260	40.420	52.550	64.680	95.400
inainte de anul 1967	19.900	33.160	43.120	53.070	78.270
<i>Apartment situat la ETAJ SUPERIOR (et. 5 ÷ penultimul et.)</i>					
<i>construit in perioada:</i>					
2011÷prezent	29.910	49.850	64.800	79.750	117.640
1990÷2010	27.820	46.360	60.260	74.170	109.400
1978÷1989	25.160	41.940	54.540	67.130	99.000
1967÷1977	23.090	38.490	50.040	61.600	90.850
inainte de anul 1967	18.950	31.580	41.070	50.540	74.540
<i>Apartment situat la ULTIMUL ETAJ</i>					
<i>construit in perioada:</i>					
2011÷prezent	27.210	45.360	58.970	72.570	107.040
1990÷2010	25.310	42.190	54.840	67.490	99.550
1978÷1989	22.900	38.180	49.620	61.090	90.100
1967÷1977	21.010	35.030	45.540	56.050	82.670
inainte de anul 1967	17.240	28.740	37.360	45.990	67.840

- Strict pentru uzul Birourilor Notariale si pentru celelalte cazuri stabilite de lege -



ANEXA 22.4.2 - ZONA 37-B1

confort I

APARTAMENTE IN BLOCURI DE LOCUINTE

STUDIU DE PIATA PENTRU ANUL 2018
PRIVIND VALORILE MINIME IMOBILIARE IN MUNICIPIUL BUCURESTI

- Valori in EUR -

	1 Camera	2 Camere	3 Camere	4 Camere	5 Camere
<i>Apartment situat la PARTER</i>					
<i>construit in perioada:</i>					
2011÷prezent	27.630	46.040	59.860	73.680	108.670
1990÷2010	25.700	42.810	55.670	68.510	101.070
1978÷1989	23.250	38.760	50.390	62.010	91.460
1967÷1977	21.340	35.560	46.240	56.910	83.940
inainte de anul 1967	17.510	29.180	37.940	46.700	68.870
<i>Apartment situat la ETAJ INTERMEDIAR (etajele 1 ÷ 4)</i>					
<i>construit in perioada:</i>					
2011÷prezent	29.910	49.850	64.800	79.750	117.640
1990÷2010	27.820	46.360	60.260	74.170	109.400
1978÷1989	25.160	41.940	54.540	67.130	99.000
1967÷1977	23.090	38.490	50.040	61.600	90.850
inainte de anul 1967	18.950	31.580	41.070	50.540	74.540
<i>Apartment situat la ETAJ SUPERIOR (et. 5 ÷ penultimul et.)</i>					
<i>construit in perioada:</i>					
2011÷prezent	28.480	47.470	61.720	75.950	112.030
1990÷2010	26.500	44.150	57.390	70.630	104.190
1978÷1989	23.980	39.950	51.940	63.920	94.290
1967÷1977	22.000	36.670	47.660	58.670	86.530
inainte de anul 1967	18.050	30.090	39.110	48.120	71.000
<i>Apartment situat la ULTIMUL ETAJ</i>					
<i>construit in perioada:</i>					
2011÷prezent	25.920	43.200	56.160	69.120	101.950
1990÷2010	24.100	40.180	52.220	64.280	94.810
1978÷1989	21.820	36.360	47.270	58.170	85.800
1967÷1977	20.020	33.360	43.370	53.390	78.730
inainte de anul 1967	16.420	27.380	35.590	43.800	64.610

- Strict pentru uzul Birourilor Notariale si pentru celelalte cazuri stabilite de lege -



ANEXA 22.4.3 - ZONA 37-B1

confort II

APARTAMENTE IN BLOCURI DE LOCUINTE

STUDIU DE PIATA PENTRU ANUL 2018
PRIVIND VALORILE MINIME IMOBILIARE IN MUNICIPIUL BUCURESTI

- Valori in EUR -

	1 Camera	2 Camere	3 Camere	4 Camere	5 Camere
<i>Apartment situat la PARTER</i>					
<i>construit in perioada:</i>					
2011÷prezent	19.050	29.840	39.780	49.730	--
1990÷2010	17.730	27.750	37.000	46.250	--
1978÷1989	16.040	25.110	33.480	41.850	--
1967÷1977	14.720	23.040	30.720	38.410	--
inainte de anul 1967	12.090	18.910	25.200	31.510	--
<i>Apartment situat la ETAJ INTERMEDIAR (etajele 1 ÷ 4)</i>					
<i>construit in perioada:</i>					
2011÷prezent	20.630	32.300	43.070	53.830	--
1990÷2010	19.200	30.040	40.060	50.060	--
1978÷1989	17.360	27.180	36.250	45.310	--
1967÷1977	15.940	24.950	33.260	41.580	--
inainte de anul 1967	13.080	20.470	27.290	34.120	--
<i>Apartment situat la ETAJ SUPERIOR (et. 5 ÷ penultimul et.)</i>					
<i>construit in perioada:</i>					
2011÷prezent	19.650	30.760	41.020	51.270	--
1990÷2010	18.280	28.610	38.140	47.680	--
1978÷1989	16.540	25.900	34.530	43.150	--
1967÷1977	15.180	23.770	31.670	39.600	--
inainte de anul 1967	12.450	19.500	26.000	32.490	--
<i>Apartment situat la ULTIMUL ETAJ</i>					
<i>construit in perioada:</i>					
2011÷prezent	17.890	27.990	37.320	46.660	--
1990÷2010	16.640	26.040	34.720	43.390	--
1978÷1989	15.050	23.550	31.410	39.270	--
1967÷1977	13.810	21.620	28.830	36.040	--
inainte de anul 1967	11.340	17.750	23.650	29.560	--

- Strict pentru uzul Birourilor Notariale si pentru celelalte cazuri stabilite de lege -



ANEXA 22.4.4 - ZONA 37-B1

confort III

APARTAMENTE IN BLOCURI DE LOCUINTE

STUDIU DE PIATA PENTRU ANUL 2018
PRIVIND VALORILE MINIME IMOBILIARE IN MUNICIPIUL BUCURESTI

- Valori in EUR -

	1 Camera	2 Camere	3 Camere	4 Camere	5 Camere
<i>Apartment situat la PARTER</i>					
<i>construit in perioada:</i>					
2011÷prezent	16.210	25.370	31.700	42.270	--
1990÷2010	15.080	23.590	29.480	39.310	--
1978÷1989	13.640	21.340	26.680	35.580	--
1967÷1977	12.520	19.590	24.490	32.650	--
inainte de anul 1967	10.270	16.080	20.090	26.790	--
<i>Apartment situat la ETAJ INTERMEDIAR (etajele 1 ÷ 4)</i>					
<i>construit in perioada:</i>					
2011÷prezent	17.540	27.460	34.320	45.760	--
1990÷2010	16.320	25.530	31.920	42.550	--
1978÷1989	14.760	23.100	28.890	38.520	--
1967÷1977	13.560	21.210	26.510	35.340	--
inainte de anul 1967	11.110	17.390	21.760	29.000	--
<i>Apartment situat la ETAJ SUPERIOR (et. 5 ÷ penultimul et.)</i>					
<i>construit in perioada:</i>					
2011÷prezent	16.710	26.150	32.690	43.570	--
1990÷2010	15.540	24.310	30.390	40.530	--
1978÷1989	14.070	22.010	27.500	36.680	--
1967÷1977	12.900	20.200	25.250	33.650	--
inainte de anul 1967	10.590	16.560	20.720	27.610	--
<i>Apartment situat la ULTIMUL ETAJ</i>					
<i>construit in perioada:</i>					
2011÷prezent	15.200	23.790	29.750	39.660	--
1990÷2010	14.150	22.120	27.660	36.880	--
1978÷1989	12.790	20.030	25.030	33.370	--
1967÷1977	11.740	18.380	22.970	30.630	--
inainte de anul 1967	9.640	15.080	18.850	25.130	--

- Strict pentru uzul Birourilor Notariale si pentru celelalte cazuri stabilite de lege -



ANEXA 22.5.1 - ZONA 37-B2

confort I sport

APARTAMENTE IN BLOCURI DE LOCUINTE

STUDIU DE PIATA PENTRU ANUL 2018
PRIVIND VALORILE MINIME IMOBILIARE IN MUNICIPIUL BUCURESTI

- Valori in EUR -

	1 Camera	2 Camere	3 Camere	4 Camere	5 Camere
<i>Apartment situat la PARTER</i>					
<i>construit in perioada:</i>					
2011÷prezent	27.910	46.520	60.480	74.440	109.790
1990÷2010	25.950	43.270	56.240	69.230	102.110
1978÷1989	23.490	39.160	50.910	62.650	92.400
1967÷1977	21.560	35.930	46.720	57.490	84.790
inainte de anul 1967	17.700	29.480	38.330	47.180	69.570
<i>Apartment situat la ETAJ INTERMEDIAR (etajele 1 ÷ 4)</i>					
<i>construit in perioada:</i>					
2011÷prezent	30.220	50.360	65.470	80.580	118.850
1990÷2010	28.100	46.830	60.890	74.930	110.530
1978÷1989	25.430	42.390	55.100	67.810	100.030
1967÷1977	23.330	38.890	50.560	62.230	91.790
inainte de anul 1967	19.150	31.920	41.480	51.060	75.320
<i>Apartment situat la ETAJ SUPERIOR (et. 5 ÷ penultimul et.)</i>					
<i>construit in perioada:</i>					
2011÷prezent	28.780	47.960	62.340	76.730	113.180
1990÷2010	26.760	44.600	57.980	71.360	105.270
1978÷1989	24.230	40.370	52.480	64.590	95.260
1967÷1977	22.230	37.040	48.150	59.270	87.420
inainte de anul 1967	18.240	30.400	39.500	48.630	71.730
<i>Apartment situat la ULTIMUL ETAJ</i>					
<i>construit in perioada:</i>					
2011÷prezent	26.180	43.640	56.730	69.820	102.990
1990÷2010	24.350	40.590	52.770	64.940	95.800
1978÷1989	22.040	36.730	47.750	58.770	86.690
1967÷1977	20.230	33.700	43.820	53.930	79.550
inainte de anul 1967	16.600	27.650	35.960	44.260	65.270

- Strict pentru uzul Birourilor Notariale si pentru celelalte cazuri stabilite de lege -



ANEXA 22.5.2 - ZONA 37-B2

confort I

APARTAMENTE IN BLOCURI DE LOCUINTE

STUDIU DE PIATA PENTRU ANUL 2018
PRIVIND VALORILE MINIME IMOBILIARE IN MUNICIPIUL BUCURESTI

- Valori in EUR -

	1 Camera	2 Camere	3 Camere	4 Camere	5 Camere
<i>Apartment situat la PARTER</i>					
<i>construit in perioada:</i>					
2011÷prezent	26.590	44.310	57.610	70.890	104.560
1990÷2010	24.720	41.210	53.570	65.930	97.240
1978÷1989	22.380	37.290	48.480	59.660	88.010
1967÷1977	20.530	34.220	44.490	54.750	80.750
inainte de anul 1967	16.840	28.080	36.510	44.920	66.260
<i>Apartment situat la ETAJ INTERMEDIAR (etajele 1 ÷ 4)</i>					
<i>construit in perioada:</i>					
2011÷prezent	28.780	47.960	62.340	76.730	113.180
1990÷2010	26.760	44.600	57.980	71.360	105.270
1978÷1989	24.230	40.370	52.480	64.590	95.260
1967÷1977	22.230	37.040	48.150	59.270	87.420
inainte de anul 1967	18.240	30.400	39.500	48.630	71.730
<i>Apartment situat la ETAJ SUPERIOR (et. 5 ÷ penultimul et.)</i>					
<i>construit in perioada:</i>					
2011÷prezent	27.400	45.670	59.380	73.080	107.790
1990÷2010	25.490	42.480	55.220	67.970	100.260
1978÷1989	23.060	38.440	49.970	61.510	90.730
1967÷1977	21.170	35.270	45.860	56.450	83.260
inainte de anul 1967	17.360	28.950	37.630	46.320	68.310
<i>Apartment situat la ULTIMUL ETAJ</i>					
<i>construit in perioada:</i>					
2011÷prezent	24.940	41.560	54.030	66.500	98.090
1990÷2010	23.190	38.650	50.260	61.850	91.230
1978÷1989	20.990	34.990	45.480	55.970	82.560
1967÷1977	19.260	32.110	41.730	51.370	75.770
inainte de anul 1967	15.810	26.350	34.240	42.150	62.160

- Strict pentru uzul Birourilor Notariale si pentru celelalte cazuri stabilite de lege -



ANEXA 22.5.3 - ZONA 37-B2

confort II

APARTAMENTE IN BLOCURI DE LOCUINTE

STUDIU DE PIATA PENTRU ANUL 2018
PRIVIND VALORILE MINIME IMOBILIARE IN MUNICIPIUL BUCURESTI

- Valori in EUR -

	1 Camera	2 Camere	3 Camere	4 Camere	5 Camere
<i>Apartment situat la PARTER</i>					
<i>construit in perioada:</i>					
2011÷prezent	18.350	28.710	38.280	47.850	--
1990÷2010	17.060	26.700	35.600	44.510	--
1978÷1989	15.440	24.160	32.220	40.280	--
1967÷1977	14.170	22.170	29.560	36.950	--
inainte de anul 1967	11.630	18.200	24.270	30.320	--
<i>Apartment situat la ETAJ INTERMEDIAR (etajele 1 ÷ 4)</i>					
<i>construit in perioada:</i>					
2011÷prezent	19.850	31.080	41.440	51.790	--
1990÷2010	18.470	28.910	38.530	48.180	--
1978÷1989	16.710	26.160	34.870	43.590	--
1967÷1977	15.330	24.010	32.010	40.010	--
inainte de anul 1967	12.580	19.700	26.270	32.820	--
<i>Apartment situat la ETAJ SUPERIOR (et. 5 ÷ penultimul et.)</i>					
<i>construit in perioada:</i>					
2011÷prezent	18.910	29.600	39.460	49.330	--
1990÷2010	17.590	27.530	36.700	45.870	--
1978÷1989	15.920	24.910	33.210	41.510	--
1967÷1977	14.610	22.860	30.480	38.110	--
inainte de anul 1967	11.990	18.760	25.010	31.260	--
<i>Apartment situat la ULTIMUL ETAJ</i>					
<i>construit in perioada:</i>					
2011÷prezent	17.210	26.940	35.920	44.880	--
1990÷2010	16.000	25.050	33.390	41.750	--
1978÷1989	14.480	22.660	30.230	37.780	--
1967÷1977	13.290	20.800	27.740	34.670	--
inainte de anul 1967	10.900	17.060	22.760	28.450	--

- Strict pentru uzul Birourilor Notariale si pentru celelalte cazuri stabilite de lege -



ANEXA 22.5.4 - ZONA 37-B2

confort III

APARTAMENTE IN BLOCURI DE LOCUINTE

STUDIU DE PIATA PENTRU ANUL 2018
PRIVIND VALORILE MINIME IMOBILIARE IN MUNICIPIUL BUCURESTI

- Valori in EUR -

	1 Camera	2 Camere	3 Camere	4 Camere	5 Camere
<i>Apartment situat la PARTER</i>					
<i>construit in perioada:</i>					
2011÷prezent	15.590	24.410	30.500	40.670	--
1990÷2010	14.500	22.690	28.360	37.830	--
1978÷1989	13.120	20.540	25.680	34.230	--
1967÷1977	12.050	18.850	23.550	31.410	--
inainte de anul 1967	9.880	15.470	19.330	25.780	--
<i>Apartment situat la ETAJ INTERMEDIAR (etajele 1 ÷ 4)</i>					
<i>construit in perioada:</i>					
2011÷prezent	16.870	26.420	33.030	44.030	--
1990÷2010	15.690	24.570	30.710	40.950	--
1978÷1989	14.210	22.240	27.800	37.060	--
1967÷1977	13.040	20.400	25.500	34.010	--
inainte de anul 1967	10.690	16.740	20.920	27.910	--
<i>Apartment situat la ETAJ SUPERIOR (et. 5 ÷ penultimul et.)</i>					
<i>construit in perioada:</i>					
2011÷prezent	16.080	25.150	31.450	41.930	--
1990÷2010	14.940	23.400	29.240	39.000	--
1978÷1989	13.540	21.180	26.470	35.290	--
1967÷1977	12.410	19.430	24.290	32.390	--
inainte de anul 1967	10.190	15.940	19.930	26.570	--
<i>Apartment situat la ULTIMUL ETAJ</i>					
<i>construit in perioada:</i>					
2011÷prezent	14.630	22.890	28.620	38.160	--
1990÷2010	13.600	21.300	26.620	35.490	--
1978÷1989	12.310	19.270	24.090	32.120	--
1967÷1977	11.300	17.690	22.100	29.470	--
inainte de anul 1967	9.270	14.500	18.140	24.180	--

- Strict pentru uzul Birourilor Notariale si pentru celelalte cazuri stabilite de lege -



ANEXA 22.6.1 - ZONA 37-B3

confort I sport

APARTAMENTE IN BLOCURI DE LOCUINTE

STUDIU DE PIATA PENTRU ANUL 2018
PRIVIND VALORILE MINIME IMOBILIARE IN MUNICIPIUL BUCURESTI

- Valori in EUR -

	1 Camera	2 Camere	3 Camere	4 Camere	5 Camere
<i>Apartment situat la PARTER</i>					
<i>construit in perioada:</i>					
2011÷prezent	27.390	45.650	59.340	73.040	107.740
1990÷2010	25.480	42.460	55.190	67.930	100.190
1978÷1989	23.050	38.420	49.950	61.480	90.680
1967÷1977	21.150	35.250	45.830	56.420	83.210
inainte de anul 1967	17.350	28.930	37.610	46.290	68.270
<i>Apartment situat la ETAJ INTERMEDIAR (etajele 1 ÷ 4)</i>					
<i>construit in perioada:</i>					
2011÷prezent	29.650	49.420	64.240	79.060	116.620
1990÷2010	27.570	45.950	59.750	73.530	108.460
1978÷1989	24.950	41.590	54.060	66.540	98.150
1967÷1977	22.900	38.170	49.610	61.070	90.080
inainte de anul 1967	18.790	31.310	40.710	50.100	73.900
<i>Apartment situat la ETAJ SUPERIOR (et. 5 ÷ penultimul et.)</i>					
<i>construit in perioada:</i>					
2011÷prezent	28.240	47.060	61.180	75.300	111.060
1990÷2010	26.260	43.770	56.900	70.030	103.290
1978÷1989	23.770	39.610	51.490	63.370	93.480
1967÷1977	21.810	36.350	47.260	58.150	85.780
inainte de anul 1967	17.900	29.820	38.770	47.720	70.380
<i>Apartment situat la ULTIMUL ETAJ</i>					
<i>construit in perioada:</i>					
2011÷prezent	25.700	42.820	55.680	68.520	101.080
1990÷2010	23.890	39.820	51.770	63.730	93.990
1978÷1989	21.630	36.050	46.860	57.670	85.060
1967÷1977	19.850	33.080	43.000	52.930	78.060
inainte de anul 1967	16.290	27.140	35.280	43.420	64.050

- Strict pentru uzul Birourilor Notariale si pentru celelalte cazuri stabilite de lege -



ANEXA 22.6.2 - ZONA 37-B3

confort I

APARTAMENTE IN BLOCURI DE LOCUINTE

STUDIU DE PIATA PENTRU ANUL 2018
PRIVIND VALORILE MINIME IMOBILIARE IN MUNICIPIUL BUCURESTI

- Valori in EUR -

	1 Camera	2 Camere	3 Camere	4 Camere	5 Camere
<i>Apartment situat la PARTER</i>					
<i>construit in perioada:</i>					
2011÷prezent	26.090	43.480	56.520	69.560	102.600
1990÷2010	24.250	40.440	52.560	64.690	95.420
1978÷1989	21.960	36.600	47.570	58.550	86.350
1967÷1977	20.150	33.580	43.650	53.720	79.250
inainte de anul 1967	16.530	27.550	35.810	44.080	65.030
<i>Apartment situat la ETAJ INTERMEDIAR (etajele 1 ÷ 4)</i>					
<i>construit in perioada:</i>					
2011÷prezent	28.240	47.060	61.180	75.300	111.060
1990÷2010	26.260	43.770	56.900	70.030	103.290
1978÷1989	23.770	39.610	51.490	63.370	93.480
1967÷1977	21.810	36.350	47.260	58.150	85.780
inainte de anul 1967	17.900	29.820	38.770	47.720	70.380
<i>Apartment situat la ETAJ SUPERIOR (et. 5 ÷ penultimul et.)</i>					
<i>construit in perioada:</i>					
2011÷prezent	26.900	44.810	58.260	71.710	105.780
1990÷2010	25.010	41.680	54.180	66.690	98.370
1978÷1989	22.630	37.720	49.040	60.350	89.030
1967÷1977	20.770	34.620	45.000	55.390	81.700
inainte de anul 1967	17.040	28.410	36.920	45.440	67.030
<i>Apartment situat la ULTIMUL ETAJ</i>					
<i>construit in perioada:</i>					
2011÷prezent	24.480	40.780	53.020	65.260	96.260
1990÷2010	22.760	37.940	49.310	60.690	89.510
1978÷1989	20.590	34.330	44.630	54.930	81.020
1967÷1977	18.900	31.500	40.950	50.410	74.340
inainte de anul 1967	15.510	25.850	33.600	41.350	61.010

- Strict pentru uzul Birourilor Notariale si pentru celelalte cazuri stabilite de lege -



ANEXA 22.6.3 - ZONA 37-B3

confort II

APARTAMENTE IN BLOCURI DE LOCUINTE

STUDIU DE PIATA PENTRU ANUL 2018
PRIVIND VALORILE MINIME IMOBILIARE IN MUNICIPIUL BUCURESTI

- Valori in EUR -

	1 Camera	2 Camere	3 Camere	4 Camere	5 Camere
<i>Apartment situat la PARTER</i>					
<i>construit in perioada:</i>					
2011÷prezent	18.000	28.170	37.560	46.960	--
1990÷2010	16.740	26.200	34.930	43.670	--
1978÷1989	15.150	23.720	31.610	39.510	--
1967÷1977	13.900	21.770	29.010	36.270	--
inainte de anul 1967	11.410	17.860	23.810	29.760	--
<i>Apartment situat la ETAJ INTERMEDIAR (etajele 1 ÷ 4)</i>					
<i>construit in perioada:</i>					
2011÷prezent	19.490	30.490	40.660	50.830	--
1990÷2010	18.120	28.360	37.820	47.270	--
1978÷1989	16.400	25.670	34.230	42.780	--
1967÷1977	15.050	23.550	31.410	39.250	--
inainte de anul 1967	12.340	19.320	25.780	32.210	--
<i>Apartment situat la ETAJ SUPERIOR (et. 5 ÷ penultimul et.)</i>					
<i>construit in perioada:</i>					
2011÷prezent	18.550	29.040	38.720	48.410	--
1990÷2010	17.260	27.010	36.020	45.010	--
1978÷1989	15.630	24.450	32.600	40.740	--
1967÷1977	14.330	22.430	29.920	37.380	--
inainte de anul 1967	11.760	18.410	24.540	30.680	--
<i>Apartment situat la ULTIMUL ETAJ</i>					
<i>construit in perioada:</i>					
2011÷prezent	16.880	26.430	35.240	44.050	--
1990÷2010	15.700	24.580	32.780	40.970	--
1978÷1989	14.210	22.250	29.650	37.080	--
1967÷1977	13.040	20.410	27.210	34.030	--
inainte de anul 1967	10.700	16.750	22.340	27.920	--

- Strict pentru uzul Birourilor Notariale si pentru celelalte cazuri stabilite de lege -



ANEXA 22.6.4 - ZONA 37-B3

confort III

APARTAMENTE IN BLOCURI DE LOCUINTE

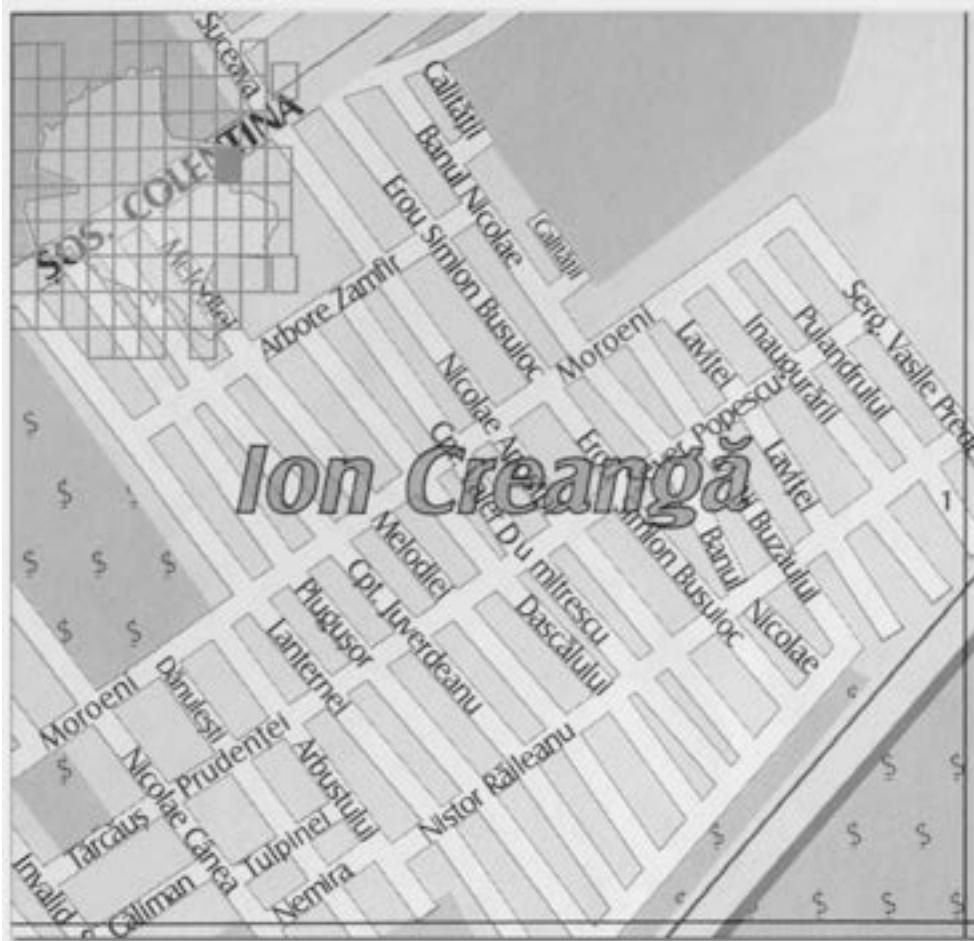
STUDIU DE PIATA PENTRU ANUL 2018
PRIVIND VALORILE MINIME IMOBILIARE IN MUNICIPIUL BUCURESTI

- Valori in EUR -

	1 Camera	2 Camere	3 Camere	4 Camere	5 Camere
<i>Apartment situat la PARTER</i>					
<i>construit in perioada:</i>					
2011÷prezent	15.300	23.940	29.930	39.910	--
1990÷2010	14.230	22.270	27.840	37.120	--
1978÷1989	12.870	20.160	25.190	33.590	--
1967÷1977	11.820	18.490	23.110	30.820	--
inainte de anul 1967	9.700	15.170	18.960	25.290	--
<i>Apartment situat la ETAJ INTERMEDIAR (etajele 1 ÷ 4)</i>					
<i>construit in perioada:</i>					
2011÷prezent	16.560	25.920	32.400	43.200	--
1990÷2010	15.410	24.110	30.140	40.180	--
1978÷1989	13.940	21.820	27.260	36.360	--
1967÷1977	12.790	20.020	25.020	33.360	--
inainte de anul 1967	10.500	16.420	20.530	27.380	--
<i>Apartment situat la ETAJ SUPERIOR (et. 5 ÷ penultimul et.)</i>					
<i>construit in perioada:</i>					
2011÷prezent	15.770	24.690	30.860	41.140	--
1990÷2010	14.670	22.960	28.700	38.260	--
1978÷1989	13.270	20.780	25.980	34.630	--
1967÷1977	12.180	19.060	23.840	31.780	--
inainte de anul 1967	10.000	15.650	19.560	26.080	--
<i>Apartment situat la ULTIMUL ETAJ</i>					
<i>construit in perioada:</i>					
2011÷prezent	14.350	22.470	28.090	37.440	--
1990÷2010	13.350	20.890	26.120	34.830	--
1978÷1989	12.080	18.910	23.640	31.510	--
1967÷1977	11.080	17.350	21.700	28.920	--
inainte de anul 1967	9.090	14.240	17.800	23.740	--

- Strict pentru uzul Birourilor Notariale si pentru celelalte cazuri stabilite de lege -

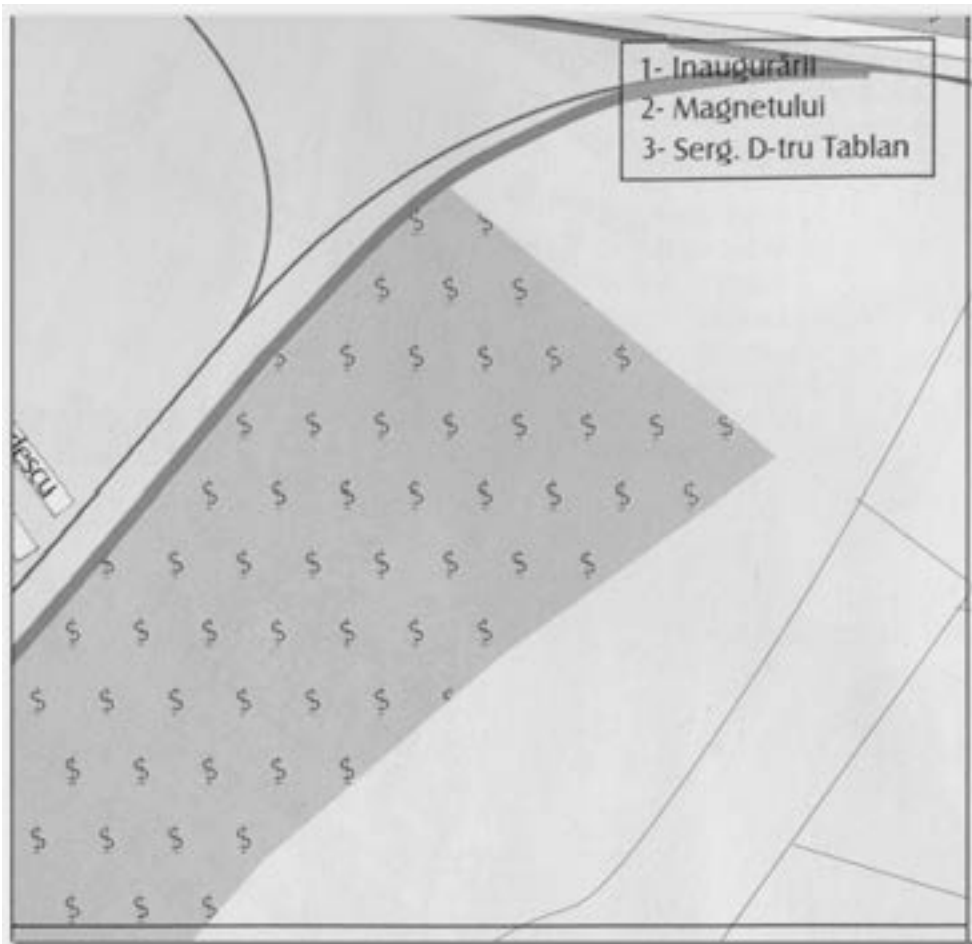
ZONA 38 – A1



ZONA 38 – A2



ZONA 38 – B1





ANEXA 23.1.1 - ZONA 38-A1

confort I sport

APARTAMENTE IN BLOCURI DE LOCUINTE

STUDIU DE PIATA PENTRU ANUL 2018
PRIVIND VALORILE MINIME IMOBILIARE IN MUNICIPIUL BUCURESTI

- Valori in EUR -

	1 Camera	2 Camere	3 Camere	4 Camere	5 Camere
<i>Apartment situat la PARTER</i>					
<i>construit in perioada:</i>					
2011÷prezent	25.850	43.090	56.020	68.940	101.680
1990÷2010	24.040	40.080	52.090	64.110	94.570
1978÷1989	21.770	36.270	47.140	58.020	85.590
1967÷1977	19.970	33.270	43.260	53.240	78.530
inainte de anul 1967	16.380	27.310	35.500	43.690	64.430
<i>Apartment situat la ETAJ INTERMEDIAR (etajele 1 ÷ 4)</i>					
<i>construit in perioada:</i>					
2011÷prezent	27.980	46.640	60.640	74.620	110.070
1990÷2010	26.020	43.380	56.390	69.400	102.370
1978÷1989	23.550	39.260	51.030	62.810	92.650
1967÷1977	21.610	36.030	46.830	57.640	85.010
inainte de anul 1967	17.740	29.550	38.420	47.290	69.760
<i>Apartment situat la ETAJ SUPERIOR (et. 5 ÷ penultimul et.)</i>					
<i>construit in perioada:</i>					
2011÷prezent	26.650	44.420	57.750	71.070	104.830
1990÷2010	24.780	41.310	53.710	66.100	97.490
1978÷1989	22.430	37.380	48.600	59.810	88.230
1967÷1977	20.580	34.310	44.600	54.900	80.960
inainte de anul 1967	16.890	28.150	36.600	45.040	66.430
<i>Apartment situat la ULTIMUL ETAJ</i>					
<i>construit in perioada:</i>					
2011÷prezent	24.250	40.430	52.550	64.670	95.400
1990÷2010	22.560	37.590	48.870	60.150	88.720
1978÷1989	20.410	34.030	44.240	54.440	80.290
1967÷1977	18.730	31.220	40.590	49.950	73.680
inainte de anul 1967	15.360	25.610	33.300	40.980	60.460

- Strict pentru uzul Birourilor Notariale si pentru celelalte cazuri stabilite de lege -



ANEXA 23.1.2 - ZONA 38-A1

confort I

APARTAMENTE IN BLOCURI DE LOCUINTE

STUDIU DE PIATA PENTRU ANUL 2018
PRIVIND VALORILE MINIME IMOBILIARE IN MUNICIPIUL BUCURESTI

- Valori in EUR -

	1 Camera	2 Camere	3 Camere	4 Camere	5 Camere
<i>Apartment situat la PARTER</i>					
<i>construit in perioada:</i>					
2011÷prezent	24.620	41.040	53.350	65.650	96.850
1990÷2010	22.900	38.160	49.610	61.060	90.070
1978÷1989	20.730	34.540	44.900	55.260	81.510
1967÷1977	19.010	31.690	41.200	50.710	74.800
inainte de anul 1967	15.610	26.010	33.800	41.610	61.370
<i>Apartment situat la ETAJ INTERMEDIAR (etajele 1 ÷ 4)</i>					
<i>construit in perioada:</i>					
2011÷prezent	26.650	44.420	57.750	71.070	104.830
1990÷2010	24.780	41.310	53.710	66.100	97.490
1978÷1989	22.430	37.380	48.600	59.810	88.230
1967÷1977	20.580	34.310	44.600	54.900	80.960
inainte de anul 1967	16.890	28.150	36.600	45.040	66.430
<i>Apartment situat la ETAJ SUPERIOR (et. 5 ÷ penultimul et.)</i>					
<i>construit in perioada:</i>					
2011÷prezent	25.390	42.300	54.990	67.680	99.840
1990÷2010	23.610	39.340	51.150	62.960	92.850
1978÷1989	21.360	35.600	46.300	56.980	84.030
1967÷1977	19.600	32.670	42.480	52.290	77.110
inainte de anul 1967	16.090	26.810	34.850	42.900	63.270
<i>Apartment situat la ULTIMUL ETAJ</i>					
<i>construit in perioada:</i>					
2011÷prezent	23.090	38.500	50.040	61.600	90.860
1990÷2010	21.480	35.800	46.550	57.280	84.500
1978÷1989	19.440	32.410	42.130	51.840	76.470
1967÷1977	17.840	29.740	38.660	47.570	70.170
inainte de anul 1967	14.640	24.400	31.710	39.040	57.580

- Strict pentru uzul Birourilor Notariale si pentru celelalte cazuri stabilite de lege -



ANEXA 23.1.3 - ZONA 38-A1

confort II

APARTAMENTE IN BLOCURI DE LOCUINTE

STUDIU DE PIATA PENTRU ANUL 2018
PRIVIND VALORILE MINIME IMOBILIARE IN MUNICIPIUL BUCURESTI

- Valori in EUR -

	1 Camera	2 Camere	3 Camere	4 Camere	5 Camere
<i>Apartment situat la PARTER</i>					
<i>construit in perioada:</i>					
2011÷prezent	16.980	26.600	35.450	44.320	--
1990÷2010	15.800	24.730	32.970	41.220	--
1978÷1989	14.300	22.380	29.850	37.300	--
1967÷1977	13.120	20.530	27.380	34.230	--
inainte de anul 1967	10.760	16.850	22.470	28.090	--
<i>Apartment situat la ETAJ INTERMEDIAR (etajele 1 ÷ 4)</i>					
<i>construit in perioada:</i>					
2011÷prezent	18.390	28.780	38.380	47.970	--
1990÷2010	17.110	26.770	35.690	44.620	--
1978÷1989	15.480	24.230	32.300	40.380	--
1967÷1977	14.210	22.240	29.640	37.060	--
inainte de anul 1967	11.660	18.240	24.330	30.410	--
<i>Apartment situat la ETAJ SUPERIOR (et. 5 ÷ penultimul et.)</i>					
<i>construit in perioada:</i>					
2011÷prezent	17.520	27.410	36.550	45.680	--
1990÷2010	16.290	25.500	34.000	42.490	--
1978÷1989	14.740	23.070	30.760	38.450	--
1967÷1977	13.540	21.170	28.230	35.280	--
inainte de anul 1967	11.100	17.370	23.160	28.960	--
<i>Apartment situat la ULTIMUL ETAJ</i>					
<i>construit in perioada:</i>					
2011÷prezent	15.940	24.950	33.260	41.570	--
1990÷2010	14.820	23.200	30.930	38.660	--
1978÷1989	13.420	20.990	28.000	35.000	--
1967÷1977	12.310	19.270	25.690	32.120	--
inainte de anul 1967	10.100	15.810	21.070	26.350	--

- Strict pentru uzul Birourilor Notariale si pentru celelalte cazuri stabilite de lege -



ANEXA 23.1.4 - ZONA 38-A1

confort III

APARTAMENTE IN BLOCURI DE LOCUINTE

STUDIU DE PIATA PENTRU ANUL 2018
PRIVIND VALORILE MINIME IMOBILIARE IN MUNICIPIUL BUCURESTI

- Valori in EUR -

	1 Camera	2 Camere	3 Camere	4 Camere	5 Camere
<i>Apartment situat la PARTER</i>					
<i>construit in perioada:</i>					
2011÷prezent	14.440	22.600	28.250	37.670	--
1990÷2010	13.430	21.010	26.270	35.030	--
1978÷1989	12.160	19.020	23.790	31.700	--
1967÷1977	11.150	17.460	21.830	29.090	--
inainte de anul 1967	9.150	14.320	17.910	23.880	--
<i>Apartment situat la ETAJ INTERMEDIAR (etajele 1 ÷ 4)</i>					
<i>construit in perioada:</i>					
2011÷prezent	15.630	24.470	30.590	40.770	--
1990÷2010	14.530	22.760	28.430	37.930	--
1978÷1989	13.150	20.590	25.740	34.320	--
1967÷1977	12.080	18.890	23.620	31.490	--
inainte de anul 1967	9.900	15.510	19.380	25.850	--
<i>Apartment situat la ETAJ SUPERIOR (et. 5 ÷ penultimul et.)</i>					
<i>construit in perioada:</i>					
2011÷prezent	14.880	23.310	29.130	38.840	--
1990÷2010	13.840	21.670	27.090	36.120	--
1978÷1989	12.530	19.610	24.510	32.690	--
1967÷1977	11.510	18.000	22.500	30.000	--
inainte de anul 1967	9.440	14.770	18.460	24.610	--
<i>Apartment situat la ULTIMUL ETAJ</i>					
<i>construit in perioada:</i>					
2011÷prezent	13.550	21.200	26.510	35.340	--
1990÷2010	12.600	19.720	24.650	32.870	--
1978÷1989	11.400	17.850	22.310	29.750	--
1967÷1977	10.470	16.380	20.470	27.300	--
inainte de anul 1967	8.590	13.440	16.800	22.400	--

- Strict pentru uzul Birourilor Notariale si pentru celelalte cazuri stabilite de lege -



ANEXA 23.2.1 - ZONA 38-A2

confort I sport

APARTAMENTE IN BLOCURI DE LOCUINTE

STUDIU DE PIATA PENTRU ANUL 2018
PRIVIND VALORILE MINIME IMOBILIARE IN MUNICIPIUL BUCURESTI

- Valori in EUR -

	1 Camera	2 Camere	3 Camere	4 Camere	5 Camere
<i>Apartment situat la PARTER</i>					
<i>construit in perioada:</i>					
2011÷prezent	25.370	42.270	54.950	67.630	99.750
1990÷2010	23.590	39.310	51.100	62.890	92.770
1978÷1989	21.340	35.570	46.260	56.930	83.960
1967÷1977	19.590	32.650	42.440	52.220	77.050
inainte de anul 1967	16.080	26.790	34.820	42.860	63.220
<i>Apartment situat la ETAJ INTERMEDIAR (etajele 1 ÷ 4)</i>					
<i>construit in perioada:</i>					
2011÷prezent	27.460	45.760	59.470	73.210	107.970
1990÷2010	25.530	42.550	55.310	68.080	100.420
1978÷1989	23.100	38.520	50.060	61.620	90.880
1967÷1977	21.200	35.330	45.930	56.550	83.410
inainte de anul 1967	17.390	29.000	37.690	46.400	68.420
<i>Apartment situat la ETAJ SUPERIOR (et. 5 ÷ penultimul et.)</i>					
<i>construit in perioada:</i>					
2011÷prezent	26.140	43.570	56.650	69.720	102.840
1990÷2010	24.310	40.520	52.690	64.840	95.630
1978÷1989	22.010	36.680	47.670	58.680	86.560
1967÷1977	20.200	33.650	43.750	53.850	79.430
inainte de anul 1967	16.560	27.610	35.900	44.190	65.170
<i>Apartment situat la ULTIMUL ETAJ</i>					
<i>construit in perioada:</i>					
2011÷prezent	23.790	39.650	51.550	63.440	93.580
1990÷2010	22.120	36.880	47.940	59.000	87.030
1978÷1989	20.020	33.370	43.380	53.400	78.760
1967÷1977	18.380	30.630	39.810	49.000	72.280
inainte de anul 1967	15.080	25.120	32.670	40.210	59.300

- Strict pentru uzul Birourilor Notariale si pentru celelalte cazuri stabilite de lege -



ANEXA 23.2.2 - ZONA 38-A2

confort I

APARTAMENTE IN BLOCURI DE LOCUINTE

STUDIU DE PIATA PENTRU ANUL 2018
PRIVIND VALORILE MINIME IMOBILIARE IN MUNICIPIUL BUCURESTI

- Valori in EUR -

	1 Camera	2 Camere	3 Camere	4 Camere	5 Camere
<i>Apartment situat la PARTER</i>					
<i>construit in perioada:</i>					
2011÷prezent	24.150	40.250	52.340	64.400	95.010
1990÷2010	22.470	37.430	48.670	59.900	88.340
1978÷1989	20.330	33.880	44.040	54.200	79.960
1967÷1977	18.660	31.090	40.420	49.750	73.380
inainte de anul 1967	15.300	25.510	33.160	40.820	60.200
<i>Apartment situat la ETAJ INTERMEDIAR (etajele 1 ÷ 4)</i>					
<i>construit in perioada:</i>					
2011÷prezent	26.140	43.570	56.650	69.720	102.840
1990÷2010	24.310	40.520	52.690	64.840	95.630
1978÷1989	22.010	36.680	47.670	58.680	86.560
1967÷1977	20.200	33.650	43.750	53.850	79.430
inainte de anul 1967	16.560	27.610	35.900	44.190	65.170
<i>Apartment situat la ETAJ SUPERIOR (et. 5 ÷ penultimul et.)</i>					
<i>construit in perioada:</i>					
2011÷prezent	24.900	41.500	53.950	66.400	97.950
1990÷2010	23.150	38.590	50.170	61.760	91.080
1978÷1989	20.950	34.920	45.410	55.890	82.430
1967÷1977	19.230	32.060	41.670	51.290	75.640
inainte de anul 1967	15.780	26.310	34.190	42.090	62.070
<i>Apartment situat la ULTIMUL ETAJ</i>					
<i>construit in perioada:</i>					
2011÷prezent	22.660	37.760	49.090	60.420	89.120
1990÷2010	21.070	35.130	45.650	56.190	82.880
1978÷1989	19.060	31.790	41.320	50.860	75.020
1967÷1977	17.500	29.160	37.910	46.680	68.840
inainte de anul 1967	14.360	23.940	31.110	38.290	56.490

- Strict pentru uzul Birourilor Notariale si pentru celelalte cazuri stabilite de lege -



ANEXA 23.2.3 - ZONA 38-A2

confort II

APARTAMENTE IN BLOCURI DE LOCUINTE

STUDIU DE PIATA PENTRU ANUL 2018
PRIVIND VALORILE MINIME IMOBILIARE IN MUNICIPIUL BUCURESTI

- Valori in EUR -

	1 Camera	2 Camere	3 Camere	4 Camere	5 Camere
<i>Apartment situat la PARTER</i>					
<i>construit in perioada:</i>					
2011÷prezent	16.670	26.090	34.790	43.480	--
1990÷2010	15.500	24.250	32.340	40.440	--
1978÷1989	14.030	21.960	29.270	36.600	--
1967÷1977	12.870	20.150	26.860	33.580	--
inainte de anul 1967	10.560	16.530	22.040	27.550	--
<i>Apartment situat la ETAJ INTERMEDIAR (etajele 1 ÷ 4)</i>					
<i>construit in perioada:</i>					
2011÷prezent	18.040	28.240	37.650	47.060	--
1990÷2010	16.780	26.260	35.010	43.770	--
1978÷1989	15.180	23.770	31.680	39.610	--
1967÷1977	13.930	21.810	29.080	36.350	--
inainte de anul 1967	11.430	17.900	23.860	29.820	--
<i>Apartment situat la ETAJ SUPERIOR (et. 5 ÷ penultimul et.)</i>					
<i>construit in perioada:</i>					
2011÷prezent	17.190	26.900	35.860	44.810	--
1990÷2010	15.970	25.010	33.340	41.680	--
1978÷1989	14.460	22.630	30.180	37.720	--
1967÷1977	13.260	20.770	27.700	34.620	--
inainte de anul 1967	10.880	17.030	22.730	28.410	--
<i>Apartment situat la ULTIMUL ETAJ</i>					
<i>construit in perioada:</i>					
2011÷prezent	15.630	24.480	32.640	40.780	--
1990÷2010	14.540	22.760	30.340	37.940	--
1978÷1989	13.160	20.590	27.460	34.330	--
1967÷1977	12.080	18.900	25.190	31.500	--
inainte de anul 1967	9.910	15.510	20.680	25.850	--

- Strict pentru uzul Birourilor Notariale si pentru celelalte cazuri stabilite de lege -



ANEXA 23.2.4 - ZONA 38-A2

confort III

APARTAMENTE IN BLOCURI DE LOCUINTE

STUDIU DE PIATA PENTRU ANUL 2018
PRIVIND VALORILE MINIME IMOBILIARE IN MUNICIPIUL BUCURESTI

- Valori in EUR -

	1 Camera	2 Camere	3 Camere	4 Camere	5 Camere
<i>Apartment situat la PARTER</i>					
<i>construit in perioada:</i>					
2011÷prezent	14.170	22.170	27.720	36.960	--
1990÷2010	13.180	20.620	25.780	34.370	--
1978÷1989	11.920	18.660	23.330	31.100	--
1967÷1977	10.930	17.130	21.400	28.540	--
inainte de anul 1967	8.980	14.060	17.560	23.420	--
<i>Apartment situat la ETAJ INTERMEDIAR (etajele 1 ÷ 4)</i>					
<i>construit in perioada:</i>					
2011÷prezent	15.330	24.000	30.000	40.010	--
1990÷2010	14.270	22.320	27.900	37.200	--
1978÷1989	12.900	20.210	25.250	33.660	--
1967÷1977	11.840	18.530	23.160	30.900	--
inainte de anul 1967	9.720	15.210	19.010	25.350	--
<i>Apartment situat la ETAJ SUPERIOR (et. 5 ÷ penultimul et.)</i>					
<i>construit in perioada:</i>					
2011÷prezent	14.610	22.860	28.580	38.100	--
1990÷2010	13.580	21.260	26.580	35.420	--
1978÷1989	12.290	19.240	24.050	32.070	--
1967÷1977	11.280	17.660	22.070	29.420	--
inainte de anul 1967	9.260	14.480	18.110	24.140	--
<i>Apartment situat la ULTIMUL ETAJ</i>					
<i>construit in perioada:</i>					
2011÷prezent	13.290	20.800	26.000	34.670	--
1990÷2010	12.360	19.350	24.180	32.240	--
1978÷1989	11.180	17.510	21.890	29.170	--
1967÷1977	10.260	16.070	20.080	26.780	--
inainte de anul 1967	8.430	13.180	16.470	21.970	--

- Strict pentru uzul Birourilor Notariale si pentru celelalte cazuri stabilite de lege -



ANEXA 23.3.1 - ZONA 38-B1

confort I sport

APARTAMENTE IN BLOCURI DE LOCUINTE

STUDIU DE PIATA PENTRU ANUL 2018
PRIVIND VALORILE MINIME IMOBILIARE IN MUNICIPIUL BUCURESTI

- Valori in EUR -

	1 Camera	2 Camere	3 Camere	4 Camere	5 Camere
<i>Apartment situat la PARTER</i>					
<i>construit in perioada:</i>					
2011÷prezent	25.370	42.270	54.950	67.630	99.750
1990÷2010	23.590	39.310	51.100	62.890	92.770
1978÷1989	21.340	35.570	46.260	56.930	83.960
1967÷1977	19.590	32.650	42.440	52.220	77.050
inainte de anul 1967	16.080	26.790	34.820	42.860	63.220
<i>Apartment situat la ETAJ INTERMEDIAR (etajele 1 ÷ 4)</i>					
<i>construit in perioada:</i>					
2011÷prezent	27.460	45.760	59.470	73.210	107.970
1990÷2010	25.530	42.550	55.310	68.080	100.420
1978÷1989	23.100	38.520	50.060	61.620	90.880
1967÷1977	21.200	35.330	45.930	56.550	83.410
inainte de anul 1967	17.390	29.000	37.690	46.400	68.420
<i>Apartment situat la ETAJ SUPERIOR (et. 5 ÷ penultimul et.)</i>					
<i>construit in perioada:</i>					
2011÷prezent	26.140	43.570	56.650	69.720	102.840
1990÷2010	24.310	40.520	52.690	64.840	95.630
1978÷1989	22.010	36.680	47.670	58.680	86.560
1967÷1977	20.200	33.650	43.750	53.850	79.430
inainte de anul 1967	16.560	27.610	35.900	44.190	65.170
<i>Apartment situat la ULTIMUL ETAJ</i>					
<i>construit in perioada:</i>					
2011÷prezent	23.790	39.650	51.550	63.440	93.580
1990÷2010	22.120	36.880	47.940	59.000	87.030
1978÷1989	20.020	33.370	43.380	53.400	78.760
1967÷1977	18.380	30.630	39.810	49.000	72.280
inainte de anul 1967	15.080	25.120	32.670	40.210	59.300

- Strict pentru uzul Birourilor Notariale si pentru celelalte cazuri stabilite de lege -



ANEXA 23.3.2 - ZONA 38-B1

confort I

APARTAMENTE IN BLOCURI DE LOCUINTE

STUDIU DE PIATA PENTRU ANUL 2018
PRIVIND VALORILE MINIME IMOBILIARE IN MUNICIPIUL BUCURESTI

- Valori in EUR -

	1 Camera	2 Camere	3 Camere	4 Camere	5 Camere
<i>Apartment situat la PARTER</i>					
<i>construit in perioada:</i>					
2011÷prezent	24.150	40.250	52.340	64.400	95.010
1990÷2010	22.470	37.430	48.670	59.900	88.340
1978÷1989	20.330	33.880	44.040	54.200	79.960
1967÷1977	18.660	31.090	40.420	49.750	73.380
inainte de anul 1967	15.300	25.510	33.160	40.820	60.200
<i>Apartment situat la ETAJ INTERMEDIAR (etajele 1 ÷ 4)</i>					
<i>construit in perioada:</i>					
2011÷prezent	26.140	43.570	56.650	69.720	102.840
1990÷2010	24.310	40.520	52.690	64.840	95.630
1978÷1989	22.010	36.680	47.670	58.680	86.560
1967÷1977	20.200	33.650	43.750	53.850	79.430
inainte de anul 1967	16.560	27.610	35.900	44.190	65.170
<i>Apartment situat la ETAJ SUPERIOR (et. 5 ÷ penultimul et.)</i>					
<i>construit in perioada:</i>					
2011÷prezent	24.900	41.500	53.950	66.400	97.950
1990÷2010	23.150	38.590	50.170	61.760	91.080
1978÷1989	20.950	34.920	45.410	55.890	82.430
1967÷1977	19.230	32.060	41.670	51.290	75.640
inainte de anul 1967	15.780	26.310	34.190	42.090	62.070
<i>Apartment situat la ULTIMUL ETAJ</i>					
<i>construit in perioada:</i>					
2011÷prezent	22.660	37.760	49.090	60.420	89.120
1990÷2010	21.070	35.130	45.650	56.190	82.880
1978÷1989	19.060	31.790	41.320	50.860	75.020
1967÷1977	17.500	29.160	37.910	46.680	68.840
inainte de anul 1967	14.360	23.940	31.110	38.290	56.490

- Strict pentru uzul Birourilor Notariale si pentru celelalte cazuri stabilite de lege -



ANEXA 23.3.3 - ZONA 38-B1

confort II

APARTAMENTE IN BLOCURI DE LOCUINTE

STUDIU DE PIATA PENTRU ANUL 2018
PRIVIND VALORILE MINIME IMOBILIARE IN MUNICIPIUL BUCURESTI

- Valori in EUR -

	1 Camera	2 Camere	3 Camere	4 Camere	5 Camere
<i>Apartment situat la PARTER</i>					
<i>construit in perioada:</i>					
2011÷prezent	16.670	26.090	34.790	43.480	--
1990÷2010	15.500	24.250	32.340	40.440	--
1978÷1989	14.030	21.960	29.270	36.600	--
1967÷1977	12.870	20.150	26.860	33.580	--
inainte de anul 1967	10.560	16.530	22.040	27.550	--
<i>Apartment situat la ETAJ INTERMEDIAR (etajele 1 ÷ 4)</i>					
<i>construit in perioada:</i>					
2011÷prezent	18.040	28.240	37.650	47.060	--
1990÷2010	16.780	26.260	35.010	43.770	--
1978÷1989	15.180	23.770	31.680	39.610	--
1967÷1977	13.930	21.810	29.080	36.350	--
inainte de anul 1967	11.430	17.900	23.860	29.820	--
<i>Apartment situat la ETAJ SUPERIOR (et. 5 ÷ penultimul et.)</i>					
<i>construit in perioada:</i>					
2011÷prezent	17.190	26.900	35.860	44.810	--
1990÷2010	15.970	25.010	33.340	41.680	--
1978÷1989	14.460	22.630	30.180	37.720	--
1967÷1977	13.260	20.770	27.700	34.620	--
inainte de anul 1967	10.880	17.030	22.730	28.410	--
<i>Apartment situat la ULTIMUL ETAJ</i>					
<i>construit in perioada:</i>					
2011÷prezent	15.630	24.480	32.640	40.780	--
1990÷2010	14.540	22.760	30.340	37.940	--
1978÷1989	13.160	20.590	27.460	34.330	--
1967÷1977	12.080	18.900	25.190	31.500	--
inainte de anul 1967	9.910	15.510	20.680	25.850	--

- Strict pentru uzul Birourilor Notariale si pentru celelalte cazuri stabilite de lege -



ANEXA 23.3.4 - ZONA 38-B1

confort III

APARTAMENTE IN BLOCURI DE LOCUINTE

STUDIU DE PIATA PENTRU ANUL 2018
PRIVIND VALORILE MINIME IMOBILIARE IN MUNICIPIUL BUCURESTI

- Valori in EUR -

	1 Camera	2 Camere	3 Camere	4 Camere	5 Camere
<i>Apartment situat la PARTER</i>					
<i>construit in perioada:</i>					
2011÷prezent	14.170	22.170	27.720	36.960	--
1990÷2010	13.180	20.620	25.780	34.370	--
1978÷1989	11.920	18.660	23.330	31.100	--
1967÷1977	10.930	17.130	21.400	28.540	--
inainte de anul 1967	8.980	14.060	17.560	23.420	--
<i>Apartment situat la ETAJ INTERMEDIAR (etajele 1 ÷ 4)</i>					
<i>construit in perioada:</i>					
2011÷prezent	15.330	24.000	30.000	40.010	--
1990÷2010	14.270	22.320	27.900	37.200	--
1978÷1989	12.900	20.210	25.250	33.660	--
1967÷1977	11.840	18.530	23.160	30.900	--
inainte de anul 1967	9.720	15.210	19.010	25.350	--
<i>Apartment situat la ETAJ SUPERIOR (et. 5 ÷ penultimul et.)</i>					
<i>construit in perioada:</i>					
2011÷prezent	14.610	22.860	28.580	38.100	--
1990÷2010	13.580	21.260	26.580	35.420	--
1978÷1989	12.290	19.240	24.050	32.070	--
1967÷1977	11.280	17.660	22.070	29.420	--
inainte de anul 1967	9.260	14.480	18.110	24.140	--
<i>Apartment situat la ULTIMUL ETAJ</i>					
<i>construit in perioada:</i>					
2011÷prezent	13.290	20.800	26.000	34.670	--
1990÷2010	12.360	19.350	24.180	32.240	--
1978÷1989	11.180	17.510	21.890	29.170	--
1967÷1977	10.260	16.070	20.080	26.780	--
inainte de anul 1967	8.430	13.180	16.470	21.970	--

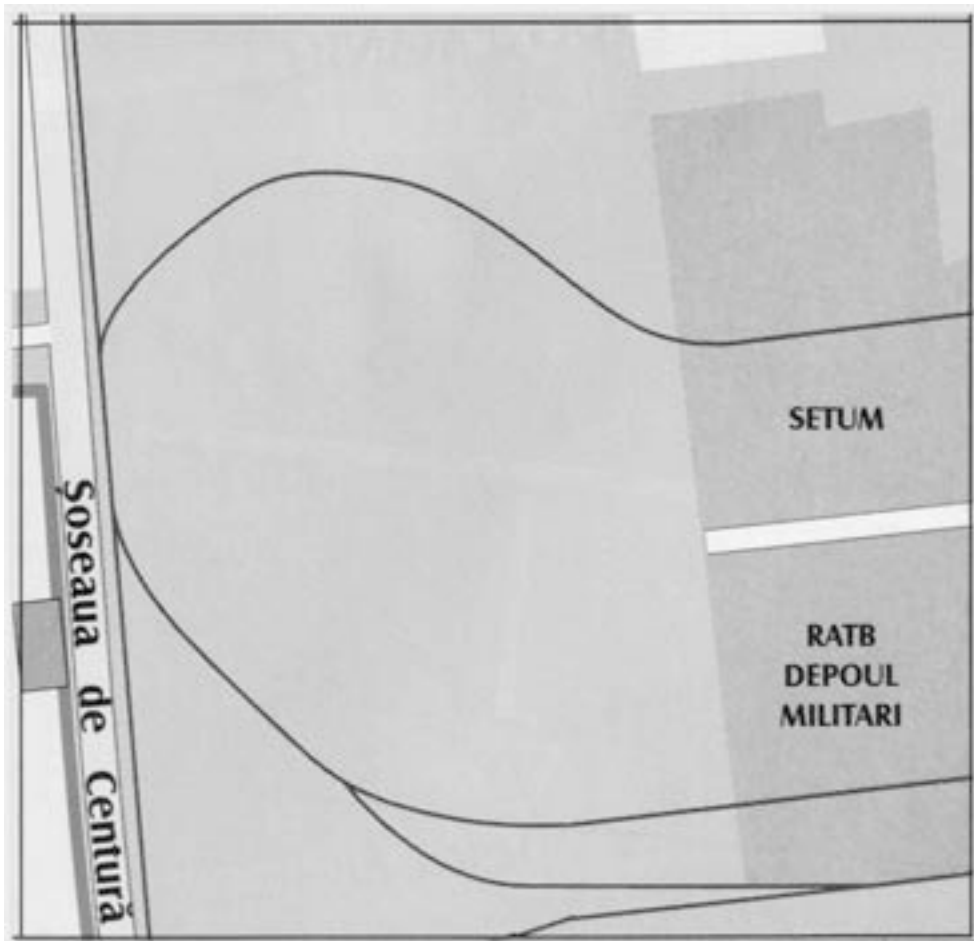
- Strict pentru uzul Birourilor Notariale si pentru celelalte cazuri stabilite de lege -



ZONA 41 – B2



ZONA 41 – B3





ANEXA 24.1.1 - ZONA 41-B2

confort I sport

APARTAMENTE IN BLOCURI DE LOCUINTE

STUDIU DE PIATA PENTRU ANUL 2018
PRIVIND VALORILE MINIME IMOBILIARE IN MUNICIPIUL BUCURESTI

- Valori in EUR -

	1 Camera	2 Camere	3 Camere	4 Camere	5 Camere
<i>Apartment situat la PARTER</i>					
<i>construit in perioada:</i>					
2011÷prezent	21.010	35.020	45.530	56.040	82.660
1990÷2010	19.550	32.560	42.340	52.110	76.860
1978÷1989	17.690	29.470	38.320	47.160	69.560
1967÷1977	16.230	27.050	35.160	43.280	63.830
inainte de anul 1967	13.310	22.200	28.860	35.510	52.380
<i>Apartment situat la ETAJ INTERMEDIAR (etajele 1 ÷ 4)</i>					
<i>construit in perioada:</i>					
2011÷prezent	22.740	37.910	49.280	60.660	89.460
1990÷2010	21.150	35.260	45.830	56.410	83.200
1978÷1989	19.150	31.920	41.470	51.050	75.310
1967÷1977	17.570	29.270	38.070	46.850	69.110
inainte de anul 1967	14.410	24.030	31.230	38.440	56.700
<i>Apartment situat la ETAJ SUPERIOR (et. 5 ÷ penultimul et.)</i>					
<i>construit in perioada:</i>					
2011÷prezent	21.660	36.100	46.930	57.770	85.200
1990÷2010	20.140	33.570	43.640	53.720	79.240
1978÷1989	18.240	30.390	39.500	48.620	71.720
1967÷1977	16.730	27.890	36.250	44.610	65.810
inainte de anul 1967	13.730	22.880	29.750	36.610	53.990
<i>Apartment situat la ULTIMUL ETAJ</i>					
<i>construit in perioada:</i>					
2011÷prezent	19.710	32.860	42.710	52.570	77.540
1990÷2010	18.340	30.560	39.720	48.880	72.110
1978÷1989	16.600	27.650	35.960	44.250	65.260
1967÷1977	15.220	25.370	32.990	40.610	59.880
inainte de anul 1967	12.500	20.820	27.060	33.310	49.130

- Strict pentru uzul Birourilor Notariale si pentru celelalte cazuri stabilite de lege -



ANEXA 24.1.2 - ZONA 41-B2

confort I

APARTAMENTE IN BLOCURI DE LOCUINTE

STUDIU DE PIATA PENTRU ANUL 2018
PRIVIND VALORILE MINIME IMOBILIARE IN MUNICIPIUL BUCURESTI

- Valori in EUR -

	1 Camera	2 Camere	3 Camere	4 Camere	5 Camere
<i>Apartment situat la PARTER</i>					
<i>construit in perioada:</i>					
2011÷prezent	20.010	33.350	43.360	53.370	78.710
1990÷2010	18.610	31.020	40.320	49.630	73.210
1978÷1989	16.840	28.070	36.500	44.920	66.250
1967÷1977	15.460	25.770	33.490	41.220	60.800
inainte de anul 1967	12.680	21.130	27.480	33.810	49.880
<i>Apartment situat la ETAJ INTERMEDIAR (etajele 1 ÷ 4)</i>					
<i>construit in perioada:</i>					
2011÷prezent	21.660	36.100	46.930	57.770	85.200
1990÷2010	20.140	33.570	43.640	53.720	79.240
1978÷1989	18.240	30.390	39.500	48.620	71.720
1967÷1977	16.730	27.890	36.250	44.610	65.810
inainte de anul 1967	13.730	22.880	29.750	36.610	53.990
<i>Apartment situat la ETAJ SUPERIOR (et. 5 ÷ penultimul et.)</i>					
<i>construit in perioada:</i>					
2011÷prezent	20.630	34.380	44.700	55.010	81.150
1990÷2010	19.190	31.980	41.570	51.160	75.470
1978÷1989	17.360	28.940	37.620	46.310	68.300
1967÷1977	15.930	26.560	34.530	42.490	62.680
inainte de anul 1967	13.070	21.800	28.330	34.860	51.430
<i>Apartment situat la ULTIMUL ETAJ</i>					
<i>construit in perioada:</i>					
2011÷prezent	18.770	31.280	40.670	50.060	73.840
1990÷2010	17.470	29.100	37.830	46.560	68.680
1978÷1989	15.800	26.340	34.240	42.150	62.150
1967÷1977	14.500	24.170	31.420	38.670	57.040
inainte de anul 1967	11.900	19.830	25.790	31.720	46.800

- Strict pentru uzul Birourilor Notariale si pentru celelalte cazuri stabilite de lege -



ANEXA 24.1.3 - ZONA 41-B2

confort II

APARTAMENTE IN BLOCURI DE LOCUINTE

STUDIU DE PIATA PENTRU ANUL 2018
PRIVIND VALORILE MINIME IMOBILIARE IN MUNICIPIUL BUCURESTI

- Valori in EUR -

	1 Camera	2 Camere	3 Camere	4 Camere	5 Camere
<i>Apartment situat la PARTER</i>					
<i>construit in perioada:</i>					
2011÷prezent	13.810	21.620	28.820	36.030	--
1990÷2010	12.830	20.100	26.800	33.500	--
1978÷1989	11.630	18.200	24.260	30.320	--
1967÷1977	10.660	16.690	22.260	27.830	--
inainte de anul 1967	8.750	13.700	18.270	22.830	--
<i>Apartment situat la ETAJ INTERMEDIAR (etajele 1 ÷ 4)</i>					
<i>construit in perioada:</i>					
2011÷prezent	14.940	23.400	31.190	38.990	--
1990÷2010	13.900	21.760	29.010	36.260	--
1978÷1989	12.580	19.700	26.250	32.820	--
1967÷1977	11.550	18.070	24.090	30.120	--
inainte de anul 1967	9.480	14.820	19.770	24.710	--
<i>Apartment situat la ETAJ SUPERIOR (et. 5 ÷ penultimul et.)</i>					
<i>construit in perioada:</i>					
2011÷prezent	14.240	22.280	29.710	37.140	--
1990÷2010	13.240	20.730	27.630	34.530	--
1978÷1989	11.990	18.750	25.000	31.250	--
1967÷1977	11.000	17.210	22.940	28.680	--
inainte de anul 1967	9.020	14.120	18.830	23.530	--
<i>Apartment situat la ULTIMUL ETAJ</i>					
<i>construit in perioada:</i>					
2011÷prezent	12.960	20.280	27.030	33.790	--
1990÷2010	12.050	18.850	25.140	31.430	--
1978÷1989	10.900	17.060	22.760	28.450	--
1967÷1977	10.010	15.670	20.880	26.100	--
inainte de anul 1967	8.210	12.840	17.130	21.410	--

- Strict pentru uzul Birourilor Notariale si pentru celelalte cazuri stabilite de lege -



ANEXA 24.1.4 - ZONA 41-B2

confort III

APARTAMENTE IN BLOCURI DE LOCUINTE

STUDIU DE PIATA PENTRU ANUL 2018
PRIVIND VALORILE MINIME IMOBILIARE IN MUNICIPIUL BUCURESTI

- Valori in EUR -

	1 Camera	2 Camere	3 Camere	4 Camere	5 Camere
<i>Apartment situat la PARTER</i>					
<i>construit in perioada:</i>					
2011÷prezent	11.740	18.380	22.960	30.630	--
1990÷2010	10.920	17.090	21.360	28.480	--
1978÷1989	9.880	15.460	19.320	25.780	--
1967÷1977	9.060	14.190	17.740	23.650	--
inainte de anul 1967	7.450	11.650	14.560	19.400	--
<i>Apartment situat la ETAJ INTERMEDIAR (etajele 1 ÷ 4)</i>					
<i>construit in perioada:</i>					
2011÷prezent	12.700	19.890	24.860	33.150	--
1990÷2010	11.810	18.490	23.110	30.820	--
1978÷1989	10.690	16.740	20.920	27.900	--
1967÷1977	9.810	15.350	19.200	25.590	--
inainte de anul 1967	8.050	12.600	15.760	21.000	--
<i>Apartment situat la ETAJ SUPERIOR (et. 5 ÷ penultimul et.)</i>					
<i>construit in perioada:</i>					
2011÷prezent	12.110	18.930	23.680	31.560	--
1990÷2010	11.250	17.610	22.020	29.360	--
1978÷1989	10.180	15.940	19.930	26.570	--
1967÷1977	9.350	14.630	18.290	24.380	--
inainte de anul 1967	7.670	12.010	15.000	20.000	--
<i>Apartment situat la ULTIMUL ETAJ</i>					
<i>construit in perioada:</i>					
2011÷prezent	11.020	17.240	21.550	28.730	--
1990÷2010	10.240	16.020	20.030	26.710	--
1978÷1989	9.270	14.500	18.140	24.170	--
1967÷1977	8.510	13.310	16.640	22.190	--
inainte de anul 1967	6.980	10.910	13.660	18.210	--

- Strict pentru uzul Birourilor Notariale si pentru celelalte cazuri stabilite de lege -



ANEXA 24.2.1 - ZONA 41-B3

confort I sport

APARTAMENTE IN BLOCURI DE LOCUINTE

STUDIU DE PIATA PENTRU ANUL 2018
PRIVIND VALORILE MINIME IMOBILIARE IN MUNICIPIUL BUCURESTI

- Valori in EUR -

	1 Camera	2 Camere	3 Camere	4 Camere	5 Camere
<i>Apartment situat la PARTER</i>					
<i>construit in perioada:</i>					
2011÷prezent	20.390	33.980	44.170	54.370	80.180
1990÷2010	18.950	31.600	41.080	50.550	74.570
1978÷1989	17.160	28.600	37.170	45.750	67.480
1967÷1977	15.750	26.240	34.120	41.980	61.920
inainte de anul 1967	12.910	21.530	27.990	34.460	50.820
<i>Apartment situat la ETAJ INTERMEDIAR (etajele 1 ÷ 4)</i>					
<i>construit in perioada:</i>					
2011÷prezent	22.060	36.780	47.810	58.850	86.800
1990÷2010	20.520	34.200	44.460	54.720	80.720
1978÷1989	18.570	30.960	40.240	49.520	73.050
1967÷1977	17.040	28.410	36.920	45.440	67.030
inainte de anul 1967	13.980	23.310	30.300	37.290	55.010
<i>Apartment situat la ETAJ SUPERIOR (et. 5 ÷ penultimul et.)</i>					
<i>construit in perioada:</i>					
2011÷prezent	21.010	35.020	45.530	56.040	82.670
1990÷2010	19.550	32.560	42.340	52.110	76.880
1978÷1989	17.690	29.480	38.330	47.160	69.570
1967÷1977	16.230	27.050	35.170	43.280	63.840
inainte de anul 1967	13.310	22.200	28.860	35.510	52.390
<i>Apartment situat la ULTIMUL ETAJ</i>					
<i>construit in perioada:</i>					
2011÷prezent	19.120	31.880	41.430	50.990	75.220
1990÷2010	17.780	29.640	38.530	47.430	69.960
1978÷1989	16.100	26.830	34.870	42.920	63.310
1967÷1977	14.770	24.610	32.010	39.380	58.090
inainte de anul 1967	12.120	20.200	26.270	32.320	47.660

- Strict pentru uzul Birourilor Notariale si pentru celelalte cazuri stabilite de lege -



ANEXA 24.2.2 - ZONA 41-B3

confort I

APARTAMENTE IN BLOCURI DE LOCUINTE

STUDIU DE PIATA PENTRU ANUL 2018
PRIVIND VALORILE MINIME IMOBILIARE IN MUNICIPIUL BUCURESTI

- Valori in EUR -

	1 Camera	2 Camere	3 Camere	4 Camere	5 Camere
<i>Apartment situat la PARTER</i>					
<i>construit in perioada:</i>					
2011÷prezent	19.410	32.360	42.070	51.770	76.360
1990÷2010	18.050	30.090	39.120	48.150	71.020
1978÷1989	16.340	27.230	35.400	43.570	64.270
1967÷1977	14.990	24.990	32.490	39.990	58.980
inainte de anul 1967	12.300	20.500	26.650	32.810	48.400
<i>Apartment situat la ETAJ INTERMEDIAR (etajele 1 ÷ 4)</i>					
<i>construit in perioada:</i>					
2011÷prezent	21.010	35.020	45.530	56.040	82.670
1990÷2010	19.550	32.560	42.340	52.110	76.880
1978÷1989	17.690	29.480	38.330	47.160	69.570
1967÷1977	16.230	27.050	35.170	43.280	63.840
inainte de anul 1967	13.310	22.200	28.860	35.510	52.390
<i>Apartment situat la ETAJ SUPERIOR (et. 5 ÷ penultimul et.)</i>					
<i>construit in perioada:</i>					
2011÷prezent	20.010	33.350	43.370	53.370	78.720
1990÷2010	18.610	31.030	40.330	49.640	73.220
1978÷1989	16.840	28.080	36.510	44.920	66.260
1967÷1977	15.460	25.770	33.490	41.220	60.800
inainte de anul 1967	12.680	21.130	27.480	33.830	49.890
<i>Apartment situat la ULTIMUL ETAJ</i>					
<i>construit in perioada:</i>					
2011÷prezent	18.210	30.350	39.460	48.560	71.640
1990÷2010	16.930	28.230	36.700	45.170	66.630
1978÷1989	15.320	25.540	33.210	40.880	60.290
1967÷1977	14.070	23.440	30.480	37.510	55.340
inainte de anul 1967	11.550	19.240	25.010	30.780	45.400

- Strict pentru uzul Birourilor Notariale si pentru celelalte cazuri stabilite de lege -



ANEXA 24.2.3 - ZONA 41-B3

confort II

APARTAMENTE IN BLOCURI DE LOCUINTE

STUDIU DE PIATA PENTRU ANUL 2018
PRIVIND VALORILE MINIME IMOBILIARE IN MUNICIPIUL BUCURESTI

- Valori in EUR -

	1 Camera	2 Camere	3 Camere	4 Camere	5 Camere
<i>Apartment situat la PARTER</i>					
<i>construit in perioada:</i>					
2011÷prezent	13.400	20.960	27.950	34.950	--
1990÷2010	12.450	19.510	25.990	32.490	--
1978÷1989	11.280	17.660	23.520	29.410	--
1967÷1977	10.340	16.200	21.590	26.990	--
inainte de anul 1967	8.490	13.280	17.720	22.140	--
<i>Apartment situat la ETAJ INTERMEDIAR (etajele 1 ÷ 4)</i>					
<i>construit in perioada:</i>					
2011÷prezent	14.500	22.690	30.260	37.830	--
1990÷2010	13.490	21.100	28.150	35.180	--
1978÷1989	12.210	19.100	25.470	31.840	--
1967÷1977	11.200	17.530	23.370	29.210	--
inainte de anul 1967	9.180	14.380	19.180	23.980	--
<i>Apartment situat la ETAJ SUPERIOR (et. 5 ÷ penultimul et.)</i>					
<i>construit in perioada:</i>					
2011÷prezent	13.810	21.620	28.820	36.030	--
1990÷2010	12.840	20.100	26.800	33.500	--
1978÷1989	11.630	18.200	24.260	30.320	--
1967÷1977	10.670	16.700	22.260	27.830	--
inainte de anul 1967	8.750	13.700	18.270	22.830	--
<i>Apartment situat la ULTIMUL ETAJ</i>					
<i>construit in perioada:</i>					
2011÷prezent	12.570	19.670	26.220	32.790	--
1990÷2010	11.690	18.300	24.400	30.480	--
1978÷1989	10.580	16.550	22.070	27.590	--
1967÷1977	9.710	15.190	20.260	25.320	--
inainte de anul 1967	7.970	12.460	16.620	20.780	--

- Strict pentru uzul Birourilor Notariale si pentru celelalte cazuri stabilite de lege -



ANEXA 24.2.4 - ZONA 41-B3

confort III

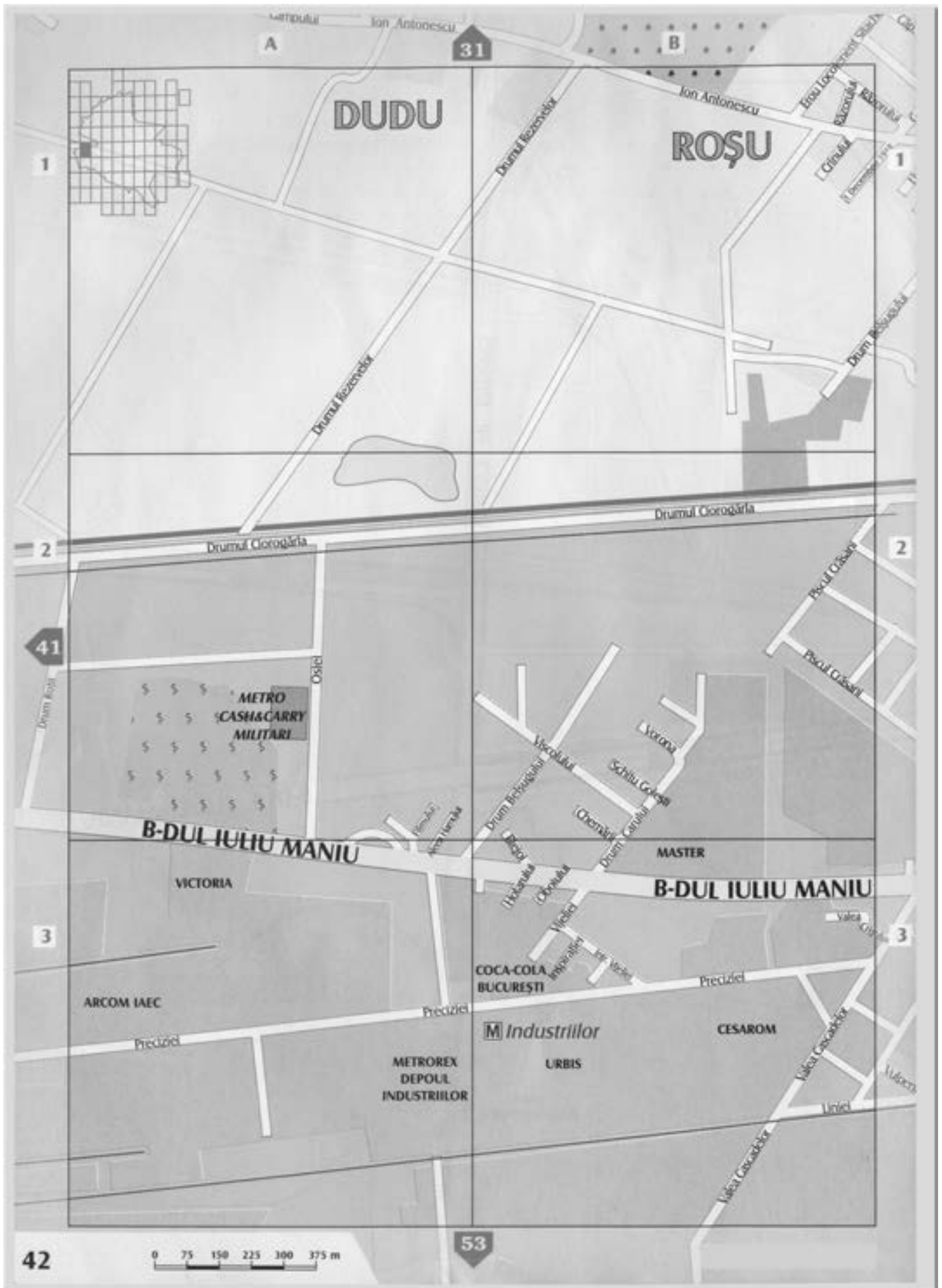
APARTAMENTE IN BLOCURI DE LOCUINTE

STUDIU DE PIATA PENTRU ANUL 2018
PRIVIND VALORILE MINIME IMOBILIARE IN MUNICIPIUL BUCURESTI

- Valori in EUR -

	1 Camera	2 Camere	3 Camere	4 Camere	5 Camere
<i>Apartment situat la PARTER</i>					
<i>construit in perioada:</i>					
2011÷prezent	11.390	17.820	22.280	29.700	--
1990÷2010	10.590	16.570	20.720	27.620	--
1978÷1989	9.590	14.990	18.750	25.000	--
1967÷1977	8.790	13.770	17.200	22.940	--
inainte de anul 1967	7.220	11.300	14.120	18.820	--
<i>Apartment situat la ETAJ INTERMEDIAR (etajele 1 ÷ 4)</i>					
<i>construit in perioada:</i>					
2011÷prezent	12.330	19.300	24.110	32.150	--
1990÷2010	11.460	17.940	22.430	29.900	--
1978÷1989	10.370	16.240	20.300	27.060	--
1967÷1977	9.530	14.900	18.630	24.840	--
inainte de anul 1967	7.810	12.230	15.280	20.380	--
<i>Apartment situat la ETAJ SUPERIOR (et. 5 ÷ penultimul et.)</i>					
<i>construit in perioada:</i>					
2011÷prezent	11.740	18.380	22.960	30.630	--
1990÷2010	10.930	17.100	21.360	28.480	--
1978÷1989	9.880	15.470	19.330	25.780	--
1967÷1977	9.060	14.190	17.740	23.650	--
inainte de anul 1967	7.450	11.650	14.560	19.400	--
<i>Apartment situat la ULTIMUL ETAJ</i>					
<i>construit in perioada:</i>					
2011÷prezent	10.680	16.720	20.900	27.870	--
1990÷2010	9.940	15.550	19.430	25.910	--
1978÷1989	8.990	14.080	17.600	23.450	--
1967÷1977	8.250	12.910	16.150	21.530	--
inainte de anul 1967	6.760	10.600	13.240	17.670	--

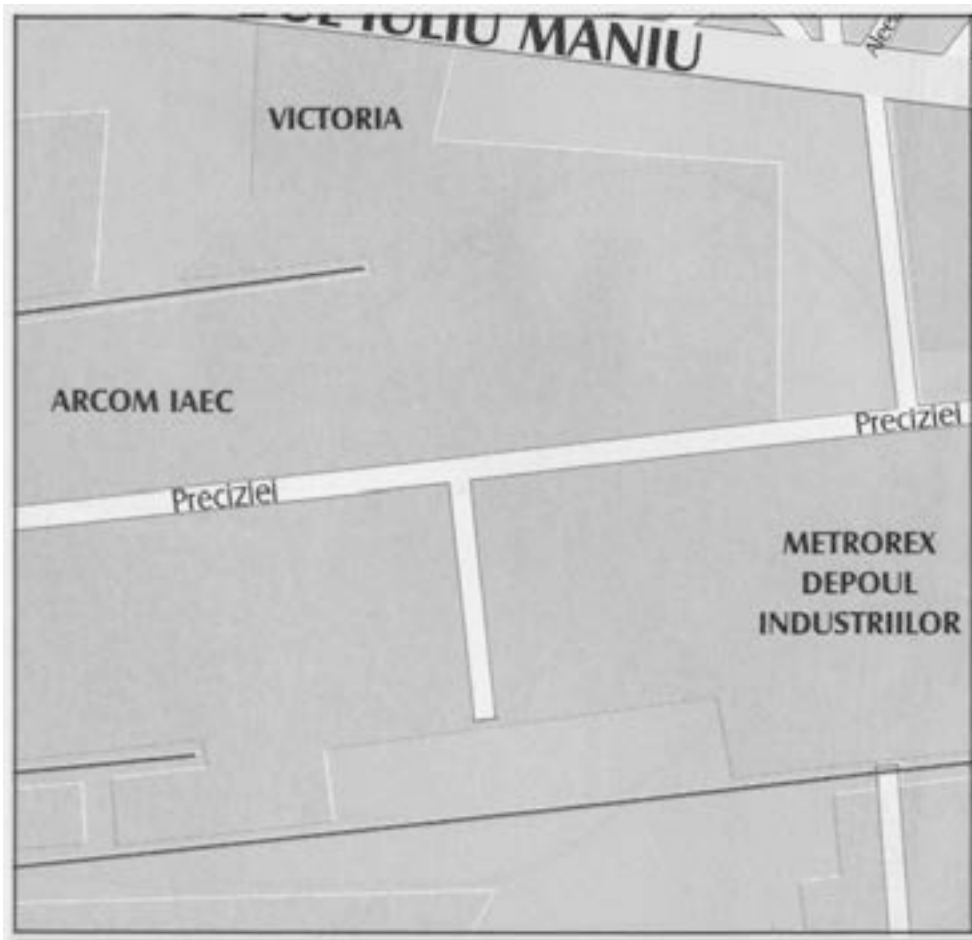
- Strict pentru uzul Birourilor Notariale si pentru celelalte cazuri stabilite de lege -



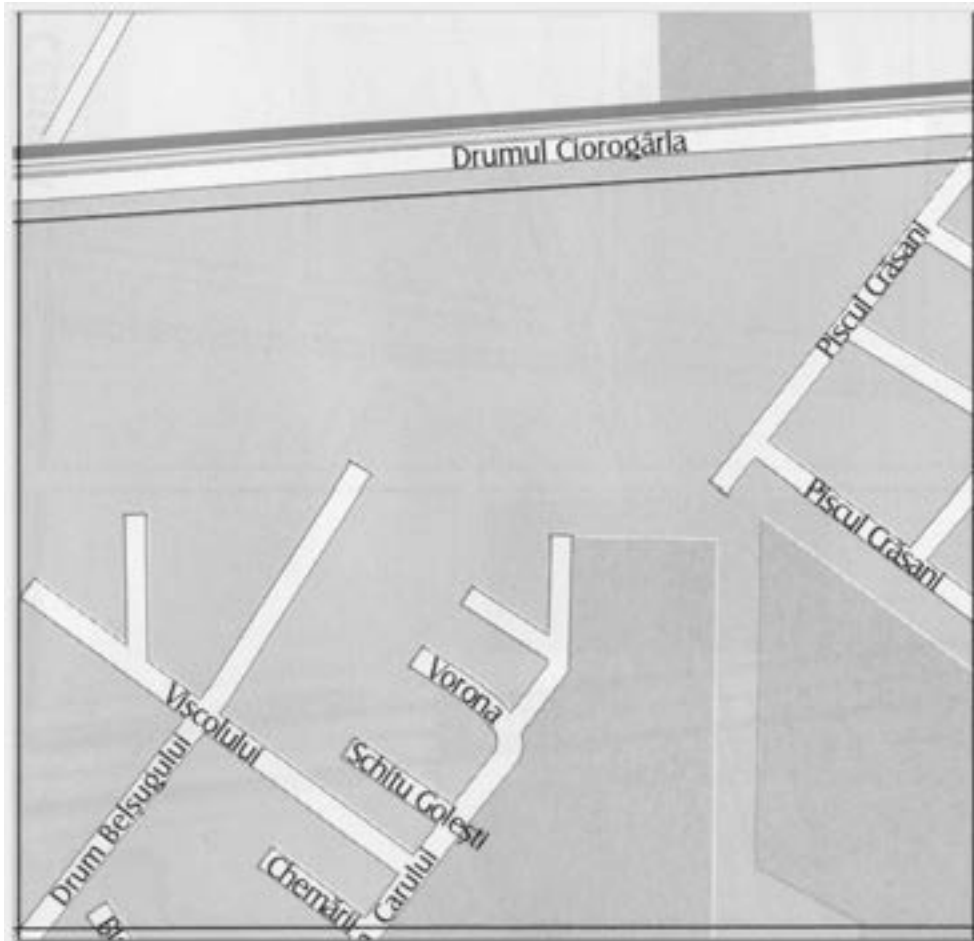
ZONA 42 – A2



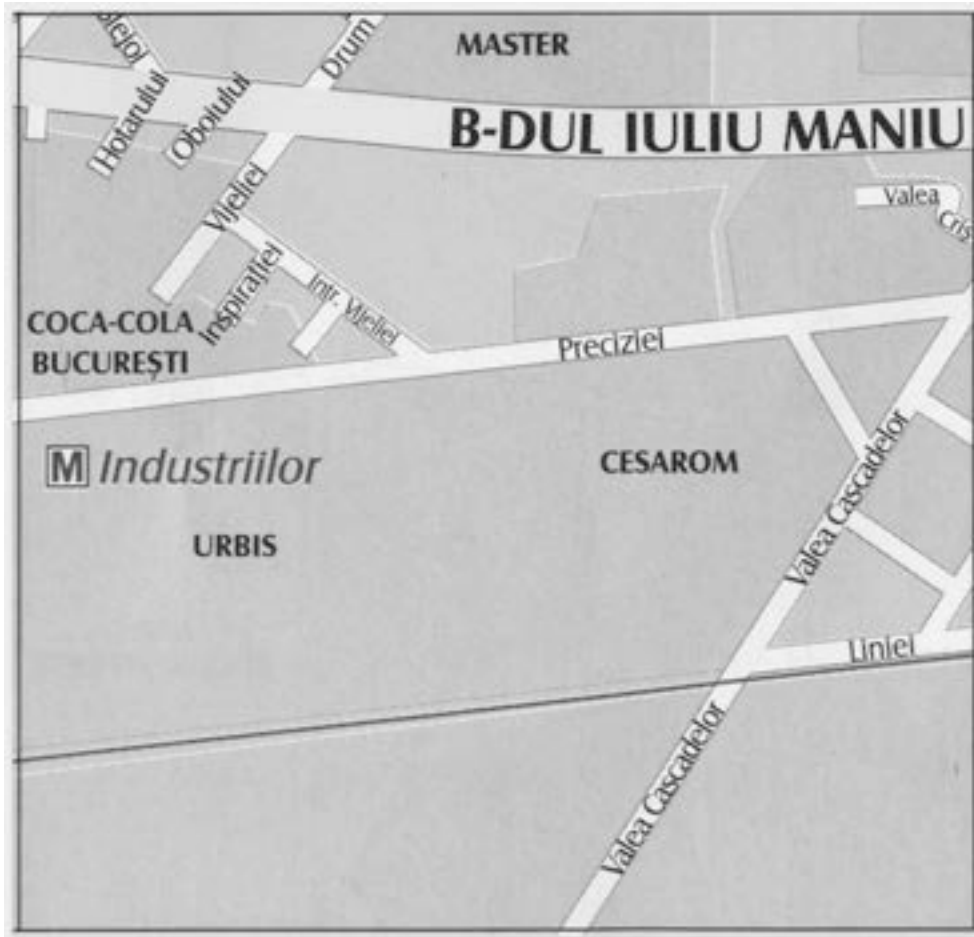
ZONA 42 – A3



ZONA 42 – B2



ZONA 42 – B3



**ANEXA 25.1.1 - ZONA 42-A2**

confort I sport

APARTAMENTE IN BLOCURI DE LOCUINTESTUDIU DE PIATA PENTRU ANUL 2018
PRIVIND VALORILE MINIME IMOBILIARE IN MUNICIPIUL BUCURESTI

- Valori in EUR -

	1 Camera	2 Camere	3 Camere	4 Camere	5 Camere
<i>Apartment situat la PARTER</i>					
<i>construit in perioada:</i>					
2011÷prezent	23.270	38.790	50.440	62.070	91.550
1990÷2010	21.650	36.080	46.900	57.730	85.150
1978÷1989	19.590	32.650	42.450	52.240	77.060
1967÷1977	17.980	29.970	38.950	47.940	70.710
inainte de anul 1967	14.750	24.580	31.970	39.330	58.020
<i>Apartment situat la ETAJ INTERMEDIAR (etajele 1 ÷ 4)</i>					
<i>construit in perioada:</i>					
2011÷prezent	25.190	42.000	54.600	67.200	99.110
1990÷2010	23.440	39.060	50.770	62.480	92.170
1978÷1989	21.210	35.340	45.950	56.560	83.420
1967÷1977	19.450	32.440	42.170	51.900	76.540
inainte de anul 1967	15.970	26.610	34.600	42.590	62.810
<i>Apartment situat la ETAJ SUPERIOR (et. 5 ÷ penultimul et.)</i>					
<i>construit in perioada:</i>					
2011÷prezent	24.000	40.000	51.990	63.990	94.390
1990÷2010	22.320	37.200	48.360	59.510	87.780
1978÷1989	20.200	33.660	43.760	53.860	79.450
1967÷1977	18.530	30.890	40.160	49.430	72.910
inainte de anul 1967	15.210	25.350	32.950	40.560	59.810
<i>Apartment situat la ULTIMUL ETAJ</i>					
<i>construit in perioada:</i>					
2011÷prezent	21.830	36.400	47.310	58.230	85.900
1990÷2010	20.320	33.860	44.000	54.150	79.880
1978÷1989	18.380	30.630	39.820	49.010	72.290
1967÷1977	16.860	28.110	36.550	44.980	66.340
inainte de anul 1967	13.840	23.060	29.990	36.900	54.440

- Strict pentru uzul Birourilor Notariale si pentru celelalte cazuri stabilite de lege -



ANEXA 25.1.2 - ZONA 42-A2

confort I

APARTAMENTE IN BLOCURI DE LOCUINTE

STUDIU DE PIATA PENTRU ANUL 2018
PRIVIND VALORILE MINIME IMOBILIARE IN MUNICIPIUL BUCURESTI

- Valori in EUR -

	1 Camera	2 Camere	3 Camere	4 Camere	5 Camere
<i>Apartment situat la PARTER</i>					
<i>construit in perioada:</i>					
2011÷prezent	22.160	36.950	48.030	59.110	87.200
1990÷2010	20.620	34.360	44.670	54.980	81.090
1978÷1989	18.660	31.100	40.430	49.760	73.390
1967÷1977	17.120	28.540	37.100	45.660	67.350
inainte de anul 1967	14.060	23.410	30.440	37.460	55.260
<i>Apartment situat la ETAJ INTERMEDIAR (etajele 1 ÷ 4)</i>					
<i>construit in perioada:</i>					
2011÷prezent	24.000	40.000	51.990	63.990	94.390
1990÷2010	22.320	37.200	48.360	59.510	87.780
1978÷1989	20.200	33.660	43.760	53.860	79.450
1967÷1977	18.530	30.890	40.160	49.430	72.910
inainte de anul 1967	15.210	25.350	32.950	40.560	59.810
<i>Apartment situat la ETAJ SUPERIOR (et. 5 ÷ penultimul et.)</i>					
<i>construit in perioada:</i>					
2011÷prezent	22.860	38.090	49.520	60.950	89.890
1990÷2010	21.260	35.420	46.040	56.680	83.610
1978÷1989	19.240	32.070	41.680	51.300	75.660
1967÷1977	17.660	29.420	38.250	47.070	69.430
inainte de anul 1967	14.480	24.140	31.380	38.630	56.970
<i>Apartment situat la ULTIMUL ETAJ</i>					
<i>construit in perioada:</i>					
2011÷prezent	20.800	34.660	45.070	55.460	81.810
1990÷2010	19.340	32.240	41.900	51.580	76.080
1978÷1989	17.510	29.170	37.930	46.690	68.860
1967÷1977	16.070	26.780	34.800	42.840	63.190
inainte de anul 1967	13.180	21.970	28.560	35.150	51.840

- Strict pentru uzul Birourilor Notariale si pentru celelalte cazuri stabilite de lege -



ANEXA 25.1.3 - ZONA 42-A2

confort II

APARTAMENTE IN BLOCURI DE LOCUINTE

STUDIU DE PIATA PENTRU ANUL 2018
PRIVIND VALORILE MINIME IMOBILIARE IN MUNICIPIUL BUCURESTI

- Valori in EUR -

	1 Camera	2 Camere	3 Camere	4 Camere	5 Camere
<i>Apartment situat la PARTER</i>					
<i>construit in perioada:</i>					
2011÷prezent	15.300	23.940	31.930	39.910	--
1990÷2010	14.230	22.270	29.690	37.120	--
1978÷1989	12.870	20.160	26.870	33.580	--
1967÷1977	11.820	18.490	24.650	30.820	--
inainte de anul 1967	9.700	15.170	20.240	25.290	--
<i>Apartment situat la ETAJ INTERMEDIAR (etajele 1 ÷ 4)</i>					
<i>construit in perioada:</i>					
2011÷prezent	16.550	25.910	34.550	43.190	--
1990÷2010	15.400	24.100	32.130	40.170	--
1978÷1989	13.940	21.820	29.080	36.360	--
1967÷1977	12.790	20.020	26.690	33.360	--
inainte de anul 1967	10.500	16.420	21.900	27.370	--
<i>Apartment situat la ETAJ SUPERIOR (et. 5 ÷ penultimul et.)</i>					
<i>construit in perioada:</i>					
2011÷prezent	15.760	24.680	32.910	41.140	--
1990÷2010	14.670	22.950	30.610	38.260	--
1978÷1989	13.270	20.780	27.700	34.630	--
1967÷1977	12.180	19.060	25.420	31.780	--
inainte de anul 1967	10.000	15.650	20.860	26.070	--
<i>Apartment situat la ULTIMUL ETAJ</i>					
<i>construit in perioada:</i>					
2011÷prezent	14.350	22.470	29.950	37.430	--
1990÷2010	13.350	20.890	27.850	34.820	--
1978÷1989	12.080	18.900	25.200	31.510	--
1967÷1977	11.080	17.340	23.120	28.920	--
inainte de anul 1967	9.090	14.240	18.970	23.730	--

- Strict pentru uzul Birourilor Notariale si pentru celelalte cazuri stabilite de lege -



ANEXA 25.1.4 - ZONA 42-A2

confort III

APARTAMENTE IN BLOCURI DE LOCUINTE

STUDIU DE PIATA PENTRU ANUL 2018
PRIVIND VALORILE MINIME IMOBILIARE IN MUNICIPIUL BUCURESTI

- Valori in EUR -

	1 Camera	2 Camere	3 Camere	4 Camere	5 Camere
<i>Apartment situat la PARTER</i>					
<i>construit in perioada:</i>					
2011÷prezent	13.010	20.360	25.440	33.920	--
1990÷2010	12.100	18.920	23.660	31.540	--
1978÷1989	10.940	17.130	21.410	28.550	--
1967÷1977	10.050	15.720	19.660	26.200	--
inainte de anul 1967	8.240	12.890	16.130	21.490	--
<i>Apartment situat la ETAJ INTERMEDIAR (etajele 1 ÷ 4)</i>					
<i>construit in perioada:</i>					
2011÷prezent	14.080	22.030	27.540	36.720	--
1990÷2010	13.090	20.490	25.610	34.140	--
1978÷1989	11.850	18.540	23.170	30.910	--
1967÷1977	10.860	17.010	21.270	28.360	--
inainte de anul 1967	8.910	13.960	17.450	23.270	--
<i>Apartment situat la ETAJ SUPERIOR (et. 5 ÷ penultimul et.)</i>					
<i>construit in perioada:</i>					
2011÷prezent	13.410	20.980	26.220	34.970	--
1990÷2010	12.460	19.520	24.400	32.510	--
1978÷1989	11.290	17.670	22.070	29.430	--
1967÷1977	10.350	16.210	20.260	27.010	--
inainte de anul 1967	8.500	13.290	16.620	22.160	--
<i>Apartment situat la ULTIMUL ETAJ</i>					
<i>construit in perioada:</i>					
2011÷prezent	12.200	19.090	23.860	31.830	--
1990÷2010	11.350	17.750	22.190	29.600	--
1978÷1989	10.270	16.080	20.080	26.790	--
1967÷1977	9.420	14.750	18.430	24.580	--
inainte de anul 1967	7.730	12.100	15.120	20.170	--

- Strict pentru uzul Birourilor Notariale si pentru celelalte cazuri stabilite de lege -



ANEXA 25.2.1 - ZONA 42-A3

confort I sport

APARTAMENTE IN BLOCURI DE LOCUINTE

STUDIU DE PIATA PENTRU ANUL 2018
PRIVIND VALORILE MINIME IMOBILIARE IN MUNICIPIUL BUCURESTI

- Valori in EUR -

	1 Camera	2 Camere	3 Camere	4 Camere	5 Camere
<i>Apartment situat la PARTER</i>					
<i>construit in perioada:</i>					
2011÷prezent	23.410	39.020	50.720	62.420	92.080
1990÷2010	21.770	36.290	47.170	58.060	85.630
1978÷1989	19.710	32.830	42.690	52.540	77.500
1967÷1977	18.080	30.130	39.170	48.220	71.110
inainte de anul 1967	14.830	24.720	32.140	39.560	58.340
<i>Apartment situat la ETAJ INTERMEDIAR (etajele 1 ÷ 4)</i>					
<i>construit in perioada:</i>					
2011÷prezent	25.340	42.230	54.900	67.570	99.660
1990÷2010	23.560	39.280	51.060	62.840	92.690
1978÷1989	21.320	35.540	46.220	56.880	83.880
1967÷1977	19.570	32.620	42.400	52.180	76.980
inainte de anul 1967	16.050	26.760	34.790	42.820	63.160
<i>Apartment situat la ETAJ SUPERIOR (et. 5 ÷ penultimul et.)</i>					
<i>construit in perioada:</i>					
2011÷prezent	24.130	40.220	52.300	64.350	94.930
1990÷2010	22.450	37.400	48.630	59.850	88.270
1978÷1989	20.310	33.850	44.000	54.160	79.890
1967÷1977	18.640	31.060	40.380	49.700	73.320
inainte de anul 1967	15.290	25.480	33.130	40.780	60.150
<i>Apartment situat la ULTIMUL ETAJ</i>					
<i>construit in perioada:</i>					
2011÷prezent	21.960	36.590	47.580	58.570	86.380
1990÷2010	20.430	34.040	44.250	54.470	80.340
1978÷1989	18.480	30.800	40.060	49.290	72.700
1967÷1977	16.960	28.270	36.750	45.230	66.720
inainte de anul 1967	13.920	23.190	30.150	37.110	54.740

- Strict pentru uzul Birourilor Notariale si pentru celelalte cazuri stabilite de lege -



ANEXA 25.2.2 - ZONA 42-A3

confort I

APARTAMENTE IN BLOCURI DE LOCUINTE

STUDIU DE PIATA PENTRU ANUL 2018
PRIVIND VALORILE MINIME IMOBILIARE IN MUNICIPIUL BUCURESTI

- Valori in EUR -

	1 Camera	2 Camere	3 Camere	4 Camere	5 Camere
<i>Apartment situat la PARTER</i>					
<i>construit in perioada:</i>					
2011÷prezent	22.290	37.160	48.310	59.450	87.690
1990÷2010	20.740	34.550	44.920	55.290	81.550
1978÷1989	18.760	31.270	40.660	50.030	73.810
1967÷1977	17.220	28.690	37.300	45.910	67.730
inainte de anul 1967	14.130	23.540	30.610	37.670	55.570
<i>Apartment situat la ETAJ INTERMEDIAR (etajele 1 ÷ 4)</i>					
<i>construit in perioada:</i>					
2011÷prezent	24.130	40.220	52.300	64.350	94.930
1990÷2010	22.450	37.400	48.630	59.850	88.270
1978÷1989	20.310	33.850	44.000	54.160	79.890
1967÷1977	18.640	31.060	40.380	49.700	73.320
inainte de anul 1967	15.290	25.480	33.130	40.780	60.150
<i>Apartment situat la ETAJ SUPERIOR (et. 5 ÷ penultimul et.)</i>					
<i>construit in perioada:</i>					
2011÷prezent	22.980	38.300	49.790	61.280	90.390
1990÷2010	21.380	35.620	46.310	57.000	84.070
1978÷1989	19.340	32.240	41.910	51.580	76.080
1967÷1977	17.760	29.580	38.460	47.340	69.820
inainte de anul 1967	14.570	24.280	31.550	38.840	57.290
<i>Apartment situat la ULTIMUL ETAJ</i>					
<i>construit in perioada:</i>					
2011÷prezent	20.910	34.860	45.320	55.770	82.260
1990÷2010	19.450	32.410	42.150	51.870	76.510
1978÷1989	17.610	29.340	38.150	46.940	69.240
1967÷1977	16.160	26.920	35.000	43.070	63.540
inainte de anul 1967	13.250	22.090	28.710	35.340	52.130

- Strict pentru uzul Birourilor Notariale si pentru celelalte cazuri stabilite de lege -



ANEXA 25.2.3 - ZONA 42-A3

confort II

APARTAMENTE IN BLOCURI DE LOCUINTE

STUDIU DE PIATA PENTRU ANUL 2018
PRIVIND VALORILE MINIME IMOBILIARE IN MUNICIPIUL BUCURESTI

- Valori in EUR -

	1 Camera	2 Camere	3 Camere	4 Camere	5 Camere
<i>Apartment situat la PARTER</i>					
<i>construit in perioada:</i>					
2011÷prezent	15.390	24.080	32.100	40.130	--
1990÷2010	14.310	22.400	29.860	37.320	--
1978÷1989	12.940	20.270	27.020	33.770	--
1967÷1977	11.880	18.590	24.800	30.990	--
inainte de anul 1967	9.750	15.250	20.350	25.430	--
<i>Apartment situat la ETAJ INTERMEDIAR (etajele 1 ÷ 4)</i>					
<i>construit in perioada:</i>					
2011÷prezent	16.650	26.070	34.760	43.440	--
1990÷2010	15.490	24.230	32.320	40.400	--
1978÷1989	14.010	21.940	29.240	36.570	--
1967÷1977	12.860	20.130	26.840	33.550	--
inainte de anul 1967	10.550	16.510	22.020	27.520	--
<i>Apartment situat la ETAJ SUPERIOR (et. 5 ÷ penultimul et.)</i>					
<i>construit in perioada:</i>					
2011÷prezent	15.860	24.830	33.100	41.370	--
1990÷2010	14.750	23.080	30.780	38.470	--
1978÷1989	13.350	20.890	27.860	34.820	--
1967÷1977	12.250	19.170	25.560	31.960	--
inainte de anul 1967	10.050	15.730	20.970	26.210	--
<i>Apartment situat la ULTIMUL ETAJ</i>					
<i>construit in perioada:</i>					
2011÷prezent	14.430	22.590	30.110	37.640	--
1990÷2010	13.420	21.000	28.010	35.010	--
1978÷1989	12.150	19.010	25.350	31.680	--
1967÷1977	11.140	17.450	23.260	29.070	--
inainte de anul 1967	9.140	14.310	19.080	23.860	--

- Strict pentru uzul Birourilor Notariale si pentru celelalte cazuri stabilite de lege -



ANEXA 25.2.4 - ZONA 42-A3

confort III

APARTAMENTE IN BLOCURI DE LOCUINTE

STUDIU DE PIATA PENTRU ANUL 2018
PRIVIND VALORILE MINIME IMOBILIARE IN MUNICIPIUL BUCURESTI

- Valori in EUR -

	1 Camera	2 Camere	3 Camere	4 Camere	5 Camere
<i>Apartment situat la PARTER</i>					
<i>construit in perioada:</i>					
2011÷prezent	13.080	20.470	25.580	34.110	--
1990÷2010	12.170	19.020	23.790	31.720	--
1978÷1989	11.010	17.220	21.530	28.710	--
1967÷1977	10.100	15.810	19.760	26.350	--
inainte de anul 1967	8.280	12.960	16.210	21.620	--
<i>Apartment situat la ETAJ INTERMEDIAR (etajele 1 ÷ 4)</i>					
<i>construit in perioada:</i>					
2011÷prezent	14.160	22.150	27.700	36.930	--
1990÷2010	13.160	20.600	25.760	34.340	--
1978÷1989	11.910	18.650	23.310	31.080	--
1967÷1977	10.920	17.110	21.380	28.520	--
inainte de anul 1967	8.970	14.050	17.550	23.400	--
<i>Apartment situat la ETAJ SUPERIOR (et. 5 ÷ penultimul et.)</i>					
<i>construit in perioada:</i>					
2011÷prezent	13.480	21.090	26.370	35.170	--
1990÷2010	12.540	19.620	24.530	32.710	--
1978÷1989	11.350	17.760	22.200	29.590	--
1967÷1977	10.410	16.300	20.370	27.150	--
inainte de anul 1967	8.540	13.370	16.710	22.290	--
<i>Apartment situat la ULTIMUL ETAJ</i>					
<i>construit in perioada:</i>					
2011÷prezent	12.270	19.210	24.000	32.000	--
1990÷2010	11.410	17.860	22.320	29.770	--
1978÷1989	10.320	16.160	20.200	26.930	--
1967÷1977	9.480	14.830	18.530	24.710	--
inainte de anul 1967	7.770	12.170	15.210	20.280	--

- Strict pentru uzul Birourilor Notariale si pentru celelalte cazuri stabilite de lege -



ANEXA 25.3.1 - ZONA 42-B2

confort I sport

APARTAMENTE IN BLOCURI DE LOCUINTE

STUDIU DE PIATA PENTRU ANUL 2018
PRIVIND VALORILE MINIME IMOBILIARE IN MUNICIPIUL BUCURESTI

- Valori in EUR -

	1 Camera	2 Camere	3 Camere	4 Camere	5 Camere
<i>Apartment situat la PARTER</i>					
<i>construit in perioada:</i>					
2011÷prezent	23.990	39.980	51.960	63.950	94.330
1990÷2010	22.300	37.180	48.330	59.470	87.730
1978÷1989	20.190	33.640	43.730	53.830	79.400
1967÷1977	18.520	30.880	40.140	49.390	72.860
inainte de anul 1967	15.200	25.330	32.930	40.530	59.780
<i>Apartment situat la ETAJ INTERMEDIAR (etajele 1 ÷ 4)</i>					
<i>construit in perioada:</i>					
2011÷prezent	25.960	43.270	56.240	69.230	102.110
1990÷2010	24.140	40.240	52.320	64.380	94.970
1978÷1989	21.850	36.410	47.340	58.260	85.950
1967÷1977	20.050	33.420	43.440	53.470	78.860
inainte de anul 1967	16.450	27.420	35.640	43.870	64.710
<i>Apartment situat la ETAJ SUPERIOR (et. 5 ÷ penultimul et.)</i>					
<i>construit in perioada:</i>					
2011÷prezent	24.720	41.210	53.570	65.940	97.250
1990÷2010	22.990	38.320	49.820	61.320	90.440
1978÷1989	20.810	34.680	45.080	55.490	81.860
1967÷1977	19.090	31.830	41.370	50.920	75.110
inainte de anul 1967	15.670	26.110	33.960	41.780	61.630
<i>Apartment situat la ULTIMUL ETAJ</i>					
<i>construit in perioada:</i>					
2011÷prezent	22.500	37.490	48.750	59.990	88.490
1990÷2010	20.920	34.880	45.340	55.800	82.310
1978÷1989	18.930	31.560	41.020	50.500	74.480
1967÷1977	17.370	28.960	37.650	46.340	68.350
inainte de anul 1967	14.260	23.770	30.900	38.030	56.080

- Strict pentru uzul Birourilor Notariale si pentru celelalte cazuri stabilite de lege -



ANEXA 25.3.2 - ZONA 42-B2

confort I

APARTAMENTE IN BLOCURI DE LOCUINTE

STUDIU DE PIATA PENTRU ANUL 2018
PRIVIND VALORILE MINIME IMOBILIARE IN MUNICIPIUL BUCURESTI

- Valori in EUR -

	1 Camera	2 Camere	3 Camere	4 Camere	5 Camere
<i>Apartment situat la PARTER</i>					
<i>construit in perioada:</i>					
2011÷prezent	22.840	38.070	49.490	60.910	89.840
1990÷2010	21.250	35.400	46.020	56.640	83.550
1978÷1989	19.220	32.050	41.650	51.270	75.610
1967÷1977	17.650	29.400	38.230	47.040	69.390
inainte de anul 1967	14.470	24.120	31.350	38.600	56.940
<i>Apartment situat la ETAJ INTERMEDIAR (etajele 1 ÷ 4)</i>					
<i>construit in perioada:</i>					
2011÷prezent	24.720	41.210	53.570	65.940	97.250
1990÷2010	22.990	38.320	49.820	61.320	90.440
1978÷1989	20.810	34.680	45.080	55.490	81.860
1967÷1977	19.090	31.830	41.370	50.920	75.110
inainte de anul 1967	15.670	26.110	33.960	41.780	61.630
<i>Apartment situat la ETAJ SUPERIOR (et. 5 ÷ penultimul et.)</i>					
<i>construit in perioada:</i>					
2011÷prezent	23.540	39.250	51.010	62.790	92.610
1990÷2010	21.890	36.490	47.450	58.390	86.130
1978÷1989	19.820	33.030	42.940	52.850	77.950
1967÷1977	18.190	30.310	39.400	48.500	71.530
inainte de anul 1967	14.920	24.870	32.330	39.790	58.700
<i>Apartment situat la ULTIMUL ETAJ</i>					
<i>construit in perioada:</i>					
2011÷prezent	21.430	35.720	46.430	57.130	84.280
1990÷2010	19.930	33.210	43.180	53.140	78.380
1978÷1989	18.030	30.060	39.080	48.080	70.940
1967÷1977	16.540	27.580	35.850	44.140	65.100
inainte de anul 1967	13.590	22.630	29.420	36.210	53.410

- Strict pentru uzul Birourilor Notariale si pentru celelalte cazuri stabilite de lege -



ANEXA 25.3.3 - ZONA 42-B2

confort II

APARTAMENTE IN BLOCURI DE LOCUINTE

STUDIU DE PIATA PENTRU ANUL 2018
PRIVIND VALORILE MINIME IMOBILIARE IN MUNICIPIUL BUCURESTI

- Valori in EUR -

	1 Camera	2 Camere	3 Camere	4 Camere	5 Camere
<i>Apartment situat la PARTER</i>					
<i>construit in perioada:</i>					
2011÷prezent	15.750	24.670	32.890	41.110	--
1990÷2010	14.660	22.940	30.600	38.230	--
1978÷1989	13.260	20.760	27.680	34.610	--
1967÷1977	12.170	19.050	25.400	31.750	--
inainte de anul 1967	9.990	15.640	20.840	26.060	--
<i>Apartment situat la ETAJ INTERMEDIAR (etajele 1 ÷ 4)</i>					
<i>construit in perioada:</i>					
2011÷prezent	17.060	26.700	35.600	44.510	--
1990÷2010	15.870	24.840	33.110	41.390	--
1978÷1989	14.360	22.470	29.970	37.450	--
1967÷1977	13.170	20.620	27.490	34.370	--
inainte de anul 1967	10.810	16.920	22.560	28.200	--
<i>Apartment situat la ETAJ SUPERIOR (et. 5 ÷ penultimul et.)</i>					
<i>construit in perioada:</i>					
2011÷prezent	16.250	25.430	33.910	42.380	--
1990÷2010	15.120	23.650	31.530	39.410	--
1978÷1989	13.680	21.400	28.540	35.670	--
1967÷1977	12.550	19.650	26.190	32.730	--
inainte de anul 1967	10.290	16.120	21.480	26.860	--
<i>Apartment situat la ULTIMUL ETAJ</i>					
<i>construit in perioada:</i>					
2011÷prezent	14.780	23.130	30.850	38.570	--
1990÷2010	13.750	21.530	28.700	35.880	--
1978÷1989	12.440	19.480	25.970	32.470	--
1967÷1977	11.420	17.880	23.840	29.790	--
inainte de anul 1967	9.370	14.670	19.560	24.440	--

- Strict pentru uzul Birourilor Notariale si pentru celelalte cazuri stabilite de lege -



ANEXA 25.3.4 - ZONA 42-B2

confort III

APARTAMENTE IN BLOCURI DE LOCUINTE

STUDIU DE PIATA PENTRU ANUL 2018
PRIVIND VALORILE MINIME IMOBILIARE IN MUNICIPIUL BUCURESTI

- Valori in EUR -

	1 Camera	2 Camere	3 Camere	4 Camere	5 Camere
<i>Apartment situat la PARTER</i>					
<i>construit in perioada:</i>					
2011÷prezent	13.400	20.960	26.210	34.950	--
1990÷2010	12.450	19.510	24.370	32.490	--
1978÷1989	11.280	17.660	22.060	29.410	--
1967÷1977	10.340	16.200	20.250	26.990	--
inainte de anul 1967	8.490	13.280	16.610	22.140	--
<i>Apartment situat la ETAJ INTERMEDIAR (etajele 1 ÷ 4)</i>					
<i>construit in perioada:</i>					
2011÷prezent	14.500	22.690	28.360	37.830	--
1990÷2010	13.490	21.100	26.380	35.180	--
1978÷1989	12.210	19.100	23.880	31.840	--
1967÷1977	11.200	17.530	21.920	29.210	--
inainte de anul 1967	9.180	14.380	17.980	23.980	--
<i>Apartment situat la ETAJ SUPERIOR (et. 5 ÷ penultimul et.)</i>					
<i>construit in perioada:</i>					
2011÷prezent	13.810	21.620	27.020	36.030	--
1990÷2010	12.840	20.100	25.120	33.500	--
1978÷1989	11.630	18.200	22.740	30.320	--
1967÷1977	10.670	16.700	20.870	27.830	--
inainte de anul 1967	8.750	13.700	17.120	22.830	--
<i>Apartment situat la ULTIMUL ETAJ</i>					
<i>construit in perioada:</i>					
2011÷prezent	12.570	19.670	24.590	32.790	--
1990÷2010	11.690	18.300	22.870	30.480	--
1978÷1989	10.580	16.550	20.700	27.590	--
1967÷1977	9.710	15.190	18.990	25.320	--
inainte de anul 1967	7.970	12.460	15.590	20.780	--

- Strict pentru uzul Birourilor Notariale si pentru celelalte cazuri stabilite de lege -



ANEXA 25.4.1 - ZONA 42-B3

confort I sport

APARTAMENTE IN BLOCURI DE LOCUINTE

STUDIU DE PIATA PENTRU ANUL 2018
PRIVIND VALORILE MINIME IMOBILIARE IN MUNICIPIUL BUCURESTI

- Valori in EUR -

	1 Camera	2 Camere	3 Camere	4 Camere	5 Camere
<i>Apartment situat la PARTER</i>					
<i>construit in perioada:</i>					
2011÷prezent	24.190	40.320	52.430	64.510	95.170
1990÷2010	22.510	37.500	48.750	60.000	88.500
1978÷1989	20.370	33.950	44.130	54.290	80.100
1967÷1977	18.690	31.140	40.490	49.830	73.500
inainte de anul 1967	15.330	25.550	33.220	40.890	60.300
<i>Apartment situat la ETAJ INTERMEDIAR (etajele 1 ÷ 4)</i>					
<i>construit in perioada:</i>					
2011÷prezent	26.190	43.640	56.740	69.830	103.020
1990÷2010	24.360	40.590	52.780	64.950	95.810
1978÷1989	22.040	36.740	47.760	58.780	86.700
1967÷1977	20.230	33.710	43.820	53.940	79.570
inainte de anul 1967	16.600	27.660	35.970	44.270	65.280
<i>Apartment situat la ETAJ SUPERIOR (et. 5 ÷ penultimul et.)</i>					
<i>construit in perioada:</i>					
2011÷prezent	24.940	41.570	54.040	66.510	98.110
1990÷2010	23.200	38.660	50.270	61.860	91.250
1978÷1989	20.990	34.990	45.480	55.980	82.570
1967÷1977	19.260	32.110	41.740	51.380	75.780
inainte de anul 1967	15.810	26.350	34.250	42.160	62.170
<i>Apartment situat la ULTIMUL ETAJ</i>					
<i>construit in perioada:</i>					
2011÷prezent	22.700	37.830	49.180	60.530	89.280
1990÷2010	21.100	35.180	45.740	56.280	83.030
1978÷1989	19.100	31.840	41.390	50.950	75.140
1967÷1977	17.530	29.210	37.980	46.750	68.960
inainte de anul 1967	14.380	23.980	31.160	38.360	56.580

- Strict pentru uzul Birourilor Notariale si pentru celelalte cazuri stabilite de lege -



ANEXA 25.4.2 - ZONA 42-B3

confort I

APARTAMENTE IN BLOCURI DE LOCUINTE

STUDIU DE PIATA PENTRU ANUL 2018
PRIVIND VALORILE MINIME IMOBILIARE IN MUNICIPIUL BUCURESTI

- Valori in EUR -

	1 Camera	2 Camere	3 Camere	4 Camere	5 Camere
<i>Apartment situat la PARTER</i>					
<i>construit in perioada:</i>					
2011÷prezent	23.040	38.410	49.930	61.440	90.640
1990÷2010	21.430	35.720	46.430	57.140	84.290
1978÷1989	19.390	32.320	42.010	51.710	76.290
1967÷1977	17.800	29.660	38.570	47.460	70.000
inainte de anul 1967	14.610	24.340	31.630	38.940	57.440
<i>Apartment situat la ETAJ INTERMEDIAR (etajele 1 ÷ 4)</i>					
<i>construit in perioada:</i>					
2011÷prezent	24.940	41.570	54.040	66.510	98.110
1990÷2010	23.200	38.660	50.270	61.860	91.250
1978÷1989	20.990	34.990	45.480	55.980	82.570
1967÷1977	19.260	32.110	41.740	51.380	75.780
inainte de anul 1967	15.810	26.350	34.250	42.160	62.170
<i>Apartment situat la ETAJ SUPERIOR (et. 5 ÷ penultimul et.)</i>					
<i>construit in perioada:</i>					
2011÷prezent	23.760	39.590	51.480	63.350	93.440
1990÷2010	22.090	36.830	47.870	58.920	86.900
1978÷1989	19.990	33.320	43.320	53.320	78.640
1967÷1977	18.350	30.580	39.750	48.930	72.170
inainte de anul 1967	15.060	25.090	32.620	40.150	59.210
<i>Apartment situat la ULTIMUL ETAJ</i>					
<i>construit in perioada:</i>					
2011÷prezent	21.620	36.030	46.830	57.650	85.020
1990÷2010	20.100	33.510	43.560	53.620	79.070
1978÷1989	18.200	30.320	39.420	48.520	71.560
1967÷1977	16.700	27.840	36.180	44.520	65.670
inainte de anul 1967	13.700	22.830	29.680	36.540	53.890

- Strict pentru uzul Birourilor Notariale si pentru celelalte cazuri stabilite de lege -



ANEXA 25.4.3 - ZONA 42-B3

confort II

APARTAMENTE IN BLOCURI DE LOCUINTE

STUDIU DE PIATA PENTRU ANUL 2018
PRIVIND VALORILE MINIME IMOBILIARE IN MUNICIPIUL BUCURESTI

- Valori in EUR -

	1 Camera	2 Camere	3 Camere	4 Camere	5 Camere
<i>Apartment situat la PARTER</i>					
<i>construit in perioada:</i>					
2011÷prezent	15.900	24.890	33.180	41.470	--
1990÷2010	14.780	23.140	30.860	38.570	--
1978÷1989	13.380	20.940	27.930	34.900	--
1967÷1977	12.280	19.220	25.630	32.040	--
inainte de anul 1967	10.080	15.770	21.020	26.290	--
<i>Apartment situat la ETAJ INTERMEDIAR (etajele 1 ÷ 4)</i>					
<i>construit in perioada:</i>					
2011÷prezent	17.210	26.940	35.930	44.900	--
1990÷2010	16.000	25.050	33.400	41.750	--
1978÷1989	14.480	22.670	30.230	37.780	--
1967÷1977	13.290	20.810	27.740	34.680	--
inainte de anul 1967	10.900	17.060	22.760	28.460	--
<i>Apartment situat la ETAJ SUPERIOR (et. 5 ÷ penultimul et.)</i>					
<i>construit in perioada:</i>					
2011÷prezent	16.390	25.660	34.200	42.750	--
1990÷2010	15.240	23.860	31.820	39.760	--
1978÷1989	13.800	21.590	28.790	36.000	--
1967÷1977	12.660	19.820	26.420	33.030	--
inainte de anul 1967	10.380	16.260	21.690	27.090	--
<i>Apartment situat la ULTIMUL ETAJ</i>					
<i>construit in perioada:</i>					
2011÷prezent	14.910	23.350	31.130	38.920	--
1990÷2010	13.870	21.710	28.950	36.190	--
1978÷1989	12.560	19.660	26.200	32.750	--
1967÷1977	11.530	18.030	24.040	30.060	--
inainte de anul 1967	9.460	14.790	19.730	24.660	--

- Strict pentru uzul Birourilor Notariale si pentru celelalte cazuri stabilite de lege -



ANEXA 25.4.4 - ZONA 42-B3

confort III

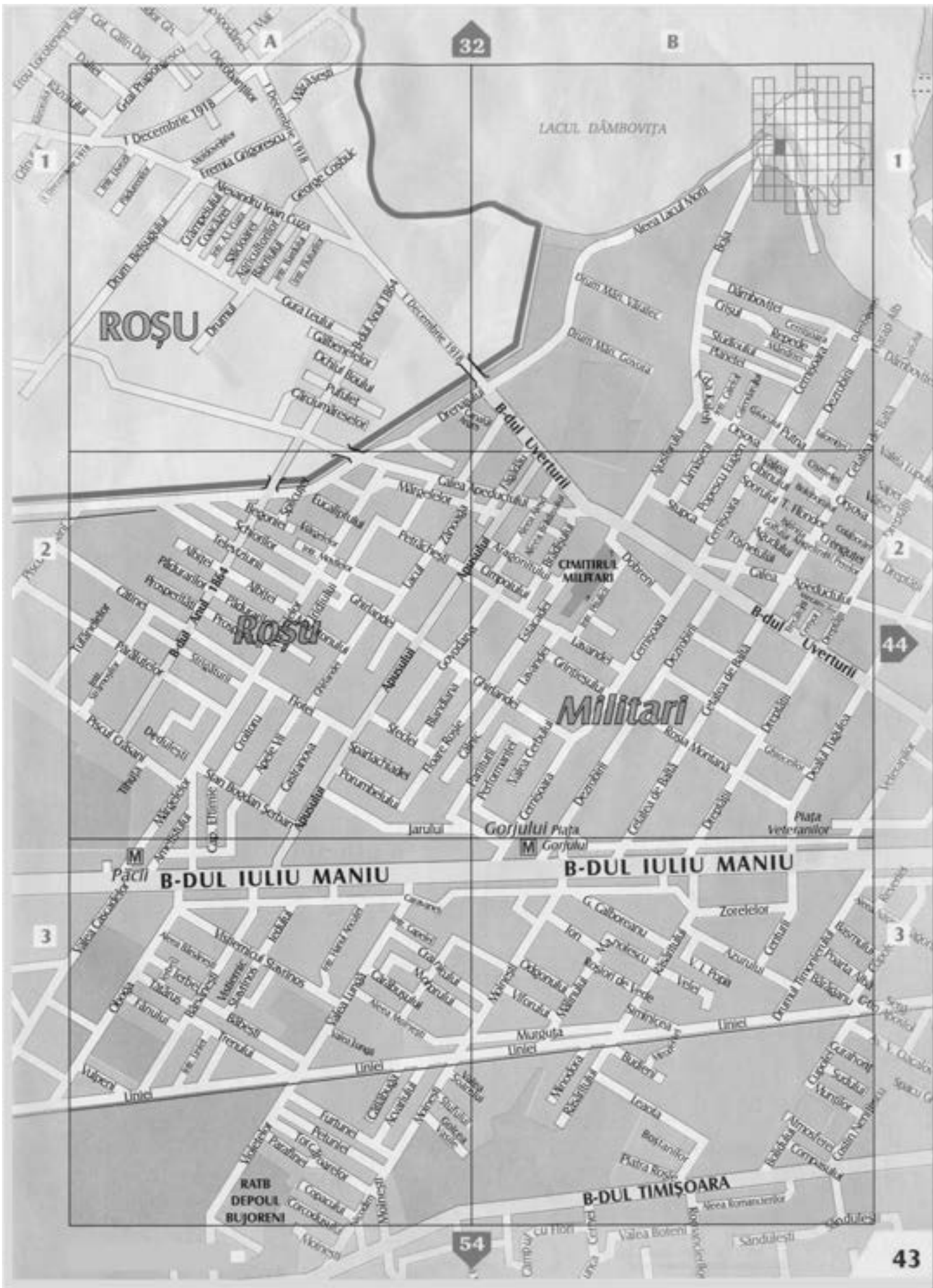
APARTAMENTE IN BLOCURI DE LOCUINTE

STUDIU DE PIATA PENTRU ANUL 2018
PRIVIND VALORILE MINIME IMOBILIARE IN MUNICIPIUL BUCURESTI

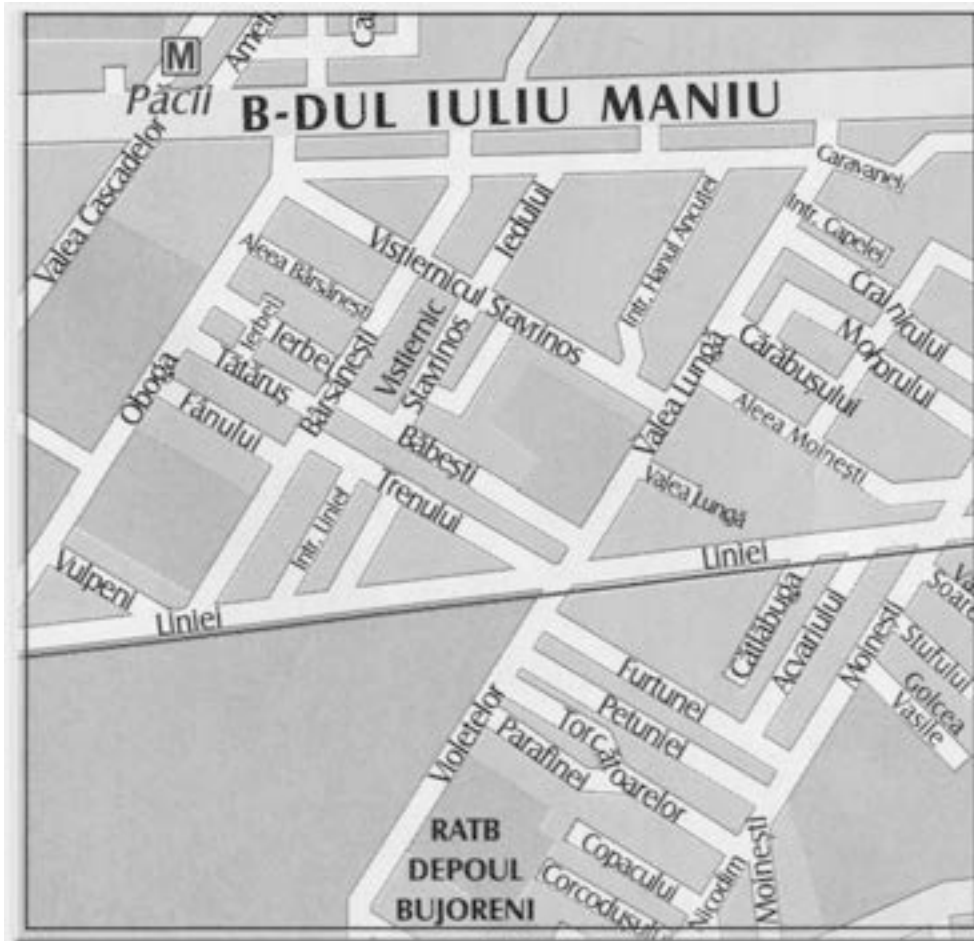
- Valori in EUR -

	1 Camera	2 Camere	3 Camere	4 Camere	5 Camere
<i>Apartment situat la PARTER</i>					
<i>construit in perioada:</i>					
2011÷prezent	13.510	21.150	26.450	35.250	--
1990÷2010	12.570	19.670	24.590	32.790	--
1978÷1989	11.380	17.810	22.260	29.670	--
1967÷1977	10.430	16.340	20.420	27.220	--
inainte de anul 1967	8.560	13.410	16.760	22.350	--
<i>Apartment situat la ETAJ INTERMEDIAR (etajele 1 ÷ 4)</i>					
<i>construit in perioada:</i>					
2011÷prezent	14.630	22.900	28.630	38.160	--
1990÷2010	13.600	21.300	26.620	35.490	--
1978÷1989	12.310	19.270	24.090	32.120	--
1967÷1977	11.300	17.690	22.110	29.470	--
inainte de anul 1967	9.270	14.510	18.140	24.180	--
<i>Apartment situat la ETAJ SUPERIOR (et. 5 ÷ penultimul et.)</i>					
<i>construit in perioada:</i>					
2011÷prezent	13.930	21.800	27.250	36.350	--
1990÷2010	12.970	20.280	25.350	33.800	--
1978÷1989	11.730	18.360	22.940	30.590	--
1967÷1977	10.760	16.840	21.050	28.070	--
inainte de anul 1967	8.820	13.820	17.270	23.030	--
<i>Apartment situat la ULTIMUL ETAJ</i>					
<i>construit in perioada:</i>					
2011÷prezent	12.680	19.840	24.810	33.080	--
1990÷2010	11.790	18.460	23.060	30.760	--
1978÷1989	10.670	16.700	20.880	27.850	--
1967÷1977	9.790	15.320	19.160	25.540	--
inainte de anul 1967	8.040	12.580	15.730	20.960	--

- Strict pentru uzul Birourilor Notariale si pentru celelalte cazuri stabilite de lege -



ZONA 43 – A3



ZONA 43 – B1





ANEXA 26.1.1 - ZONA 43-A1

confort I sport

APARTAMENTE IN BLOCURI DE LOCUINTE

STUDIU DE PIATA PENTRU ANUL 2018
PRIVIND VALORILE MINIME IMOBILIARE IN MUNICIPIUL BUCURESTI

- Valori in EUR -

	1 Camera	2 Camere	3 Camere	4 Camere	5 Camere
<i>Apartment situat la PARTER</i>					
<i>construit in perioada:</i>					
2011÷prezent	24.840	41.390	53.800	66.230	97.670
1990÷2010	23.090	38.490	50.030	61.580	90.850
1978÷1989	20.900	34.830	45.290	55.730	82.210
1967÷1977	19.180	31.970	41.550	51.140	75.440
inainte de anul 1967	15.740	26.230	34.100	41.960	61.890
<i>Apartment situat la ETAJ INTERMEDIAR (etajele 1 ÷ 4)</i>					
<i>construit in perioada:</i>					
2011÷prezent	26.890	44.800	58.240	71.680	105.730
1990÷2010	25.000	41.670	54.160	66.660	98.330
1978÷1989	22.620	37.700	49.020	60.330	88.980
1967÷1977	20.760	34.610	44.980	55.370	81.660
inainte de anul 1967	17.030	28.400	36.910	45.420	67.000
<i>Apartment situat la ETAJ SUPERIOR (et. 5 ÷ penultimul et.)</i>					
<i>construit in perioada:</i>					
2011÷prezent	25.600	42.670	55.470	68.270	100.700
1990÷2010	23.810	39.680	51.590	63.490	93.640
1978÷1989	21.550	35.910	46.690	57.460	84.750
1967÷1977	19.780	32.960	42.840	52.730	77.780
inainte de anul 1967	16.230	27.040	35.150	43.260	63.810
<i>Apartment situat la ULTIMUL ETAJ</i>					
<i>construit in perioada:</i>					
2011÷prezent	23.300	38.840	50.480	62.130	91.640
1990÷2010	21.670	36.110	46.930	57.780	85.220
1978÷1989	19.610	32.680	42.480	52.300	77.130
1967÷1977	17.990	29.990	38.980	47.980	70.780
inainte de anul 1967	14.760	24.600	31.990	39.370	58.070

- Strict pentru uzul Birourilor Notariale si pentru celelalte cazuri stabilite de lege -



ANEXA 26.1.2 - ZONA 43-A1

confort I

APARTAMENTE IN BLOCURI DE LOCUINTE

STUDIU DE PIATA PENTRU ANUL 2018
PRIVIND VALORILE MINIME IMOBILIARE IN MUNICIPIUL BUCURESTI

- Valori in EUR -

	1 Camera	2 Camere	3 Camere	4 Camere	5 Camere
<i>Apartment situat la PARTER</i>					
<i>construit in perioada:</i>					
2011÷prezent	23.660	39.420	51.250	63.070	93.030
1990÷2010	22.000	36.650	47.650	58.660	86.520
1978÷1989	19.910	33.170	43.130	53.080	78.300
1967÷1977	18.270	30.450	39.580	48.720	71.850
inainte de anul 1967	14.980	24.980	32.480	39.960	58.960
<i>Apartment situat la ETAJ INTERMEDIAR (etajele 1 ÷ 4)</i>					
<i>construit in perioada:</i>					
2011÷prezent	25.600	42.670	55.470	68.270	100.700
1990÷2010	23.810	39.680	51.590	63.490	93.640
1978÷1989	21.550	35.910	46.690	57.460	84.750
1967÷1977	19.780	32.960	42.840	52.730	77.780
inainte de anul 1967	16.230	27.040	35.150	43.260	63.810
<i>Apartment situat la ETAJ SUPERIOR (et. 5 ÷ penultimul et.)</i>					
<i>construit in perioada:</i>					
2011÷prezent	24.380	40.630	52.830	65.020	95.910
1990÷2010	22.670	37.790	49.130	60.460	89.190
1978÷1989	20.520	34.200	44.460	54.720	80.710
1967÷1977	18.830	31.390	40.800	50.210	74.070
inainte de anul 1967	15.450	25.760	33.480	41.200	60.780
<i>Apartment situat la ULTIMUL ETAJ</i>					
<i>construit in perioada:</i>					
2011÷prezent	22.180	36.980	48.070	59.160	87.270
1990÷2010	20.630	34.390	44.710	55.020	81.160
1978÷1989	18.680	31.120	40.460	49.800	73.450
1967÷1977	17.140	28.560	37.130	45.700	67.400
inainte de anul 1967	14.070	23.430	30.470	37.500	55.300

- Strict pentru uzul Birourilor Notariale si pentru celelalte cazuri stabilite de lege -



ANEXA 26.1.3 - ZONA 43-A1

confort II

APARTAMENTE IN BLOCURI DE LOCUINTE

STUDIU DE PIATA PENTRU ANUL 2018
PRIVIND VALORILE MINIME IMOBILIARE IN MUNICIPIUL BUCURESTI

- Valori in EUR -

	1 Camera	2 Camere	3 Camere	4 Camere	5 Camere
<i>Apartment situat la PARTER</i>					
<i>construit in perioada:</i>					
2011÷prezent	16.320	25.540	34.060	42.570	--
1990÷2010	15.180	23.760	31.670	39.590	--
1978÷1989	13.740	21.490	28.660	35.820	--
1967÷1977	12.610	19.730	26.310	32.870	--
inainte de anul 1967	10.340	16.190	21.580	26.980	--
<i>Apartment situat la ETAJ INTERMEDIAR (etajele 1 ÷ 4)</i>					
<i>construit in perioada:</i>					
2011÷prezent	17.660	27.650	36.870	46.080	--
1990÷2010	16.430	25.720	34.290	42.860	--
1978÷1989	14.860	23.270	31.030	38.790	--
1967÷1977	13.650	21.350	28.480	35.590	--
inainte de anul 1967	11.190	17.520	23.360	29.200	--
<i>Apartment situat la ETAJ SUPERIOR (et. 5 ÷ penultimul et.)</i>					
<i>construit in perioada:</i>					
2011÷prezent	16.820	26.330	35.110	43.880	--
1990÷2010	15.640	24.500	32.660	40.820	--
1978÷1989	14.160	22.160	29.550	36.930	--
1967÷1977	12.990	20.340	27.110	33.900	--
inainte de anul 1967	10.660	16.690	22.260	27.820	--
<i>Apartment situat la ULTIMUL ETAJ</i>					
<i>construit in perioada:</i>					
2011÷prezent	15.310	23.960	31.950	39.940	--
1990÷2010	14.240	22.290	29.710	37.150	--
1978÷1989	12.880	20.170	26.890	33.610	--
1967÷1977	11.820	18.500	24.670	30.840	--
inainte de anul 1967	9.700	15.180	20.250	25.310	--

- Strict pentru uzul Birourilor Notariale si pentru celelalte cazuri stabilite de lege -



ANEXA 26.1.4 - ZONA 43-A1

confort III

APARTAMENTE IN BLOCURI DE LOCUINTE

STUDIU DE PIATA PENTRU ANUL 2018
PRIVIND VALORILE MINIME IMOBILIARE IN MUNICIPIUL BUCURESTI

- Valori in EUR -

	1 Camera	2 Camere	3 Camere	4 Camere	5 Camere
<i>Apartment situat la PARTER</i>					
<i>construit in perioada:</i>					
2011÷prezent	13.870	21.710	27.130	36.180	--
1990÷2010	12.890	20.190	25.240	33.660	--
1978÷1989	11.680	18.280	22.840	30.460	--
1967÷1977	10.710	16.770	20.960	27.950	--
inainte de anul 1967	8.790	13.760	17.200	22.930	--
<i>Apartment situat la ETAJ INTERMEDIAR (etajele 1 ÷ 4)</i>					
<i>construit in perioada:</i>					
2011÷prezent	15.020	23.500	29.380	39.180	--
1990÷2010	13.960	21.850	27.320	36.430	--
1978÷1989	12.640	19.790	24.720	32.970	--
1967÷1977	11.600	18.160	22.680	30.250	--
inainte de anul 1967	9.520	14.890	18.620	24.820	--
<i>Apartment situat la ETAJ SUPERIOR (et. 5 ÷ penultimul et.)</i>					
<i>construit in perioada:</i>					
2011÷prezent	14.300	22.390	27.980	37.300	--
1990÷2010	13.300	20.820	26.010	34.700	--
1978÷1989	12.040	18.840	23.540	31.400	--
1967÷1977	11.040	17.280	21.610	28.820	--
inainte de anul 1967	9.060	14.190	17.740	23.640	--
<i>Apartment situat la ULTIMUL ETAJ</i>					
<i>construit in perioada:</i>					
2011÷prezent	13.020	20.370	25.460	33.950	--
1990÷2010	12.110	18.940	23.680	31.580	--
1978÷1989	10.940	17.140	21.420	28.570	--
1967÷1977	10.050	15.740	19.670	26.220	--
inainte de anul 1967	8.240	12.900	16.140	21.510	--

- Strict pentru uzul Birourilor Notariale si pentru celelalte cazuri stabilite de lege -

**ANEXA 26.2.1 - ZONA 43-A2**

confort I sport

APARTAMENTE IN BLOCURI DE LOCUINTESTUDIU DE PIATA PENTRU ANUL 2018
PRIVIND VALORILE MINIME IMOBILIARE IN MUNICIPIUL BUCURESTI

- Valori in EUR -

	1 Camera	2 Camere	3 Camere	4 Camere	5 Camere
<i>Apartment situat la PARTER</i>					
<i>construit in perioada:</i>					
2011÷prezent	25.800	43.000	55.880	68.780	101.450
1990÷2010	23.990	39.990	51.970	63.970	94.350
1978÷1989	21.720	36.190	47.040	57.890	85.390
1967÷1977	19.920	33.200	43.170	53.120	78.360
inainte de anul 1967	16.350	27.240	35.410	43.580	64.290
<i>Apartment situat la ETAJ INTERMEDIAR (etajele 1 ÷ 4)</i>					
<i>construit in perioada:</i>					
2011÷prezent	27.920	46.540	60.500	74.460	109.820
1990÷2010	25.960	43.280	56.260	69.250	102.140
1978÷1989	23.490	39.170	50.920	62.670	92.430
1967÷1977	21.570	35.940	46.730	57.510	84.810
inainte de anul 1967	17.700	29.490	38.340	47.190	69.590
<i>Apartment situat la ETAJ SUPERIOR (et. 5 ÷ penultimul et.)</i>					
<i>construit in perioada:</i>					
2011÷prezent	26.600	44.320	57.620	70.920	104.590
1990÷2010	24.730	41.220	53.590	65.950	97.270
1978÷1989	22.380	37.300	48.490	59.680	88.040
1967÷1977	20.540	34.230	44.500	54.770	80.770
inainte de anul 1967	16.850	28.090	36.520	44.940	66.280
<i>Apartment situat la ULTIMUL ETAJ</i>					
<i>construit in perioada:</i>					
2011÷prezent	24.190	40.330	52.430	64.520	95.180
1990÷2010	22.510	37.500	48.760	60.010	88.520
1978÷1989	20.370	33.950	44.140	54.300	80.110
1967÷1977	18.690	31.150	40.490	49.840	73.510
inainte de anul 1967	15.330	25.550	33.220	40.890	60.310

- Strict pentru uzul Birourilor Notariale si pentru celelalte cazuri stabilite de lege -



ANEXA 26.2.2 - ZONA 43-A2

confort I

APARTAMENTE IN BLOCURI DE LOCUINTE

STUDIU DE PIATA PENTRU ANUL 2018
PRIVIND VALORILE MINIME IMOBILIARE IN MUNICIPIUL BUCURESTI

- Valori in EUR -

	1 Camera	2 Camere	3 Camere	4 Camere	5 Camere
<i>Apartment situat la PARTER</i>					
<i>construit in perioada:</i>					
2011÷prezent	24.570	40.950	53.220	65.510	96.620
1990÷2010	22.850	38.080	49.500	60.930	89.860
1978÷1989	20.680	34.470	44.800	55.140	81.320
1967÷1977	18.970	31.620	41.110	50.600	74.620
inainte de anul 1967	15.580	25.950	33.720	41.510	61.230
<i>Apartment situat la ETAJ INTERMEDIAR (etajele 1 ÷ 4)</i>					
<i>construit in perioada:</i>					
2011÷prezent	26.600	44.320	57.620	70.920	104.590
1990÷2010	24.730	41.220	53.590	65.950	97.270
1978÷1989	22.380	37.300	48.490	59.680	88.040
1967÷1977	20.540	34.230	44.500	54.770	80.770
inainte de anul 1967	16.850	28.090	36.520	44.940	66.280
<i>Apartment situat la ETAJ SUPERIOR (et. 5 ÷ penultimul et.)</i>					
<i>construit in perioada:</i>					
2011÷prezent	25.320	42.210	54.870	67.530	99.610
1990÷2010	23.550	39.260	51.020	62.810	92.630
1978÷1989	21.310	35.530	46.190	56.840	83.840
1967÷1977	19.560	32.600	42.380	52.150	76.940
inainte de anul 1967	16.050	26.740	34.770	42.800	63.130
<i>Apartment situat la ULTIMUL ETAJ</i>					
<i>construit in perioada:</i>					
2011÷prezent	23.040	38.410	49.930	61.450	90.650
1990÷2010	21.430	35.720	46.440	57.150	84.300
1978÷1989	19.390	32.330	42.030	51.720	76.300
1967÷1977	17.800	29.660	38.570	47.460	70.010
inainte de anul 1967	14.610	24.350	31.640	38.940	57.450

- Strict pentru uzul Birourilor Notariale si pentru celelalte cazuri stabilite de lege -



ANEXA 26.2.3 - ZONA 43-A2

confort II

APARTAMENTE IN BLOCURI DE LOCUINTE

STUDIU DE PIATA PENTRU ANUL 2018
PRIVIND VALORILE MINIME IMOBILIARE IN MUNICIPIUL BUCURESTI

- Valori in EUR -

	1 Camera	2 Camere	3 Camere	4 Camere	5 Camere
<i>Apartment situat la PARTER</i>					
<i>construit in perioada:</i>					
2011÷prezent	16.940	26.540	35.370	44.220	--
1990÷2010	15.760	24.670	32.900	41.120	--
1978÷1989	14.270	22.330	29.770	37.220	--
1967÷1977	13.090	20.490	27.320	34.160	--
inainte de anul 1967	10.740	16.810	22.420	28.030	--
<i>Apartment situat la ETAJ INTERMEDIAR (etajele 1 ÷ 4)</i>					
<i>construit in perioada:</i>					
2011÷prezent	18.350	28.720	38.290	47.860	--
1990÷2010	17.060	26.710	35.610	44.520	--
1978÷1989	15.440	24.170	32.230	40.290	--
1967÷1977	14.170	22.190	29.570	36.960	--
inainte de anul 1967	11.630	18.200	24.270	30.330	--
<i>Apartment situat la ETAJ SUPERIOR (et. 5 ÷ penultimul et.)</i>					
<i>construit in perioada:</i>					
2011÷prezent	17.480	27.350	36.470	45.580	--
1990÷2010	16.260	25.440	33.920	42.390	--
1978÷1989	14.710	23.020	30.690	38.370	--
1967÷1977	13.500	21.120	28.170	35.210	--
inainte de anul 1967	11.070	17.330	23.100	28.890	--
<i>Apartment situat la ULTIMUL ETAJ</i>					
<i>construit in perioada:</i>					
2011÷prezent	15.900	24.890	33.190	41.480	--
1990÷2010	14.780	23.140	30.860	38.580	--
1978÷1989	13.390	20.950	27.940	34.910	--
1967÷1977	12.280	19.220	25.630	32.040	--
inainte de anul 1967	10.080	15.780	21.030	26.290	--

- Strict pentru uzul Birourilor Notariale si pentru celelalte cazuri stabilite de lege -



ANEXA 26.2.4 - ZONA 43-A2

confort III

APARTAMENTE IN BLOCURI DE LOCUINTE

STUDIU DE PIATA PENTRU ANUL 2018
PRIVIND VALORILE MINIME IMOBILIARE IN MUNICIPIUL BUCURESTI

- Valori in EUR -

	1 Camera	2 Camere	3 Camere	4 Camere	5 Camere
<i>Apartment situat la PARTER</i>					
<i>construit in perioada:</i>					
2011÷prezent	14.410	22.550	28.190	37.590	--
1990÷2010	13.400	20.970	26.210	34.950	--
1978÷1989	12.130	18.980	23.730	31.630	--
1967÷1977	11.130	17.410	21.780	29.030	--
inainte de anul 1967	9.130	14.290	17.870	23.830	--
<i>Apartment situat la ETAJ INTERMEDIAR (etajele 1 ÷ 4)</i>					
<i>construit in perioada:</i>					
2011÷prezent	15.590	24.420	30.500	40.680	--
1990÷2010	14.500	22.700	28.370	37.840	--
1978÷1989	13.130	20.540	25.680	34.240	--
1967÷1977	12.050	18.850	23.560	31.420	--
inainte de anul 1967	9.880	15.470	19.330	25.790	--
<i>Apartment situat la ETAJ SUPERIOR (et. 5 ÷ penultimul et.)</i>					
<i>construit in perioada:</i>					
2011÷prezent	14.850	23.250	29.060	38.750	--
1990÷2010	13.810	21.620	27.030	36.040	--
1978÷1989	12.510	19.570	24.460	32.610	--
1967÷1977	11.480	17.960	22.450	29.930	--
inainte de anul 1967	9.410	14.730	18.420	24.550	--
<i>Apartment situat la ULTIMUL ETAJ</i>					
<i>construit in perioada:</i>					
2011÷prezent	13.520	21.160	26.450	35.260	--
1990÷2010	12.570	19.680	24.600	32.800	--
1978÷1989	11.380	17.810	22.260	29.670	--
1967÷1977	10.430	16.340	20.420	27.230	--
inainte de anul 1967	8.570	13.410	16.760	22.350	--

- Strict pentru uzul Birourilor Notariale si pentru celelalte cazuri stabilite de lege -



ANEXA 26.3.1 - ZONA 43-A3

confort I sport

APARTAMENTE IN BLOCURI DE LOCUINTE

STUDIU DE PIATA PENTRU ANUL 2018
PRIVIND VALORILE MINIME IMOBILIARE IN MUNICIPIUL BUCURESTI

- Valori in EUR -

	1 Camera	2 Camere	3 Camere	4 Camere	5 Camere
<i>Apartment situat la PARTER</i>					
<i>construit in perioada:</i>					
2011÷prezent	26.550	44.240	57.500	70.770	104.390
1990÷2010	24.680	41.140	53.480	65.830	97.080
1978÷1989	22.340	37.230	48.400	59.570	87.860
1967÷1977	20.500	34.170	44.410	54.660	80.620
inainte de anul 1967	16.820	28.030	36.440	44.850	66.150
<i>Apartment situat la ETAJ INTERMEDIAR (etajele 1 ÷ 4)</i>					
<i>construit in perioada:</i>					
2011÷prezent	28.730	47.880	62.240	76.610	113.000
1990÷2010	26.720	44.530	57.890	71.250	105.090
1978÷1989	24.180	40.300	52.400	64.470	95.100
1967÷1977	22.190	36.980	48.070	59.170	87.280
inainte de anul 1967	18.210	30.350	39.440	48.550	71.610
<i>Apartment situat la ETAJ SUPERIOR (et. 5 ÷ penultimul et.)</i>					
<i>construit in perioada:</i>					
2011÷prezent	27.360	45.600	59.280	72.960	107.610
1990÷2010	25.450	42.400	55.120	67.860	100.090
1978÷1989	23.020	38.380	49.890	61.400	90.580
1967÷1977	21.120	35.220	45.780	56.340	83.120
inainte de anul 1967	17.330	28.900	37.570	46.240	68.200
<i>Apartment situat la ULTIMUL ETAJ</i>					
<i>construit in perioada:</i>					
2011÷prezent	24.900	41.490	53.950	66.390	97.940
1990÷2010	23.150	38.590	50.160	61.750	91.070
1978÷1989	20.950	34.920	45.400	55.880	82.430
1967÷1977	19.230	32.050	41.660	51.280	75.640
inainte de anul 1967	15.780	26.300	34.190	42.090	62.060

- Strict pentru uzul Birourilor Notariale si pentru celelalte cazuri stabilite de lege -



ANEXA 26.3.2 - ZONA 43-A3

confort I

APARTAMENTE IN BLOCURI DE LOCUINTE

STUDIU DE PIATA PENTRU ANUL 2018
PRIVIND VALORILE MINIME IMOBILIARE IN MUNICIPIUL BUCURESTI

- Valori in EUR -

	1 Camera	2 Camere	3 Camere	4 Camere	5 Camere
<i>Apartment situat la PARTER</i>					
<i>construit in perioada:</i>					
2011÷prezent	25.270	42.130	54.770	67.400	99.410
1990÷2010	23.510	39.180	50.930	62.690	92.460
1978÷1989	21.270	35.460	46.080	56.730	83.680
1967÷1977	19.520	32.540	42.300	52.050	76.780
inainte de anul 1967	16.020	26.690	34.710	42.720	63.010
<i>Apartment situat la ETAJ INTERMEDIAR (etajele 1 ÷ 4)</i>					
<i>construit in perioada:</i>					
2011÷prezent	27.360	45.600	59.280	72.960	107.610
1990÷2010	25.450	42.400	55.120	67.860	100.090
1978÷1989	23.020	38.380	49.890	61.400	90.580
1967÷1977	21.120	35.220	45.780	56.340	83.120
inainte de anul 1967	17.330	28.900	37.570	46.240	68.200
<i>Apartment situat la ETAJ SUPERIOR (et. 5 ÷ penultimul et.)</i>					
<i>construit in perioada:</i>					
2011÷prezent	26.060	43.430	56.460	69.480	102.490
1990÷2010	24.230	40.390	52.510	64.620	95.310
1978÷1989	21.930	36.560	47.510	58.490	86.260
1967÷1977	20.120	33.540	43.610	53.660	79.160
inainte de anul 1967	16.510	27.520	35.770	44.030	64.950
<i>Apartment situat la ULTIMUL ETAJ</i>					
<i>construit in perioada:</i>					
2011÷prezent	23.710	39.510	51.380	63.230	93.260
1990÷2010	22.050	36.760	47.780	58.800	86.750
1978÷1989	19.960	33.260	43.240	53.220	78.500
1967÷1977	18.320	30.530	39.680	48.840	72.030
inainte de anul 1967	15.020	25.040	32.560	40.080	59.110

- Strict pentru uzul Birourilor Notariale si pentru celelalte cazuri stabilite de lege -



ANEXA 26.3.3 - ZONA 43-A3

confort II

APARTAMENTE IN BLOCURI DE LOCUINTE

STUDIU DE PIATA PENTRU ANUL 2018
PRIVIND VALORILE MINIME IMOBILIARE IN MUNICIPIUL BUCURESTI

- Valori in EUR -

	1 Camera	2 Camere	3 Camere	4 Camere	5 Camere
<i>Apartment situat la PARTER</i>					
<i>construit in perioada:</i>					
2011÷prezent	17.450	27.300	36.400	45.500	--
1990÷2010	16.230	25.390	33.860	42.310	--
1978÷1989	14.680	22.970	30.630	38.290	--
1967÷1977	13.470	21.080	28.110	35.140	--
inainte de anul 1967	11.050	17.300	23.060	28.840	--
<i>Apartment situat la ETAJ INTERMEDIAR (etajele 1 ÷ 4)</i>					
<i>construit in perioada:</i>					
2011÷prezent	18.880	29.550	39.400	49.250	--
1990÷2010	17.560	27.480	36.630	45.800	--
1978÷1989	15.890	24.870	33.160	41.450	--
1967÷1977	14.580	22.820	30.430	38.050	--
inainte de anul 1967	11.960	18.730	24.970	31.210	--
<i>Apartment situat la ETAJ SUPERIOR (et. 5 ÷ penultimul et.)</i>					
<i>construit in perioada:</i>					
2011÷prezent	17.980	28.140	37.520	46.900	--
1990÷2010	16.720	26.170	34.900	43.610	--
1978÷1989	15.130	23.690	31.580	39.470	--
1967÷1977	13.890	21.740	28.980	36.230	--
inainte de anul 1967	11.400	17.840	23.790	29.730	--
<i>Apartment situat la ULTIMUL ETAJ</i>					
<i>construit in perioada:</i>					
2011÷prezent	16.360	25.610	34.140	42.680	--
1990÷2010	15.220	23.820	31.750	39.690	--
1978÷1989	13.770	21.560	28.740	35.920	--
1967÷1977	12.640	19.780	26.380	32.970	--
inainte de anul 1967	10.360	16.230	21.640	27.050	--

- Strict pentru uzul Birourilor Notariale si pentru celelalte cazuri stabilite de lege -



ANEXA 26.3.4 - ZONA 43-A3

confort III

APARTAMENTE IN BLOCURI DE LOCUINTE

STUDIU DE PIATA PENTRU ANUL 2018
PRIVIND VALORILE MINIME IMOBILIARE IN MUNICIPIUL BUCURESTI

- Valori in EUR -

	1 Camera	2 Camere	3 Camere	4 Camere	5 Camere
<i>Apartment situat la PARTER</i>					
<i>construit in perioada:</i>					
2011÷prezent	14.820	23.200	29.010	38.660	--
1990÷2010	13.790	21.580	26.970	35.970	--
1978÷1989	12.470	19.530	24.410	32.550	--
1967÷1977	11.450	17.920	22.400	29.880	--
inainte de anul 1967	9.390	14.700	18.380	24.510	--
<i>Apartment situat la ETAJ INTERMEDIAR (etajele 1 ÷ 4)</i>					
<i>construit in perioada:</i>					
2011÷prezent	16.050	25.110	31.400	41.860	--
1990÷2010	14.920	23.360	29.190	38.940	--
1978÷1989	13.520	21.130	26.430	35.230	--
1967÷1977	12.390	19.390	24.250	32.330	--
inainte de anul 1967	10.170	15.920	19.900	26.530	--
<i>Apartment situat la ETAJ SUPERIOR (et. 5 ÷ penultimul et.)</i>					
<i>construit in perioada:</i>					
2011÷prezent	15.280	23.920	29.900	39.870	--
1990÷2010	14.220	22.240	27.810	37.070	--
1978÷1989	12.860	20.130	25.160	33.550	--
1967÷1977	11.800	18.470	23.090	30.790	--
inainte de anul 1967	9.690	15.160	18.940	25.270	--
<i>Apartment situat la ULTIMUL ETAJ</i>					
<i>construit in perioada:</i>					
2011÷prezent	13.900	21.770	27.200	36.270	--
1990÷2010	12.930	20.240	25.300	33.740	--
1978÷1989	11.710	18.320	22.900	30.540	--
1967÷1977	10.740	16.810	21.010	28.020	--
inainte de anul 1967	8.810	13.800	17.240	22.990	--

- Strict pentru uzul Birourilor Notariale si pentru celelalte cazuri stabilite de lege -



ANEXA 26.4.1 - ZONA 43-B1

confort I sport

APARTAMENTE IN BLOCURI DE LOCUINTE

STUDIU DE PIATA PENTRU ANUL 2018
PRIVIND VALORILE MINIME IMOBILIARE IN MUNICIPIUL BUCURESTI

- Valori in EUR -

	1 Camera	2 Camere	3 Camere	4 Camere	5 Camere
<i>Apartment situat la PARTER</i>					
<i>construit in perioada:</i>					
2011÷prezent	24.840	41.390	53.800	66.230	97.670
1990÷2010	23.090	38.490	50.030	61.580	90.850
1978÷1989	20.900	34.830	45.290	55.730	82.210
1967÷1977	19.180	31.970	41.550	51.140	75.440
inainte de anul 1967	15.740	26.230	34.100	41.960	61.890
<i>Apartment situat la ETAJ INTERMEDIAR (etajele 1 ÷ 4)</i>					
<i>construit in perioada:</i>					
2011÷prezent	26.890	44.800	58.240	71.680	105.730
1990÷2010	25.000	41.670	54.160	66.660	98.330
1978÷1989	22.620	37.700	49.020	60.330	88.980
1967÷1977	20.760	34.610	44.980	55.370	81.660
inainte de anul 1967	17.030	28.400	36.910	45.420	67.000
<i>Apartment situat la ETAJ SUPERIOR (et. 5 ÷ penultimul et.)</i>					
<i>construit in perioada:</i>					
2011÷prezent	25.600	42.670	55.470	68.270	100.700
1990÷2010	23.810	39.680	51.590	63.490	93.640
1978÷1989	21.550	35.910	46.690	57.460	84.750
1967÷1977	19.780	32.960	42.840	52.730	77.780
inainte de anul 1967	16.230	27.040	35.150	43.260	63.810
<i>Apartment situat la ULTIMUL ETAJ</i>					
<i>construit in perioada:</i>					
2011÷prezent	23.300	38.840	50.480	62.130	91.640
1990÷2010	21.670	36.110	46.930	57.780	85.220
1978÷1989	19.610	32.680	42.480	52.300	77.130
1967÷1977	17.990	29.990	38.980	47.980	70.780
inainte de anul 1967	14.760	24.600	31.990	39.370	58.070

- Strict pentru uzul Birourilor Notariale si pentru celelalte cazuri stabilite de lege -



ANEXA 26.4.2 - ZONA 43-B1

confort I

APARTAMENTE IN BLOCURI DE LOCUINTE

STUDIU DE PIATA PENTRU ANUL 2018
PRIVIND VALORILE MINIME IMOBILIARE IN MUNICIPIUL BUCURESTI

- Valori in EUR -

	1 Camera	2 Camere	3 Camere	4 Camere	5 Camere
<i>Apartment situat la PARTER</i>					
<i>construit in perioada:</i>					
2011÷prezent	23.660	39.420	51.250	63.070	93.030
1990÷2010	22.000	36.650	47.650	58.660	86.520
1978÷1989	19.910	33.170	43.130	53.080	78.300
1967÷1977	18.270	30.450	39.580	48.720	71.850
inainte de anul 1967	14.980	24.980	32.480	39.960	58.960
<i>Apartment situat la ETAJ INTERMEDIAR (etajele 1 ÷ 4)</i>					
<i>construit in perioada:</i>					
2011÷prezent	25.600	42.670	55.470	68.270	100.700
1990÷2010	23.810	39.680	51.590	63.490	93.640
1978÷1989	21.550	35.910	46.690	57.460	84.750
1967÷1977	19.780	32.960	42.840	52.730	77.780
inainte de anul 1967	16.230	27.040	35.150	43.260	63.810
<i>Apartment situat la ETAJ SUPERIOR (et. 5 ÷ penultimul et.)</i>					
<i>construit in perioada:</i>					
2011÷prezent	24.380	40.630	52.830	65.020	95.910
1990÷2010	22.670	37.790	49.130	60.460	89.190
1978÷1989	20.520	34.200	44.460	54.720	80.710
1967÷1977	18.830	31.390	40.800	50.210	74.070
inainte de anul 1967	15.450	25.760	33.480	41.200	60.780
<i>Apartment situat la ULTIMUL ETAJ</i>					
<i>construit in perioada:</i>					
2011÷prezent	22.180	36.980	48.070	59.160	87.270
1990÷2010	20.630	34.390	44.710	55.020	81.160
1978÷1989	18.680	31.120	40.460	49.800	73.450
1967÷1977	17.140	28.560	37.130	45.700	67.400
inainte de anul 1967	14.070	23.430	30.470	37.500	55.300

- Strict pentru uzul Birourilor Notariale si pentru celelalte cazuri stabilite de lege -



ANEXA 26.4.3 - ZONA 43-B1

confort II

APARTAMENTE IN BLOCURI DE LOCUINTE

STUDIU DE PIATA PENTRU ANUL 2018
PRIVIND VALORILE MINIME IMOBILIARE IN MUNICIPIUL BUCURESTI

- Valori in EUR -

	1 Camera	2 Camere	3 Camere	4 Camere	5 Camere
<i>Apartment situat la PARTER</i>					
<i>construit in perioada:</i>					
2011÷prezent	16.320	25.540	34.060	42.570	--
1990÷2010	15.180	23.760	31.670	39.590	--
1978÷1989	13.740	21.490	28.660	35.820	--
1967÷1977	12.610	19.730	26.310	32.870	--
inainte de anul 1967	10.340	16.190	21.580	26.980	--
<i>Apartment situat la ETAJ INTERMEDIAR (etajele 1 ÷ 4)</i>					
<i>construit in perioada:</i>					
2011÷prezent	17.660	27.650	36.870	46.080	--
1990÷2010	16.430	25.720	34.290	42.860	--
1978÷1989	14.860	23.270	31.030	38.790	--
1967÷1977	13.650	21.350	28.480	35.590	--
inainte de anul 1967	11.190	17.520	23.360	29.200	--
<i>Apartment situat la ETAJ SUPERIOR (et. 5 ÷ penultimul et.)</i>					
<i>construit in perioada:</i>					
2011÷prezent	16.820	26.330	35.110	43.880	--
1990÷2010	15.640	24.500	32.660	40.820	--
1978÷1989	14.160	22.160	29.550	36.930	--
1967÷1977	12.990	20.340	27.110	33.900	--
inainte de anul 1967	10.660	16.690	22.260	27.820	--
<i>Apartment situat la ULTIMUL ETAJ</i>					
<i>construit in perioada:</i>					
2011÷prezent	15.310	23.960	31.950	39.940	--
1990÷2010	14.240	22.290	29.710	37.150	--
1978÷1989	12.880	20.170	26.890	33.610	--
1967÷1977	11.820	18.500	24.670	30.840	--
inainte de anul 1967	9.700	15.180	20.250	25.310	--

- Strict pentru uzul Birourilor Notariale si pentru celelalte cazuri stabilite de lege -



ANEXA 26.4.4 - ZONA 43-B1

confort III

APARTAMENTE IN BLOCURI DE LOCUINTE

STUDIU DE PIATA PENTRU ANUL 2018
PRIVIND VALORILE MINIME IMOBILIARE IN MUNICIPIUL BUCURESTI

- Valori in EUR -

	1 Camera	2 Camere	3 Camere	4 Camere	5 Camere
<i>Apartment situat la PARTER</i>					
<i>construit in perioada:</i>					
2011÷prezent	13.870	21.710	27.130	36.180	--
1990÷2010	12.890	20.190	25.240	33.660	--
1978÷1989	11.680	18.280	22.840	30.460	--
1967÷1977	10.710	16.770	20.960	27.950	--
inainte de anul 1967	8.790	13.760	17.200	22.930	--
<i>Apartment situat la ETAJ INTERMEDIAR (etajele 1 ÷ 4)</i>					
<i>construit in perioada:</i>					
2011÷prezent	15.020	23.500	29.380	39.180	--
1990÷2010	13.960	21.850	27.320	36.430	--
1978÷1989	12.640	19.790	24.720	32.970	--
1967÷1977	11.600	18.160	22.680	30.250	--
inainte de anul 1967	9.520	14.890	18.620	24.820	--
<i>Apartment situat la ETAJ SUPERIOR (et. 5 ÷ penultimul et.)</i>					
<i>construit in perioada:</i>					
2011÷prezent	14.300	22.390	27.980	37.300	--
1990÷2010	13.300	20.820	26.010	34.700	--
1978÷1989	12.040	18.840	23.540	31.400	--
1967÷1977	11.040	17.280	21.610	28.820	--
inainte de anul 1967	9.060	14.190	17.740	23.640	--
<i>Apartment situat la ULTIMUL ETAJ</i>					
<i>construit in perioada:</i>					
2011÷prezent	13.020	20.370	25.460	33.950	--
1990÷2010	12.110	18.940	23.680	31.580	--
1978÷1989	10.940	17.140	21.420	28.570	--
1967÷1977	10.050	15.740	19.670	26.220	--
inainte de anul 1967	8.240	12.900	16.140	21.510	--

- Strict pentru uzul Birourilor Notariale si pentru celelalte cazuri stabilite de lege -



ANEXA 26.5.1 - ZONA 43-B2

confort I sport

APARTAMENTE IN BLOCURI DE LOCUINTE

STUDIU DE PIATA PENTRU ANUL 2018
PRIVIND VALORILE MINIME IMOBILIARE IN MUNICIPIUL BUCURESTI

- Valori in EUR -

	1 Camera	2 Camere	3 Camere	4 Camere	5 Camere
<i>Apartment situat la PARTER</i>					
<i>construit in perioada:</i>					
2011÷prezent	27.280	45.470	59.100	72.740	107.310
1990÷2010	25.380	42.280	54.970	67.650	99.780
1978÷1989	22.960	38.270	49.750	61.230	90.310
1967÷1977	21.060	35.120	45.650	56.180	82.860
inainte de anul 1967	17.280	28.820	37.450	46.090	67.990
<i>Apartment situat la ETAJ INTERMEDIAR (etajele 1 ÷ 4)</i>					
<i>construit in perioada:</i>					
2011÷prezent	29.530	49.220	63.980	78.740	116.140
1990÷2010	27.470	45.770	59.500	73.240	108.010
1978÷1989	24.860	41.420	53.850	66.270	97.770
1967÷1977	22.810	38.020	49.420	60.820	89.710
inainte de anul 1967	18.720	31.190	40.550	49.900	73.600
<i>Apartment situat la ETAJ SUPERIOR (et. 5 ÷ penultimul et.)</i>					
<i>construit in perioada:</i>					
2011÷prezent	28.130	46.870	60.940	74.990	110.620
1990÷2010	26.150	43.590	56.670	69.740	102.870
1978÷1989	23.670	39.440	51.290	63.130	93.100
1967÷1977	21.730	36.210	47.060	57.920	85.440
inainte de anul 1967	17.830	29.700	38.620	47.520	70.100
<i>Apartment situat la ULTIMUL ETAJ</i>					
<i>construit in perioada:</i>					
2011÷prezent	25.590	42.650	55.450	68.240	100.670
1990÷2010	23.800	39.670	51.570	63.470	93.610
1978÷1989	21.540	35.900	46.680	57.440	84.720
1967÷1977	19.770	32.950	42.830	52.710	77.740
inainte de anul 1967	16.220	27.030	35.140	43.250	63.790

- Strict pentru uzul Birourilor Notariale si pentru celelalte cazuri stabilite de lege -



ANEXA 26.5.2 - ZONA 43-B2

confort I

APARTAMENTE IN BLOCURI DE LOCUINTE

STUDIU DE PIATA PENTRU ANUL 2018
PRIVIND VALORILE MINIME IMOBILIARE IN MUNICIPIUL BUCURESTI

- Valori in EUR -

	1 Camera	2 Camere	3 Camere	4 Camere	5 Camere
<i>Apartment situat la PARTER</i>					
<i>construit in perioada:</i>					
2011÷prezent	25.980	43.310	56.280	69.280	102.190
1990÷2010	24.160	40.270	52.360	64.430	95.040
1978÷1989	21.870	36.440	47.380	58.300	86.010
1967÷1977	20.060	33.440	43.470	53.510	78.920
inainte de anul 1967	16.460	27.440	35.670	43.900	64.770
<i>Apartment situat la ETAJ INTERMEDIAR (etajele 1 ÷ 4)</i>					
<i>construit in perioada:</i>					
2011÷prezent	28.130	46.870	60.940	74.990	110.620
1990÷2010	26.150	43.590	56.670	69.740	102.870
1978÷1989	23.670	39.440	51.290	63.130	93.100
1967÷1977	21.730	36.210	47.060	57.920	85.440
inainte de anul 1967	17.830	29.700	38.620	47.520	70.100
<i>Apartment situat la ETAJ SUPERIOR (et. 5 ÷ penultimul et.)</i>					
<i>construit in perioada:</i>					
2011÷prezent	26.780	44.640	58.040	71.420	105.350
1990÷2010	24.910	41.510	53.970	66.420	97.980
1978÷1989	22.540	37.570	48.850	60.110	88.670
1967÷1977	20.690	34.480	44.820	55.160	81.380
inainte de anul 1967	16.970	28.290	36.780	45.270	66.770
<i>Apartment situat la ULTIMUL ETAJ</i>					
<i>construit in perioada:</i>					
2011÷prezent	24.370	40.620	52.810	65.000	95.880
1990÷2010	22.670	37.770	49.110	60.440	89.150
1978÷1989	20.510	34.190	44.450	54.710	80.680
1967÷1977	18.820	31.380	40.790	50.190	74.040
inainte de anul 1967	15.450	25.740	33.470	41.190	60.760

- Strict pentru uzul Birourilor Notariale si pentru celelalte cazuri stabilite de lege -



ANEXA 26.5.3 - ZONA 43-B2

confort II

APARTAMENTE IN BLOCURI DE LOCUINTE

STUDIU DE PIATA PENTRU ANUL 2018
PRIVIND VALORILE MINIME IMOBILIARE IN MUNICIPIUL BUCURESTI

- Valori in EUR -

	1 Camera	2 Camere	3 Camere	4 Camere	5 Camere
<i>Apartment situat la PARTER</i>					
<i>construit in perioada:</i>					
2011÷prezent	17.930	28.050	37.410	46.760	--
1990÷2010	16.670	26.100	34.800	43.490	--
1978÷1989	15.090	23.620	31.490	39.360	--
1967÷1977	13.850	21.680	28.900	36.120	--
inainte de anul 1967	11.360	17.790	23.720	29.630	--
<i>Apartment situat la ETAJ INTERMEDIAR (etajele 1 ÷ 4)</i>					
<i>construit in perioada:</i>					
2011÷prezent	19.400	30.370	40.500	50.620	--
1990÷2010	18.040	28.250	37.660	47.080	--
1978÷1989	16.330	25.560	34.090	42.610	--
1967÷1977	14.980	23.450	31.270	39.100	--
inainte de anul 1967	12.300	19.250	25.670	32.090	--
<i>Apartment situat la ETAJ SUPERIOR (et. 5 ÷ penultimul et.)</i>					
<i>construit in perioada:</i>					
2011÷prezent	18.480	28.930	38.570	48.220	--
1990÷2010	17.190	26.910	35.880	44.830	--
1978÷1989	15.560	24.350	32.470	40.580	--
1967÷1977	14.270	22.340	29.790	37.230	--
inainte de anul 1967	11.720	18.330	24.440	30.550	--
<i>Apartment situat la ULTIMUL ETAJ</i>					
<i>construit in perioada:</i>					
2011÷prezent	16.820	26.320	35.100	43.870	--
1990÷2010	15.640	24.490	32.650	40.800	--
1978÷1989	14.160	22.150	29.540	36.920	--
1967÷1977	12.980	20.330	27.100	33.890	--
inainte de anul 1967	10.660	16.680	22.250	27.810	--

- Strict pentru uzul Birourilor Notariale si pentru celelalte cazuri stabilite de lege -



ANEXA 26.5.4 - ZONA 43-B2

confort III

APARTAMENTE IN BLOCURI DE LOCUINTE

STUDIU DE PIATA PENTRU ANUL 2018
PRIVIND VALORILE MINIME IMOBILIARE IN MUNICIPIUL BUCURESTI

- Valori in EUR -

	1 Camera	2 Camere	3 Camere	4 Camere	5 Camere
<i>Apartment situat la PARTER</i>					
<i>construit in perioada:</i>					
2011÷prezent	15.240	23.850	29.820	39.750	--
1990÷2010	14.180	22.180	27.730	36.970	--
1978÷1989	12.820	20.070	25.090	33.460	--
1967÷1977	11.770	18.420	23.020	30.700	--
inainte de anul 1967	9.660	15.110	18.890	25.180	--
<i>Apartment situat la ETAJ INTERMEDIAR (etajele 1 ÷ 4)</i>					
<i>construit in perioada:</i>					
2011÷prezent	16.490	25.820	32.270	43.030	--
1990÷2010	15.340	24.010	30.010	40.020	--
1978÷1989	13.880	21.740	27.160	36.220	--
1967÷1977	12.740	19.940	24.920	33.230	--
inainte de anul 1967	10.460	16.360	20.450	27.260	--
<i>Apartment situat la ETAJ SUPERIOR (et. 5 ÷ penultimul et.)</i>					
<i>construit in perioada:</i>					
2011÷prezent	15.700	24.590	30.740	40.980	--
1990÷2010	14.610	22.870	28.590	38.110	--
1978÷1989	13.220	20.700	25.880	34.500	--
1967÷1977	12.140	18.990	23.750	31.650	--
inainte de anul 1967	9.960	15.590	19.480	25.970	--
<i>Apartment situat la ULTIMUL ETAJ</i>					
<i>construit in perioada:</i>					
2011÷prezent	14.300	22.380	27.970	37.290	--
1990÷2010	13.290	20.810	26.010	34.690	--
1978÷1989	12.040	18.830	23.530	31.390	--
1967÷1977	11.040	17.280	21.600	28.800	--
inainte de anul 1967	9.060	14.180	17.730	23.630	--

- Strict pentru uzul Birourilor Notariale si pentru celelalte cazuri stabilite de lege -



ANEXA 26.6.1 - ZONA 43-B3

confort I sport

APARTAMENTE IN BLOCURI DE LOCUINTE

STUDIU DE PIATA PENTRU ANUL 2018
PRIVIND VALORILE MINIME IMOBILIARE IN MUNICIPIUL BUCURESTI

- Valori in EUR -

	1 Camera	2 Camere	3 Camere	4 Camere	5 Camere
<i>Apartment situat la PARTER</i>					
<i>construit in perioada:</i>					
2011÷prezent	28.090	46.810	60.850	74.900	110.470
1990÷2010	26.120	43.530	56.600	69.650	102.740
1978÷1989	23.640	39.390	51.220	63.050	92.980
1967÷1977	21.700	36.160	47.000	57.840	85.330
inainte de anul 1967	17.800	29.660	38.570	47.460	70.010
<i>Apartment situat la ETAJ INTERMEDIAR (etajele 1 ÷ 4)</i>					
<i>construit in perioada:</i>					
2011÷prezent	30.400	50.680	65.880	81.070	119.590
1990÷2010	28.270	47.130	61.260	75.400	111.210
1978÷1989	25.580	42.650	55.450	68.240	100.650
1967÷1977	23.480	39.140	50.880	62.630	92.360
inainte de anul 1967	19.270	32.120	41.740	51.380	75.790
<i>Apartment situat la ETAJ SUPERIOR (et. 5 ÷ penultimul et.)</i>					
<i>construit in perioada:</i>					
2011÷prezent	28.960	48.270	62.740	77.220	113.890
1990÷2010	26.930	44.870	58.340	71.800	105.910
1978÷1989	24.370	40.620	52.810	64.990	95.860
1967÷1977	22.370	37.270	48.460	59.640	87.960
inainte de anul 1967	18.350	30.580	39.750	48.930	72.180
<i>Apartment situat la ULTIMUL ETAJ</i>					
<i>construit in perioada:</i>					
2011÷prezent	26.340	43.910	57.090	70.260	103.640
1990÷2010	24.510	40.840	53.100	65.340	96.380
1978÷1989	22.170	36.960	48.040	59.140	87.240
1967÷1977	20.350	33.930	44.090	54.260	80.050
inainte de anul 1967	16.700	27.840	36.180	44.530	65.680

- Strict pentru uzul Birourilor Notariale si pentru celelalte cazuri stabilite de lege -



ANEXA 26.6.2 - ZONA 43-B3

confort I

APARTAMENTE IN BLOCURI DE LOCUINTE

STUDIU DE PIATA PENTRU ANUL 2018
PRIVIND VALORILE MINIME IMOBILIARE IN MUNICIPIUL BUCURESTI

- Valori in EUR -

	1 Camera	2 Camere	3 Camere	4 Camere	5 Camere
<i>Apartment situat la PARTER</i>					
<i>construit in perioada:</i>					
2011÷prezent	26.750	44.580	57.950	71.330	105.220
1990÷2010	24.880	41.460	53.890	66.340	97.860
1978÷1989	22.510	37.520	48.790	60.040	88.560
1967÷1977	20.660	34.440	44.770	55.090	81.260
inainte de anul 1967	16.950	28.250	36.730	45.210	66.680
<i>Apartment situat la ETAJ INTERMEDIAR (etajele 1 ÷ 4)</i>					
<i>construit in perioada:</i>					
2011÷prezent	28.960	48.270	62.740	77.220	113.890
1990÷2010	26.930	44.870	58.340	71.800	105.910
1978÷1989	24.370	40.620	52.810	64.990	95.860
1967÷1977	22.370	37.270	48.460	59.640	87.960
inainte de anul 1967	18.350	30.580	39.750	48.930	72.180
<i>Apartment situat la ETAJ SUPERIOR (et. 5 ÷ penultimul et.)</i>					
<i>construit in perioada:</i>					
2011÷prezent	27.580	45.960	59.750	73.530	108.470
1990÷2010	25.650	42.740	55.570	68.390	100.870
1978÷1989	23.210	38.690	50.300	61.890	91.300
1967÷1977	21.300	35.500	46.160	56.800	83.770
inainte de anul 1967	17.480	29.120	37.860	46.600	68.750
<i>Apartment situat la ULTIMUL ETAJ</i>					
<i>construit in perioada:</i>					
2011÷prezent	25.090	41.820	54.380	66.920	98.710
1990÷2010	23.340	38.900	50.560	62.240	91.800
1978÷1989	21.110	35.200	45.760	56.310	83.080
1967÷1977	19.380	32.300	41.990	51.680	76.230
inainte de anul 1967	15.900	26.510	34.460	42.410	62.560

- Strict pentru uzul Birourilor Notariale si pentru celelalte cazuri stabilite de lege -



ANEXA 26.6.3 - ZONA 43-B3

confort II

APARTAMENTE IN BLOCURI DE LOCUINTE

STUDIU DE PIATA PENTRU ANUL 2018
PRIVIND VALORILE MINIME IMOBILIARE IN MUNICIPIUL BUCURESTI

- Valori in EUR -

	1 Camera	2 Camere	3 Camere	4 Camere	5 Camere
<i>Apartment situat la PARTER</i>					
<i>construit in perioada:</i>					
2011÷prezent	18.460	28.890	38.520	48.150	--
1990÷2010	17.170	26.870	35.820	44.770	--
1978÷1989	15.530	24.320	32.430	40.520	--
1967÷1977	14.260	22.320	29.750	37.190	--
inainte de anul 1967	11.700	18.310	24.410	30.520	--
<i>Apartment situat la ETAJ INTERMEDIAR (etajele 1 ÷ 4)</i>					
<i>construit in perioada:</i>					
2011÷prezent	19.980	31.270	41.700	52.120	--
1990÷2010	18.580	29.080	38.780	48.470	--
1978÷1989	16.810	26.330	35.090	43.860	--
1967÷1977	15.430	24.150	32.210	40.260	--
inainte de anul 1967	12.660	19.820	26.430	33.030	--
<i>Apartment situat la ETAJ SUPERIOR (et. 5 ÷ penultimul et.)</i>					
<i>construit in perioada:</i>					
2011÷prezent	19.020	29.790	39.710	49.640	--
1990÷2010	17.690	27.700	36.930	46.170	--
1978÷1989	16.010	25.060	33.420	41.780	--
1967÷1977	14.700	23.000	30.670	38.340	--
inainte de anul 1967	12.060	18.870	25.160	31.460	--
<i>Apartment situat la ULTIMUL ETAJ</i>					
<i>construit in perioada:</i>					
2011÷prezent	17.320	27.100	36.140	45.170	--
1990÷2010	16.100	25.200	33.600	42.010	--
1978÷1989	14.580	22.810	30.420	38.030	--
1967÷1977	13.380	20.930	27.920	34.880	--
inainte de anul 1967	10.970	17.170	22.900	28.620	--

- Strict pentru uzul Birourilor Notariale si pentru celelalte cazuri stabilite de lege -



ANEXA 26.6.4 - ZONA 43-B3

confort III

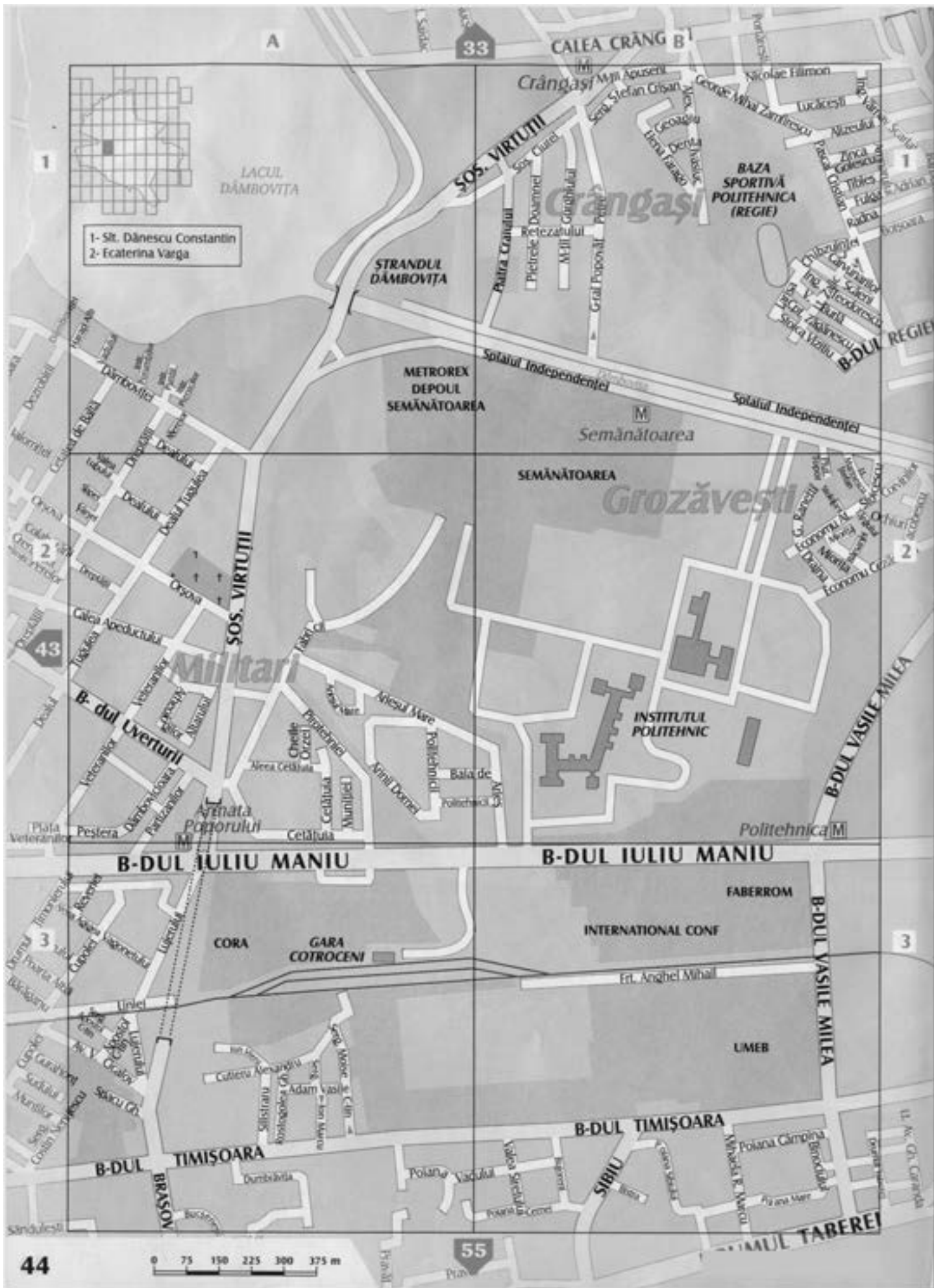
APARTAMENTE IN BLOCURI DE LOCUINTE

STUDIU DE PIATA PENTRU ANUL 2018
PRIVIND VALORILE MINIME IMOBILIARE IN MUNICIPIUL BUCURESTI

- Valori in EUR -

	1 Camera	2 Camere	3 Camere	4 Camere	5 Camere
<i>Apartment situat la PARTER</i>					
<i>construit in perioada:</i>					
2011÷prezent	15.680	24.560	30.700	40.930	--
1990÷2010	14.590	22.840	28.550	38.070	--
1978÷1989	13.200	20.670	25.840	34.450	--
1967÷1977	12.120	18.960	23.720	31.610	--
inainte de anul 1967	9.950	15.570	19.450	25.940	--
<i>Apartment situat la ETAJ INTERMEDIAR (etajele 1 ÷ 4)</i>					
<i>construit in perioada:</i>					
2011÷prezent	16.970	26.590	33.230	44.300	--
1990÷2010	15.800	24.720	30.900	41.210	--
1978÷1989	14.290	22.370	27.970	37.280	--
1967÷1977	13.120	20.530	25.660	34.220	--
inainte de anul 1967	10.760	16.840	21.050	28.080	--
<i>Apartment situat la ETAJ SUPERIOR (et. 5 ÷ penultimul et.)</i>					
<i>construit in perioada:</i>					
2011÷prezent	16.170	25.310	31.650	42.200	--
1990÷2010	15.050	23.540	29.430	39.240	--
1978÷1989	13.620	21.310	26.630	35.510	--
1967÷1977	12.500	19.550	24.440	32.590	--
inainte de anul 1967	10.250	16.040	20.050	26.730	--
<i>Apartment situat la ULTIMUL ETAJ</i>					
<i>construit in perioada:</i>					
2011÷prezent	14.720	23.030	28.800	38.400	--
1990÷2010	13.680	21.420	26.780	35.700	--
1978÷1989	12.380	19.380	24.240	32.310	--
1967÷1977	11.370	17.800	22.250	29.650	--
inainte de anul 1967	9.330	14.600	18.250	24.340	--

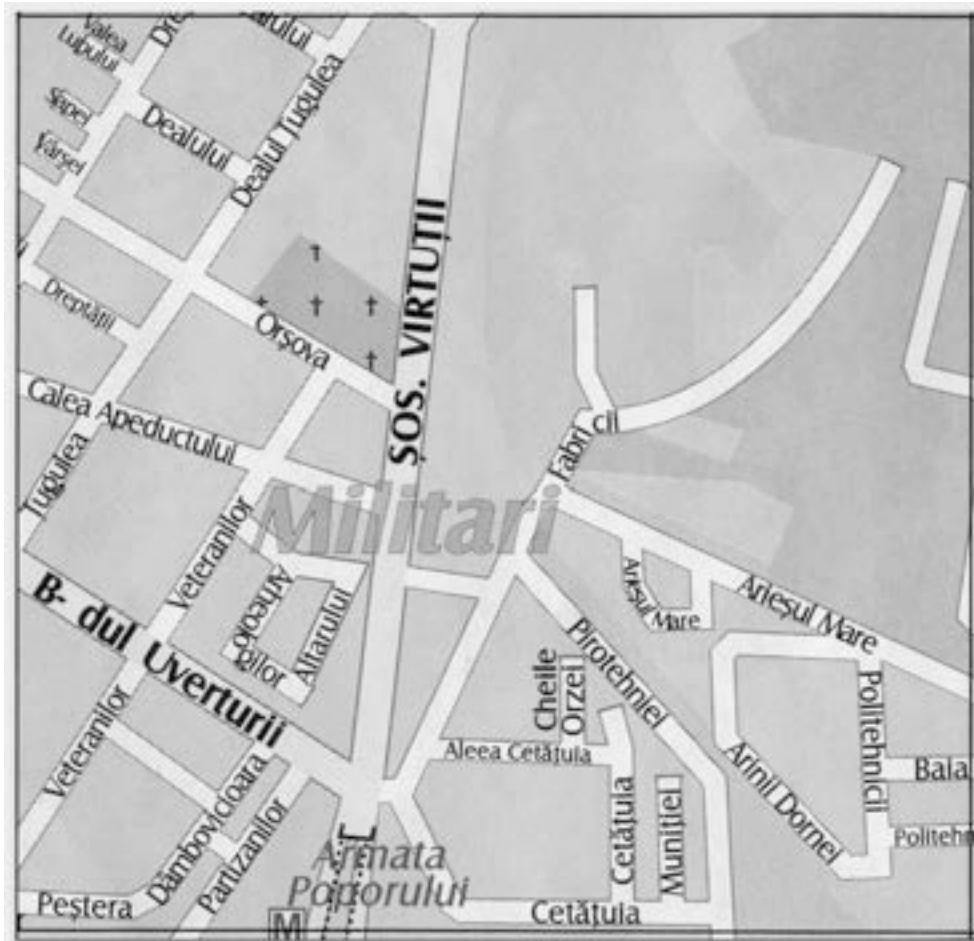
- Strict pentru uzul Birourilor Notariale si pentru celelalte cazuri stabilite de lege -




ZONA 44 – A1



ZONA 44 – A2



ZONA 44 – A3




ZONA 44 – B1



ZONA 44 – B2



ZONA 44 – B3





ANEXA 27.1.1 - ZONA 44-A1

confort I sport

APARTAMENTE IN BLOCURI DE LOCUINTE

STUDIU DE PIATA PENTRU ANUL 2018
PRIVIND VALORILE MINIME IMOBILIARE IN MUNICIPIUL BUCURESTI

- Valori in EUR -

	1 Camera	2 Camere	3 Camere	4 Camere	5 Camere
<i>Apartment situat la PARTER</i>					
<i>construit in perioada:</i>					
2011÷prezent	27.420	45.690	59.410	73.120	107.850
1990÷2010	25.500	42.500	55.250	68.010	100.310
1978÷1989	23.070	38.460	50.000	61.550	90.770
1967÷1977	21.180	35.290	45.880	56.480	83.300
inainte de anul 1967	17.370	28.960	37.650	46.340	68.350
<i>Apartment situat la ETAJ INTERMEDIAR (etajele 1 ÷ 4)</i>					
<i>construit in perioada:</i>					
2011÷prezent	29.680	49.480	64.310	79.150	116.750
1990÷2010	27.600	46.000	59.810	73.620	108.580
1978÷1989	24.980	41.640	54.120	66.620	98.270
1967÷1977	22.920	38.210	49.660	61.140	90.170
inainte de anul 1967	18.810	31.340	40.760	50.150	73.990
<i>Apartment situat la ETAJ SUPERIOR (et. 5 ÷ penultimul et.)</i>					
<i>construit in perioada:</i>					
2011÷prezent	28.270	47.120	61.240	75.390	111.180
1990÷2010	26.280	43.810	56.960	70.110	103.410
1978÷1989	23.800	39.650	51.550	63.440	93.590
1967÷1977	21.840	36.390	47.310	58.220	85.880
inainte de anul 1967	17.920	29.870	38.810	47.770	70.460
<i>Apartment situat la ULTIMUL ETAJ</i>					
<i>construit in perioada:</i>					
2011÷prezent	25.730	42.870	55.740	68.590	101.190
1990÷2010	23.920	39.880	51.830	63.800	94.110
1978÷1989	21.650	36.090	46.910	57.730	85.170
1967÷1977	19.870	33.110	43.040	52.990	78.150
inainte de anul 1967	16.300	27.170	35.320	43.470	64.120

- Strict pentru uzul Birourilor Notariale si pentru celelalte cazuri stabilite de lege -



ANEXA 27.1.2 - ZONA 44-A1

confort I

APARTAMENTE IN BLOCURI DE LOCUINTE

STUDIU DE PIATA PENTRU ANUL 2018
PRIVIND VALORILE MINIME IMOBILIARE IN MUNICIPIUL BUCURESTI

- Valori in EUR -

	1 Camera	2 Camere	3 Camere	4 Camere	5 Camere
<i>Apartment situat la PARTER</i>					
<i>construit in perioada:</i>					
2011÷prezent	26.120	43.520	56.590	69.640	102.720
1990÷2010	24.280	40.480	52.620	64.770	95.530
1978÷1989	21.980	36.640	47.620	58.620	86.460
1967÷1977	20.180	33.610	43.700	53.780	79.340
inainte de anul 1967	16.540	27.580	35.850	44.140	65.100
<i>Apartment situat la ETAJ INTERMEDIAR (etajele 1 ÷ 4)</i>					
<i>construit in perioada:</i>					
2011÷prezent	28.270	47.120	61.240	75.390	111.180
1990÷2010	26.280	43.810	56.960	70.110	103.410
1978÷1989	23.800	39.650	51.550	63.440	93.590
1967÷1977	21.840	36.390	47.310	58.220	85.880
inainte de anul 1967	17.920	29.870	38.810	47.770	70.460
<i>Apartment situat la ETAJ SUPERIOR (et. 5 ÷ penultimul et.)</i>					
<i>construit in perioada:</i>					
2011÷prezent	26.930	44.860	58.330	71.790	105.890
1990÷2010	25.040	41.730	54.240	66.760	98.480
1978÷1989	22.650	37.760	49.090	60.420	89.130
1967÷1977	20.790	34.660	45.050	55.450	81.790
inainte de anul 1967	17.050	28.440	36.960	45.490	67.120
<i>Apartment situat la ULTIMUL ETAJ</i>					
<i>construit in perioada:</i>					
2011÷prezent	24.510	40.830	53.070	65.330	96.360
1990÷2010	22.790	37.980	49.370	60.760	89.630
1978÷1989	20.620	34.370	44.680	54.990	81.110
1967÷1977	18.920	31.530	40.990	50.460	74.430
inainte de anul 1967	15.530	25.880	33.640	41.400	61.070

- Strict pentru uzul Birourilor Notariale si pentru celelalte cazuri stabilite de lege -



ANEXA 27.1.3 - ZONA 44-A1

confort II

APARTAMENTE IN BLOCURI DE LOCUINTE

STUDIU DE PIATA PENTRU ANUL 2018
PRIVIND VALORILE MINIME IMOBILIARE IN MUNICIPIUL BUCURESTI

- Valori in EUR -

	1 Camera	2 Camere	3 Camere	4 Camere	5 Camere
<i>Apartment situat la PARTER</i>					
<i>construit in perioada:</i>					
2011÷prezent	18.020	28.200	37.600	47.010	--
1990÷2010	16.760	26.230	34.970	43.720	--
1978÷1989	15.160	23.750	31.650	39.570	--
1967÷1977	13.920	21.790	29.040	36.310	--
inainte de anul 1967	11.420	17.880	23.840	29.790	--
<i>Apartment situat la ETAJ INTERMEDIAR (etajele 1 ÷ 4)</i>					
<i>construit in perioada:</i>					
2011÷prezent	19.510	30.520	40.700	50.880	--
1990÷2010	18.140	28.390	37.860	47.320	--
1978÷1989	16.420	25.700	34.260	42.830	--
1967÷1977	15.070	23.580	31.440	39.300	--
inainte de anul 1967	12.360	19.340	25.810	32.250	--
<i>Apartment situat la ETAJ SUPERIOR (et. 5 ÷ penultimul et.)</i>					
<i>construit in perioada:</i>					
2011÷prezent	18.570	29.080	38.770	48.460	--
1990÷2010	17.280	27.040	36.060	45.070	--
1978÷1989	15.640	24.470	32.630	40.790	--
1967÷1977	14.350	22.460	29.950	37.420	--
inainte de anul 1967	11.770	18.430	24.570	30.710	--
<i>Apartment situat la ULTIMUL ETAJ</i>					
<i>construit in perioada:</i>					
2011÷prezent	16.900	26.470	35.280	44.110	--
1990÷2010	15.720	24.610	32.810	41.020	--
1978÷1989	14.230	22.270	29.690	37.120	--
1967÷1977	13.060	20.440	27.240	34.070	--
inainte de anul 1967	10.710	16.770	22.360	27.950	--

- Strict pentru uzul Birourilor Notariale si pentru celelalte cazuri stabilite de lege -



ANEXA 27.1.4 - ZONA 44-A1

confort III

APARTAMENTE IN BLOCURI DE LOCUINTE

STUDIU DE PIATA PENTRU ANUL 2018
PRIVIND VALORILE MINIME IMOBILIARE IN MUNICIPIUL BUCURESTI

- Valori in EUR -

	1 Camera	2 Camere	3 Camere	4 Camere	5 Camere
<i>Apartment situat la PARTER</i>					
<i>construit in perioada:</i>					
2011÷prezent	15.310	23.970	29.970	39.960	--
1990÷2010	14.250	22.300	27.870	37.160	--
1978÷1989	12.890	20.180	25.210	33.630	--
1967÷1977	11.830	18.510	23.140	30.860	--
inainte de anul 1967	9.710	15.190	18.990	25.320	--
<i>Apartment situat la ETAJ INTERMEDIAR (etajele 1 ÷ 4)</i>					
<i>construit in perioada:</i>					
2011÷prezent	16.580	25.950	32.430	43.260	--
1990÷2010	15.420	24.130	30.170	40.220	--
1978÷1989	13.950	21.850	27.300	36.400	--
1967÷1977	12.800	20.040	25.050	33.410	--
inainte de anul 1967	10.510	16.440	20.550	27.410	--
<i>Apartment situat la ETAJ SUPERIOR (et. 5 ÷ penultimul et.)</i>					
<i>construit in perioada:</i>					
2011÷prezent	15.790	24.710	30.890	41.190	--
1990÷2010	14.680	22.980	28.730	38.300	--
1978÷1989	13.280	20.800	26.010	34.670	--
1967÷1977	12.200	19.080	23.870	31.820	--
inainte de anul 1967	10.010	15.670	19.580	26.100	--
<i>Apartment situat la ULTIMUL ETAJ</i>					
<i>construit in perioada:</i>					
2011÷prezent	14.370	22.490	28.120	37.480	--
1990÷2010	13.370	20.910	26.150	34.860	--
1978÷1989	12.100	18.930	23.660	31.550	--
1967÷1977	11.100	17.370	21.720	28.950	--
inainte de anul 1967	9.100	14.250	17.820	23.760	--

- Strict pentru uzul Birourilor Notariale si pentru celelalte cazuri stabilite de lege -



ANEXA 27.2.1 - ZONA 44-A2

confort I sport

APARTAMENTE IN BLOCURI DE LOCUINTE

STUDIU DE PIATA PENTRU ANUL 2018
PRIVIND VALORILE MINIME IMOBILIARE IN MUNICIPIUL BUCURESTI

- Valori in EUR -

	1 Camera	2 Camere	3 Camere	4 Camere	5 Camere
<i>Apartment situat la PARTER</i>					
<i>construit in perioada:</i>					
2011÷prezent	29.180	48.650	63.230	77.830	114.800
1990÷2010	27.150	45.240	58.810	72.390	106.760
1978÷1989	24.440	40.750	52.970	65.190	96.160
1967÷1977	22.440	37.390	48.600	59.830	88.240
inainte de anul 1967	18.410	30.670	39.880	49.080	72.400
<i>Apartment situat la ETAJ INTERMEDIAR (etajele 1 ÷ 4)</i>					
<i>construit in perioada:</i>					
2011÷prezent	31.590	52.650	68.460	84.240	124.280
1990÷2010	29.390	48.970	63.670	78.350	115.580
1978÷1989	26.460	44.100	57.330	70.560	104.090
1967÷1977	24.290	40.470	52.610	64.760	95.510
inainte de anul 1967	19.930	33.210	43.180	53.130	78.380
<i>Apartment situat la ETAJ SUPERIOR (et. 5 ÷ penultimul et.)</i>					
<i>construit in perioada:</i>					
2011÷prezent	30.090	50.140	65.190	80.240	118.360
1990÷2010	27.990	46.640	60.630	74.630	110.070
1978÷1989	25.200	42.000	54.610	67.210	99.140
1967÷1977	23.130	38.550	50.110	61.670	90.970
inainte de anul 1967	18.970	31.630	41.120	50.600	74.640
<i>Apartment situat la ULTIMUL ETAJ</i>					
<i>construit in perioada:</i>					
2011÷prezent	27.380	45.640	59.330	73.020	107.700
1990÷2010	25.470	42.450	55.180	67.920	100.160
1978÷1989	22.930	38.220	49.690	61.170	90.220
1967÷1977	21.040	35.080	45.600	56.120	82.780
inainte de anul 1967	17.270	28.780	37.410	46.050	67.920

- Strict pentru uzul Birourilor Notariale si pentru celelalte cazuri stabilite de lege -



ANEXA 27.2.2 - ZONA 44-A2

confort I

APARTAMENTE IN BLOCURI DE LOCUINTE

STUDIU DE PIATA PENTRU ANUL 2018
PRIVIND VALORILE MINIME IMOBILIARE IN MUNICIPIUL BUCURESTI

- Valori in EUR -

	1 Camera	2 Camere	3 Camere	4 Camere	5 Camere
<i>Apartment situat la PARTER</i>					
<i>construit in perioada:</i>					
2011÷prezent	27.800	46.330	60.230	74.130	109.340
1990÷2010	25.860	43.090	56.010	68.940	101.680
1978÷1989	23.290	38.800	50.450	62.090	91.590
1967÷1977	21.370	35.620	46.290	56.980	84.040
inainte de anul 1967	17.520	29.210	37.980	46.760	68.950
<i>Apartment situat la ETAJ INTERMEDIAR (etajele 1 ÷ 4)</i>					
<i>construit in perioada:</i>					
2011÷prezent	30.090	50.140	65.190	80.240	118.360
1990÷2010	27.990	46.640	60.630	74.630	110.070
1978÷1989	25.200	42.000	54.610	67.210	99.140
1967÷1977	23.130	38.550	50.110	61.670	90.970
inainte de anul 1967	18.970	31.630	41.120	50.600	74.640
<i>Apartment situat la ETAJ SUPERIOR (et. 5 ÷ penultimul et.)</i>					
<i>construit in perioada:</i>					
2011÷prezent	28.660	47.770	62.090	76.420	112.720
1990÷2010	26.650	44.420	57.740	71.070	104.830
1978÷1989	24.010	40.000	52.000	64.020	94.420
1967÷1977	22.030	36.710	47.730	58.740	86.650
inainte de anul 1967	18.070	30.130	39.160	48.200	71.080
<i>Apartment situat la ULTIMUL ETAJ</i>					
<i>construit in perioada:</i>					
2011÷prezent	26.080	43.460	56.500	69.540	102.570
1990÷2010	24.250	40.420	52.550	64.680	95.400
1978÷1989	21.850	36.400	47.330	58.240	85.910
1967÷1977	20.040	33.410	43.430	53.450	78.840
inainte de anul 1967	16.450	27.420	35.640	43.860	64.690

- Strict pentru uzul Birourilor Notariale si pentru celelalte cazuri stabilite de lege -



ANEXA 27.2.3 - ZONA 44-A2

confort II

APARTAMENTE IN BLOCURI DE LOCUINTE

STUDIU DE PIATA PENTRU ANUL 2018
PRIVIND VALORILE MINIME IMOBILIARE IN MUNICIPIUL BUCURESTI

- Valori in EUR -

	1 Camera	2 Camere	3 Camere	4 Camere	5 Camere
<i>Apartment situat la PARTER</i>					
<i>construit in perioada:</i>					
2011÷prezent	19.190	30.020	40.030	50.040	--
1990÷2010	17.840	27.910	37.230	46.540	--
1978÷1989	16.070	25.140	33.540	41.910	--
1967÷1977	14.740	23.070	30.770	38.460	--
inainte de anul 1967	12.100	18.930	25.250	31.560	--
<i>Apartment situat la ETAJ INTERMEDIAR (etajele 1 ÷ 4)</i>					
<i>construit in perioada:</i>					
2011÷prezent	20.760	32.490	43.330	54.160	--
1990÷2010	19.310	30.230	40.300	50.370	--
1978÷1989	17.390	27.210	36.300	45.370	--
1967÷1977	15.950	24.980	33.300	41.630	--
inainte de anul 1967	13.100	20.500	27.340	34.150	--
<i>Apartment situat la ETAJ SUPERIOR (et. 5 ÷ penultimul et.)</i>					
<i>construit in perioada:</i>					
2011÷prezent	19.770	30.960	41.270	51.590	--
1990÷2010	18.390	28.790	38.380	47.970	--
1978÷1989	16.560	25.930	34.570	43.210	--
1967÷1977	15.200	23.790	31.720	39.650	--
inainte de anul 1967	12.470	19.510	26.030	32.530	--
<i>Apartment situat la ULTIMUL ETAJ</i>					
<i>construit in perioada:</i>					
2011÷prezent	18.000	28.170	37.550	46.950	--
1990÷2010	16.740	26.190	34.920	43.650	--
1978÷1989	15.080	23.590	31.460	39.320	--
1967÷1977	13.830	21.640	28.870	36.080	--
inainte de anul 1967	11.340	17.770	23.680	29.600	--

- Strict pentru uzul Birourilor Notariale si pentru celelalte cazuri stabilite de lege -



ANEXA 27.2.4 - ZONA 44-A2

confort III

APARTAMENTE IN BLOCURI DE LOCUINTE

STUDIU DE PIATA PENTRU ANUL 2018
PRIVIND VALORILE MINIME IMOBILIARE IN MUNICIPIUL BUCURESTI

- Valori in EUR -

	1 Camera	2 Camere	3 Camere	4 Camere	5 Camere
<i>Apartment situat la PARTER</i>					
<i>construit in perioada:</i>					
2011÷prezent	16.310	25.520	31.900	42.530	--
1990÷2010	15.160	23.730	29.670	39.550	--
1978÷1989	13.660	21.380	26.720	35.630	--
1967÷1977	12.530	19.610	24.520	32.690	--
inainte de anul 1967	10.280	16.090	20.110	26.830	--
<i>Apartment situat la ETAJ INTERMEDIAR (etajele 1 ÷ 4)</i>					
<i>construit in perioada:</i>					
2011÷prezent	17.650	27.620	34.530	46.040	--
1990÷2010	16.410	25.690	32.100	42.810	--
1978÷1989	14.780	23.140	28.930	38.570	--
1967÷1977	13.570	21.240	26.530	35.380	--
inainte de anul 1967	11.130	17.420	21.780	29.030	--
<i>Apartment situat la ETAJ SUPERIOR (et. 5 ÷ penultimul et.)</i>					
<i>construit in perioada:</i>					
2011÷prezent	16.810	26.310	32.880	43.840	--
1990÷2010	15.630	24.470	30.590	40.770	--
1978÷1989	14.080	22.030	27.550	36.720	--
1967÷1977	12.920	20.220	25.280	33.700	--
inainte de anul 1967	10.600	16.600	20.740	27.650	--
<i>Apartment situat la ULTIMUL ETAJ</i>					
<i>construit in perioada:</i>					
2011÷prezent	15.290	23.940	29.920	39.900	--
1990÷2010	14.230	22.260	27.830	37.110	--
1978÷1989	12.810	20.050	25.060	33.420	--
1967÷1977	11.760	18.400	23.000	30.660	--
inainte de anul 1967	9.650	15.100	18.870	25.160	--

- Strict pentru uzul Birourilor Notariale si pentru celelalte cazuri stabilite de lege -

**ANEXA 27.3.1 - ZONA 44-A3**

confort I sport

APARTAMENTE IN BLOCURI DE LOCUINTESTUDIU DE PIATA PENTRU ANUL 2018
PRIVIND VALORILE MINIME IMOBILIARE IN MUNICIPIUL BUCURESTI

- Valori in EUR -

	1 Camera	2 Camere	3 Camere	4 Camere	5 Camere
<i>Apartment situat la PARTER</i>					
<i>construit in perioada:</i>					
2011÷prezent	29.730	49.540	64.390	79.260	116.900
1990÷2010	27.640	46.070	59.890	73.710	108.720
1978÷1989	24.900	41.490	53.940	66.380	97.920
1967÷1977	22.850	38.080	49.500	60.910	89.850
inainte de anul 1967	18.740	31.230	40.620	49.980	73.730
<i>Apartment situat la ETAJ INTERMEDIAR (etajele 1 ÷ 4)</i>					
<i>construit in perioada:</i>					
2011÷prezent	32.170	53.630	69.710	85.790	126.550
1990÷2010	29.920	49.870	64.820	79.790	117.680
1978÷1989	26.950	44.910	58.400	71.860	106.000
1967÷1977	24.740	41.220	53.580	65.940	97.270
inainte de anul 1967	20.290	33.810	43.960	54.100	79.820
<i>Apartment situat la ETAJ SUPERIOR (et. 5 ÷ penultimul et.)</i>					
<i>construit in perioada:</i>					
2011÷prezent	30.640	51.080	66.390	81.700	120.520
1990÷2010	28.500	47.490	61.740	75.990	112.080
1978÷1989	25.660	42.780	55.610	68.430	100.940
1967÷1977	23.550	39.250	51.030	62.800	92.630
inainte de anul 1967	19.320	32.210	41.870	51.530	76.000
<i>Apartment situat la ULTIMUL ETAJ</i>					
<i>construit in perioada:</i>					
2011÷prezent	27.880	46.470	60.410	74.350	109.680
1990÷2010	25.930	43.220	56.190	69.160	102.000
1978÷1989	23.360	38.920	50.600	62.270	91.860
1967÷1977	21.430	35.720	46.430	57.150	84.290
inainte de anul 1967	17.570	29.300	38.100	46.890	69.170

- Strict pentru uzul Birourilor Notariale si pentru celelalte cazuri stabilite de lege -



ANEXA 27.3.2 - ZONA 44-A3

confort I

APARTAMENTE IN BLOCURI DE LOCUINTE

STUDIU DE PIATA PENTRU ANUL 2018
PRIVIND VALORILE MINIME IMOBILIARE IN MUNICIPIUL BUCURESTI

- Valori in EUR -

	1 Camera	2 Camere	3 Camere	4 Camere	5 Camere
<i>Apartment situat la PARTER</i>					
<i>construit in perioada:</i>					
2011÷prezent	28.300	47.170	61.330	75.480	111.340
1990÷2010	26.330	43.870	57.040	70.200	103.540
1978÷1989	23.700	39.510	51.370	63.230	93.250
1967÷1977	21.760	36.260	47.130	58.020	85.580
inainte de anul 1967	17.850	29.750	38.680	47.600	70.220
<i>Apartment situat la ETAJ INTERMEDIAR (etajele 1 ÷ 4)</i>					
<i>construit in perioada:</i>					
2011÷prezent	30.640	51.080	66.390	81.700	120.520
1990÷2010	28.500	47.490	61.740	75.990	112.080
1978÷1989	25.660	42.780	55.610	68.430	100.940
1967÷1977	23.550	39.250	51.030	62.800	92.630
inainte de anul 1967	19.320	32.210	41.870	51.530	76.000
<i>Apartment situat la ETAJ SUPERIOR (et. 5 ÷ penultimul et.)</i>					
<i>construit in perioada:</i>					
2011÷prezent	29.170	48.640	63.220	77.820	114.780
1990÷2010	27.140	45.230	58.800	72.370	106.740
1978÷1989	24.440	40.740	52.960	65.180	96.140
1967÷1977	22.420	37.380	48.590	59.810	88.220
inainte de anul 1967	18.410	30.670	39.870	49.070	72.390
<i>Apartment situat la ULTIMUL ETAJ</i>					
<i>construit in perioada:</i>					
2011÷prezent	26.560	44.260	57.530	70.820	104.460
1990÷2010	24.700	41.160	53.510	65.860	97.140
1978÷1989	22.240	37.080	48.200	59.310	87.490
1967÷1977	20.410	34.020	44.230	54.430	80.270
inainte de anul 1967	16.750	27.910	36.290	44.670	65.870

- Strict pentru uzul Birourilor Notariale si pentru celelalte cazuri stabilite de lege -



ANEXA 27.3.3 - ZONA 44-A3

confort II

APARTAMENTE IN BLOCURI DE LOCUINTE

STUDIU DE PIATA PENTRU ANUL 2018
PRIVIND VALORILE MINIME IMOBILIARE IN MUNICIPIUL BUCURESTI

- Valori in EUR -

	1 Camera	2 Camere	3 Camere	4 Camere	5 Camere
<i>Apartment situat la PARTER</i>					
<i>construit in perioada:</i>					
2011÷prezent	19.530	30.580	40.760	50.940	--
1990÷2010	18.160	28.430	37.900	47.390	--
1978÷1989	16.360	25.600	34.140	42.680	--
1967÷1977	15.010	23.500	31.320	39.170	--
inainte de anul 1967	12.320	19.280	25.700	32.140	--
<i>Apartment situat la ETAJ INTERMEDIAR (etajele 1 ÷ 4)</i>					
<i>construit in perioada:</i>					
2011÷prezent	21.140	33.100	44.130	55.150	--
1990÷2010	19.660	30.770	41.040	51.290	--
1978÷1989	17.710	27.710	36.960	46.200	--
1967÷1977	16.260	25.440	33.920	42.390	--
inainte de anul 1967	13.330	20.870	27.830	34.780	--
<i>Apartment situat la ETAJ SUPERIOR (et. 5 ÷ penultimul et.)</i>					
<i>construit in perioada:</i>					
2011÷prezent	20.130	31.520	42.030	52.520	--
1990÷2010	18.730	29.320	39.080	48.850	--
1978÷1989	16.860	26.400	35.200	44.000	--
1967÷1977	15.470	24.230	32.300	40.380	--
inainte de anul 1967	12.700	19.880	26.500	33.130	--
<i>Apartment situat la ULTIMUL ETAJ</i>					
<i>construit in perioada:</i>					
2011÷prezent	18.330	28.680	38.240	47.810	--
1990÷2010	17.050	26.670	35.570	44.450	--
1978÷1989	15.340	24.020	32.030	40.040	--
1967÷1977	14.080	22.040	29.400	36.740	--
inainte de anul 1967	11.560	18.080	24.110	30.150	--

- Strict pentru uzul Birourilor Notariale si pentru celelalte cazuri stabilite de lege -



ANEXA 27.3.4 - ZONA 44-A3

confort III

APARTAMENTE IN BLOCURI DE LOCUINTE

STUDIU DE PIATA PENTRU ANUL 2018
PRIVIND VALORILE MINIME IMOBILIARE IN MUNICIPIUL BUCURESTI

- Valori in EUR -

	1 Camera	2 Camere	3 Camere	4 Camere	5 Camere
<i>Apartment situat la PARTER</i>					
<i>construit in perioada:</i>					
2011÷prezent	16.610	25.980	32.480	43.310	--
1990÷2010	15.450	24.170	30.210	40.280	--
1978÷1989	13.900	21.770	27.200	36.280	--
1967÷1977	12.750	19.970	24.960	33.280	--
inainte de anul 1967	10.470	16.390	20.490	27.320	--
<i>Apartment situat la ETAJ INTERMEDIAR (etajele 1 ÷ 4)</i>					
<i>construit in perioada:</i>					
2011÷prezent	17.970	28.130	35.170	46.880	--
1990÷2010	16.720	26.160	32.700	43.600	--
1978÷1989	15.060	23.560	29.460	39.270	--
1967÷1977	13.810	21.610	27.020	36.030	--
inainte de anul 1967	11.330	17.740	22.170	29.570	--
<i>Apartment situat la ETAJ SUPERIOR (et. 5 ÷ penultimul et.)</i>					
<i>construit in perioada:</i>					
2011÷prezent	17.120	26.790	33.490	44.650	--
1990÷2010	15.920	24.910	31.140	41.520	--
1978÷1989	14.340	22.440	28.050	37.390	--
1967÷1977	13.160	20.590	25.730	34.320	--
inainte de anul 1967	10.800	16.890	21.120	28.160	--
<i>Apartment situat la ULTIMUL ETAJ</i>					
<i>construit in perioada:</i>					
2011÷prezent	15.570	24.370	30.470	40.630	--
1990÷2010	14.480	22.670	28.330	37.780	--
1978÷1989	13.050	20.420	25.520	34.030	--
1967÷1977	11.960	18.740	23.420	31.220	--
inainte de anul 1967	9.820	15.370	19.220	25.620	--

- Strict pentru uzul Birourilor Notariale si pentru celelalte cazuri stabilite de lege -



ANEXA 27.4.1 - ZONA 44-B1

confort I sport

APARTAMENTE IN BLOCURI DE LOCUINTE

STUDIU DE PIATA PENTRU ANUL 2018
PRIVIND VALORILE MINIME IMOBILIARE IN MUNICIPIUL BUCURESTI

- Valori in EUR -

	1 Camera	2 Camere	3 Camere	4 Camere	5 Camere
<i>Apartment situat la PARTER</i>					
<i>construit in perioada:</i>					
2011÷prezent	27.690	46.150	59.980	73.820	108.890
1990÷2010	25.750	42.910	55.780	68.650	101.270
1978÷1989	23.300	38.830	50.490	62.130	91.660
1967÷1977	21.380	35.630	46.330	57.020	84.100
inainte de anul 1967	17.540	29.230	38.020	46.790	69.010
<i>Apartment situat la ETAJ INTERMEDIAR (etajele 1 ÷ 4)</i>					
<i>construit in perioada:</i>					
2011÷prezent	29.970	49.950	64.930	79.910	117.880
1990÷2010	27.870	46.450	60.380	74.320	109.620
1978÷1989	25.220	42.040	54.650	67.260	99.210
1967÷1977	23.140	38.580	50.140	61.720	91.040
inainte de anul 1967	18.990	31.650	41.150	50.640	74.690
<i>Apartment situat la ETAJ SUPERIOR (et. 5 ÷ penultimul et.)</i>					
<i>construit in perioada:</i>					
2011÷prezent	28.550	47.570	61.840	76.120	112.260
1990÷2010	26.550	44.240	57.510	70.780	104.410
1978÷1989	24.020	40.050	52.040	64.060	94.480
1967÷1977	22.040	36.740	47.760	58.780	86.700
inainte de anul 1967	18.080	30.150	39.190	48.240	71.150
<i>Apartment situat la ULTIMUL ETAJ</i>					
<i>construit in perioada:</i>					
2011÷prezent	25.970	43.290	56.270	69.260	102.160
1990÷2010	24.150	40.260	52.340	64.410	95.010
1978÷1989	21.860	36.430	47.360	58.290	85.990
1967÷1977	20.060	33.430	43.460	53.490	78.900
inainte de anul 1967	16.460	27.430	35.660	43.890	64.740

- Strict pentru uzul Birourilor Notariale si pentru celelalte cazuri stabilite de lege -



ANEXA 27.4.2 - ZONA 44-B1

confort I

APARTAMENTE IN BLOCURI DE LOCUINTE

STUDIU DE PIATA PENTRU ANUL 2018
PRIVIND VALORILE MINIME IMOBILIARE IN MUNICIPIUL BUCURESTI

- Valori in EUR -

	1 Camera	2 Camere	3 Camere	4 Camere	5 Camere
<i>Apartment situat la PARTER</i>					
<i>construit in perioada:</i>					
2011÷prezent	26.360	43.940	57.120	70.320	103.710
1990÷2010	24.530	40.870	53.130	65.380	96.440
1978÷1989	22.200	36.990	48.070	59.180	87.290
1967÷1977	20.370	33.950	44.130	54.290	80.100
inainte de anul 1967	16.710	27.860	36.210	44.560	65.720
<i>Apartment situat la ETAJ INTERMEDIAR (etajele 1 ÷ 4)</i>					
<i>construit in perioada:</i>					
2011÷prezent	28.550	47.570	61.840	76.120	112.260
1990÷2010	26.550	44.240	57.510	70.780	104.410
1978÷1989	24.020	40.050	52.040	64.060	94.480
1967÷1977	22.040	36.740	47.760	58.780	86.700
inainte de anul 1967	18.080	30.150	39.190	48.240	71.150
<i>Apartment situat la ETAJ SUPERIOR (et. 5 ÷ penultimul et.)</i>					
<i>construit in perioada:</i>					
2011÷prezent	27.180	45.310	58.900	72.490	106.910
1990÷2010	25.280	42.140	54.780	67.410	99.430
1978÷1989	22.880	38.140	49.570	61.010	89.980
1967÷1977	20.990	34.990	45.480	55.980	82.570
inainte de anul 1967	17.220	28.710	37.320	45.930	67.760
<i>Apartment situat la ULTIMUL ETAJ</i>					
<i>construit in perioada:</i>					
2011÷prezent	24.730	41.230	53.600	65.960	97.290
1990÷2010	23.000	38.340	49.840	61.340	90.480
1978÷1989	20.820	34.700	45.100	55.520	81.890
1967÷1977	19.100	31.840	41.390	50.950	75.140
inainte de anul 1967	15.680	26.130	33.970	41.800	61.660

- Strict pentru uzul Birourilor Notariale si pentru celelalte cazuri stabilite de lege -



ANEXA 27.4.3 - ZONA 44-B1

confort II

APARTAMENTE IN BLOCURI DE LOCUINTE

STUDIU DE PIATA PENTRU ANUL 2018
PRIVIND VALORILE MINIME IMOBILIARE IN MUNICIPIUL BUCURESTI

- Valori in EUR -

	1 Camera	2 Camere	3 Camere	4 Camere	5 Camere
<i>Apartment situat la PARTER</i>					
<i>construit in perioada:</i>					
2011÷prezent	18.190	28.480	37.970	47.460	--
1990÷2010	16.910	26.490	35.310	44.140	--
1978÷1989	15.310	23.970	31.960	39.940	--
1967÷1977	14.060	21.990	29.330	36.660	--
inainte de anul 1967	11.540	18.040	24.060	30.080	--
<i>Apartment situat la ETAJ INTERMEDIAR (etajele 1 ÷ 4)</i>					
<i>construit in perioada:</i>					
2011÷prezent	19.690	30.820	41.100	51.370	--
1990÷2010	18.320	28.670	38.220	47.780	--
1978÷1989	16.580	25.950	34.590	43.240	--
1967÷1977	15.210	23.810	31.740	39.680	--
inainte de anul 1967	12.470	19.540	26.050	32.560	--
<i>Apartment situat la ETAJ SUPERIOR (et. 5 ÷ penultimul et.)</i>					
<i>construit in perioada:</i>					
2011÷prezent	18.760	29.360	39.140	48.920	--
1990÷2010	17.450	27.300	36.400	45.500	--
1978÷1989	15.790	24.700	32.950	41.180	--
1967÷1977	14.480	22.670	30.230	37.780	--
inainte de anul 1967	11.880	18.600	24.810	31.010	--
<i>Apartment situat la ULTIMUL ETAJ</i>					
<i>construit in perioada:</i>					
2011÷prezent	17.070	26.710	35.620	44.530	--
1990÷2010	15.870	24.850	33.130	41.410	--
1978÷1989	14.360	22.480	29.990	37.470	--
1967÷1977	13.180	20.630	27.510	34.390	--
inainte de anul 1967	10.810	16.920	22.570	28.210	--

- Strict pentru uzul Birourilor Notariale si pentru celelalte cazuri stabilite de lege -



ANEXA 27.4.4 - ZONA 44-B1

confort III

APARTAMENTE IN BLOCURI DE LOCUINTE

STUDIU DE PIATA PENTRU ANUL 2018
PRIVIND VALORILE MINIME IMOBILIARE IN MUNICIPIUL BUCURESTI

- Valori in EUR -

	1 Camera	2 Camere	3 Camere	4 Camere	5 Camere
<i>Apartment situat la PARTER</i>					
<i>construit in perioada:</i>					
2011÷prezent	15.470	24.200	30.260	40.340	--
1990÷2010	14.380	22.510	28.140	37.520	--
1978÷1989	13.020	20.370	25.460	33.960	--
1967÷1977	11.940	18.700	23.370	31.150	--
inainte de anul 1967	9.800	15.330	19.170	25.560	--
<i>Apartment situat la ETAJ INTERMEDIAR (etajele 1 ÷ 4)</i>					
<i>construit in perioada:</i>					
2011÷prezent	16.740	26.200	32.760	43.670	--
1990÷2010	15.570	24.370	30.450	40.610	--
1978÷1989	14.090	22.050	27.560	36.750	--
1967÷1977	12.920	20.240	25.300	33.720	--
inainte de anul 1967	10.610	16.610	20.760	27.680	--
<i>Apartment situat la ETAJ SUPERIOR (et. 5 ÷ penultimul et.)</i>					
<i>construit in perioada:</i>					
2011÷prezent	15.940	24.950	31.190	41.580	--
1990÷2010	14.820	23.210	29.010	38.670	--
1978÷1989	13.420	21.000	26.250	35.010	--
1967÷1977	12.310	19.270	24.090	32.120	--
inainte de anul 1967	10.110	15.820	19.770	26.360	--
<i>Apartment situat la ULTIMUL ETAJ</i>					
<i>construit in perioada:</i>					
2011÷prezent	14.500	22.700	28.380	37.850	--
1990÷2010	13.490	21.120	26.400	35.200	--
1978÷1989	12.210	19.100	23.890	31.850	--
1967÷1977	11.200	17.540	21.930	29.220	--
inainte de anul 1967	9.190	14.390	17.990	23.990	--

- Strict pentru uzul Birourilor Notariale si pentru celelalte cazuri stabilite de lege -

**ANEXA 27.5.1 - ZONA 44-B2**

confort I sport

APARTAMENTE IN BLOCURI DE LOCUINTESTUDIU DE PIATA PENTRU ANUL 2018
PRIVIND VALORILE MINIME IMOBILIARE IN MUNICIPIUL BUCURESTI

- Valori in EUR -

	1 Camera	2 Camere	3 Camere	4 Camere	5 Camere
<i>Apartment situat la PARTER</i>					
<i>construit in perioada:</i>					
2011÷prezent	30.850	51.410	66.840	82.280	121.350
1990÷2010	28.690	47.830	62.170	76.520	112.860
1978÷1989	25.840	43.060	55.990	68.910	101.640
1967÷1977	23.700	39.510	51.380	63.240	93.270
inainte de anul 1967	19.450	32.430	42.160	51.890	76.530
<i>Apartment situat la ETAJ INTERMEDIAR (etajele 1 ÷ 4)</i>					
<i>construit in perioada:</i>					
2011÷prezent	33.390	55.660	72.350	89.060	131.360
1990÷2010	31.060	51.760	67.290	82.820	122.170
1978÷1989	27.980	46.620	60.610	74.590	110.030
1967÷1977	25.660	42.780	55.620	68.450	100.960
inainte de anul 1967	21.060	35.110	45.630	56.160	82.840
<i>Apartment situat la ETAJ SUPERIOR (et. 5 ÷ penultimul et.)</i>					
<i>construit in perioada:</i>					
2011÷prezent	31.810	53.010	68.910	84.820	125.110
1990÷2010	29.570	49.290	64.090	78.880	116.350
1978÷1989	26.640	44.400	57.720	71.040	104.780
1967÷1977	24.440	40.750	52.970	65.190	96.160
inainte de anul 1967	20.060	33.430	43.460	53.500	78.900
<i>Apartment situat la ULTIMUL ETAJ</i>					
<i>construit in perioada:</i>					
2011÷prezent	28.950	48.240	62.710	77.180	113.850
1990÷2010	26.920	44.860	58.320	71.780	105.870
1978÷1989	24.250	40.410	52.530	64.650	95.360
1967÷1977	22.250	37.080	48.210	59.320	87.510
inainte de anul 1967	18.250	30.430	39.550	48.680	71.800

- Strict pentru uzul Birourilor Notariale si pentru celelalte cazuri stabilite de lege -



ANEXA 27.5.2 - ZONA 44-B2

confort I

APARTAMENTE IN BLOCURI DE LOCUINTE

STUDIU DE PIATA PENTRU ANUL 2018
PRIVIND VALORILE MINIME IMOBILIARE IN MUNICIPIUL BUCURESTI

- Valori in EUR -

	1 Camera	2 Camere	3 Camere	4 Camere	5 Camere
<i>Apartment situat la PARTER</i>					
<i>construit in perioada:</i>					
2011÷prezent	29.390	48.970	63.670	78.350	115.570
1990÷2010	27.330	45.540	59.200	72.870	107.480
1978÷1989	24.610	41.010	53.330	65.630	96.800
1967÷1977	22.580	37.650	48.930	60.220	88.830
inainte de anul 1967	18.530	30.890	40.150	49.420	72.890
<i>Apartment situat la ETAJ INTERMEDIAR (etajele 1 ÷ 4)</i>					
<i>construit in perioada:</i>					
2011÷prezent	31.810	53.010	68.910	84.820	125.110
1990÷2010	29.570	49.290	64.090	78.880	116.350
1978÷1989	26.640	44.400	57.720	71.040	104.780
1967÷1977	24.440	40.750	52.970	65.190	96.160
inainte de anul 1967	20.060	33.430	43.460	53.500	78.900
<i>Apartment situat la ETAJ SUPERIOR (et. 5 ÷ penultimul et.)</i>					
<i>construit in perioada:</i>					
2011÷prezent	30.290	50.480	65.630	80.780	119.160
1990÷2010	28.170	46.960	61.040	75.120	110.810
1978÷1989	25.380	42.290	54.980	67.660	99.800
1967÷1977	23.290	38.800	50.450	62.090	91.590
inainte de anul 1967	19.100	31.830	41.390	50.950	75.140
<i>Apartment situat la ULTIMUL ETAJ</i>					
<i>construit in perioada:</i>					
2011÷prezent	27.570	45.940	59.730	73.510	108.420
1990÷2010	25.640	42.730	55.540	68.370	100.840
1978÷1989	23.080	38.480	50.020	61.570	90.820
1967÷1977	21.190	35.310	45.910	56.500	83.340
inainte de anul 1967	17.380	28.980	37.670	46.360	68.380

- Strict pentru uzul Birourilor Notariale si pentru celelalte cazuri stabilite de lege -



ANEXA 27.5.3 - ZONA 44-B2

confort II

APARTAMENTE IN BLOCURI DE LOCUINTE

STUDIU DE PIATA PENTRU ANUL 2018
PRIVIND VALORILE MINIME IMOBILIARE IN MUNICIPIUL BUCURESTI

- Valori in EUR -

	1 Camera	2 Camere	3 Camere	4 Camere	5 Camere
<i>Apartment situat la PARTER</i>					
<i>construit in perioada:</i>					
2011÷prezent	20.270	31.730	42.310	52.890	--
1990÷2010	18.860	29.510	39.350	49.190	--
1978÷1989	16.980	26.580	35.430	44.300	--
1967÷1977	15.590	24.390	32.520	40.660	--
inainte de anul 1967	12.790	20.010	26.680	33.350	--
<i>Apartment situat la ETAJ INTERMEDIAR (etajele 1 ÷ 4)</i>					
<i>construit in perioada:</i>					
2011÷prezent	21.950	34.360	45.800	57.250	--
1990÷2010	20.420	31.950	42.590	53.250	--
1978÷1989	18.390	28.770	38.360	47.950	--
1967÷1977	16.860	26.400	35.200	44.000	--
inainte de anul 1967	13.840	21.660	28.890	36.110	--
<i>Apartment situat la ETAJ SUPERIOR (et. 5 ÷ penultimul et.)</i>					
<i>construit in perioada:</i>					
2011÷prezent	20.900	32.720	43.620	54.530	--
1990÷2010	19.430	30.420	40.570	50.710	--
1978÷1989	17.500	27.410	36.540	45.670	--
1967÷1977	16.070	25.140	33.530	41.910	--
inainte de anul 1967	13.180	20.630	27.510	34.380	--
<i>Apartment situat la ULTIMUL ETAJ</i>					
<i>construit in perioada:</i>					
2011÷prezent	19.010	29.780	39.690	49.620	--
1990÷2010	17.690	27.690	36.920	46.150	--
1978÷1989	15.930	24.940	33.240	41.550	--
1967÷1977	14.620	22.880	30.510	38.140	--
inainte de anul 1967	12.000	18.780	25.030	31.290	--

- Strict pentru uzul Birourilor Notariale si pentru celelalte cazuri stabilite de lege -



ANEXA 27.5.4 - ZONA 44-B2

confort III

APARTAMENTE IN BLOCURI DE LOCUINTE

STUDIU DE PIATA PENTRU ANUL 2018
PRIVIND VALORILE MINIME IMOBILIARE IN MUNICIPIUL BUCURESTI

- Valori in EUR -

	1 Camera	2 Camere	3 Camere	4 Camere	5 Camere
<i>Apartment situat la PARTER</i>					
<i>construit in perioada:</i>					
2011÷prezent	17.230	26.970	33.710	44.960	--
1990÷2010	16.020	25.090	31.370	41.800	--
1978÷1989	14.430	22.590	28.240	37.660	--
1967÷1977	13.240	20.740	25.920	34.560	--
inainte de anul 1967	10.870	17.010	21.270	28.360	--
<i>Apartment situat la ETAJ INTERMEDIAR (etajele 1 ÷ 4)</i>					
<i>construit in perioada:</i>					
2011÷prezent	18.660	29.190	36.500	48.670	--
1990÷2010	17.340	27.160	33.950	45.260	--
1978÷1989	15.630	24.450	30.570	40.760	--
1967÷1977	14.340	22.450	28.060	37.400	--
inainte de anul 1967	11.760	18.420	23.010	30.680	--
<i>Apartment situat la ETAJ SUPERIOR (et. 5 ÷ penultimul et.)</i>					
<i>construit in perioada:</i>					
2011÷prezent	17.760	27.810	34.760	46.340	--
1990÷2010	16.520	25.860	32.330	43.100	--
1978÷1989	14.880	23.300	29.110	38.820	--
1967÷1977	13.660	21.370	26.720	35.630	--
inainte de anul 1967	11.200	17.530	21.920	29.220	--
<i>Apartment situat la ULTIMUL ETAJ</i>					
<i>construit in perioada:</i>					
2011÷prezent	16.160	25.310	31.630	42.170	--
1990÷2010	15.040	23.530	29.420	39.220	--
1978÷1989	13.550	21.200	26.490	35.320	--
1967÷1977	12.420	19.450	24.310	32.420	--
inainte de anul 1967	10.200	15.950	19.950	26.600	--

- Strict pentru uzul Birourilor Notariale si pentru celelalte cazuri stabilite de lege -



ANEXA 27.6.1 - ZONA 44-B3

confort I sport

APARTAMENTE IN BLOCURI DE LOCUINTE

STUDIU DE PIATA PENTRU ANUL 2018
PRIVIND VALORILE MINIME IMOBILIARE IN MUNICIPIUL BUCURESTI

- Valori in EUR -

	1 Camera	2 Camere	3 Camere	4 Camere	5 Camere
<i>Apartment situat la PARTER</i>					
<i>construit in perioada:</i>					
2011÷prezent	29.730	49.540	64.390	79.260	116.900
1990÷2010	27.640	46.070	59.890	73.710	108.720
1978÷1989	24.900	41.490	53.940	66.380	97.920
1967÷1977	22.850	38.080	49.500	60.910	89.850
inainte de anul 1967	18.740	31.230	40.620	49.980	73.730
<i>Apartment situat la ETAJ INTERMEDIAR (etajele 1 ÷ 4)</i>					
<i>construit in perioada:</i>					
2011÷prezent	32.170	53.630	69.710	85.790	126.550
1990÷2010	29.920	49.870	64.820	79.790	117.680
1978÷1989	26.950	44.910	58.400	71.860	106.000
1967÷1977	24.740	41.220	53.580	65.940	97.270
inainte de anul 1967	20.290	33.810	43.960	54.100	79.820
<i>Apartment situat la ETAJ SUPERIOR (et. 5 ÷ penultimul et.)</i>					
<i>construit in perioada:</i>					
2011÷prezent	30.640	51.080	66.390	81.700	120.520
1990÷2010	28.500	47.490	61.740	75.990	112.080
1978÷1989	25.660	42.780	55.610	68.430	100.940
1967÷1977	23.550	39.250	51.030	62.800	92.630
inainte de anul 1967	19.320	32.210	41.870	51.530	76.000
<i>Apartment situat la ULTIMUL ETAJ</i>					
<i>construit in perioada:</i>					
2011÷prezent	27.880	46.470	60.410	74.350	109.680
1990÷2010	25.930	43.220	56.190	69.160	102.000
1978÷1989	23.360	38.920	50.600	62.270	91.860
1967÷1977	21.430	35.720	46.430	57.150	84.290
inainte de anul 1967	17.570	29.300	38.100	46.890	69.170

- Strict pentru uzul Birourilor Notariale si pentru celelalte cazuri stabilite de lege -



ANEXA 27.6.2 - ZONA 44-B3

confort I

APARTAMENTE IN BLOCURI DE LOCUINTE

STUDIU DE PIATA PENTRU ANUL 2018
PRIVIND VALORILE MINIME IMOBILIARE IN MUNICIPIUL BUCURESTI

- Valori in EUR -

	1 Camera	2 Camere	3 Camere	4 Camere	5 Camere
<i>Apartment situat la PARTER</i>					
<i>construit in perioada:</i>					
2011÷prezent	28.300	47.170	61.330	75.480	111.340
1990÷2010	26.330	43.870	57.040	70.200	103.540
1978÷1989	23.700	39.510	51.370	63.230	93.250
1967÷1977	21.760	36.260	47.130	58.020	85.580
inainte de anul 1967	17.850	29.750	38.680	47.600	70.220
<i>Apartment situat la ETAJ INTERMEDIAR (etajele 1 ÷ 4)</i>					
<i>construit in perioada:</i>					
2011÷prezent	30.640	51.080	66.390	81.700	120.520
1990÷2010	28.500	47.490	61.740	75.990	112.080
1978÷1989	25.660	42.780	55.610	68.430	100.940
1967÷1977	23.550	39.250	51.030	62.800	92.630
inainte de anul 1967	19.320	32.210	41.870	51.530	76.000
<i>Apartment situat la ETAJ SUPERIOR (et. 5 ÷ penultimul et.)</i>					
<i>construit in perioada:</i>					
2011÷prezent	29.170	48.640	63.220	77.820	114.780
1990÷2010	27.140	45.230	58.800	72.370	106.740
1978÷1989	24.440	40.740	52.960	65.180	96.140
1967÷1977	22.420	37.380	48.590	59.810	88.220
inainte de anul 1967	18.410	30.670	39.870	49.070	72.390
<i>Apartment situat la ULTIMUL ETAJ</i>					
<i>construit in perioada:</i>					
2011÷prezent	26.560	44.260	57.530	70.820	104.460
1990÷2010	24.700	41.160	53.510	65.860	97.140
1978÷1989	22.240	37.080	48.200	59.310	87.490
1967÷1977	20.410	34.020	44.230	54.430	80.270
inainte de anul 1967	16.750	27.910	36.290	44.670	65.870

- Strict pentru uzul Birourilor Notariale si pentru celelalte cazuri stabilite de lege -



ANEXA 27.6.3 - ZONA 44-B3

confort II

APARTAMENTE IN BLOCURI DE LOCUINTE

STUDIU DE PIATA PENTRU ANUL 2018
PRIVIND VALORILE MINIME IMOBILIARE IN MUNICIPIUL BUCURESTI

- Valori in EUR -

	1 Camera	2 Camere	3 Camere	4 Camere	5 Camere
<i>Apartment situat la PARTER</i>					
<i>construit in perioada:</i>					
2011÷prezent	19.530	30.580	40.760	50.940	--
1990÷2010	18.160	28.430	37.900	47.390	--
1978÷1989	16.360	25.600	34.140	42.680	--
1967÷1977	15.010	23.500	31.320	39.170	--
inainte de anul 1967	12.320	19.280	25.700	32.140	--
<i>Apartment situat la ETAJ INTERMEDIAR (etajele 1 ÷ 4)</i>					
<i>construit in perioada:</i>					
2011÷prezent	21.140	33.100	44.130	55.150	--
1990÷2010	19.660	30.770	41.040	51.290	--
1978÷1989	17.710	27.710	36.960	46.200	--
1967÷1977	16.260	25.440	33.920	42.390	--
inainte de anul 1967	13.330	20.870	27.830	34.780	--
<i>Apartment situat la ETAJ SUPERIOR (et. 5 ÷ penultimul et.)</i>					
<i>construit in perioada:</i>					
2011÷prezent	20.130	31.520	42.030	52.520	--
1990÷2010	18.730	29.320	39.080	48.850	--
1978÷1989	16.860	26.400	35.200	44.000	--
1967÷1977	15.470	24.230	32.300	40.380	--
inainte de anul 1967	12.700	19.880	26.500	33.130	--
<i>Apartment situat la ULTIMUL ETAJ</i>					
<i>construit in perioada:</i>					
2011÷prezent	18.330	28.680	38.240	47.810	--
1990÷2010	17.050	26.670	35.570	44.450	--
1978÷1989	15.340	24.020	32.030	40.040	--
1967÷1977	14.080	22.040	29.400	36.740	--
inainte de anul 1967	11.560	18.080	24.110	30.150	--

- Strict pentru uzul Birourilor Notariale si pentru celelalte cazuri stabilite de lege -



ANEXA 27.6.4 - ZONA 44-B3

confort III

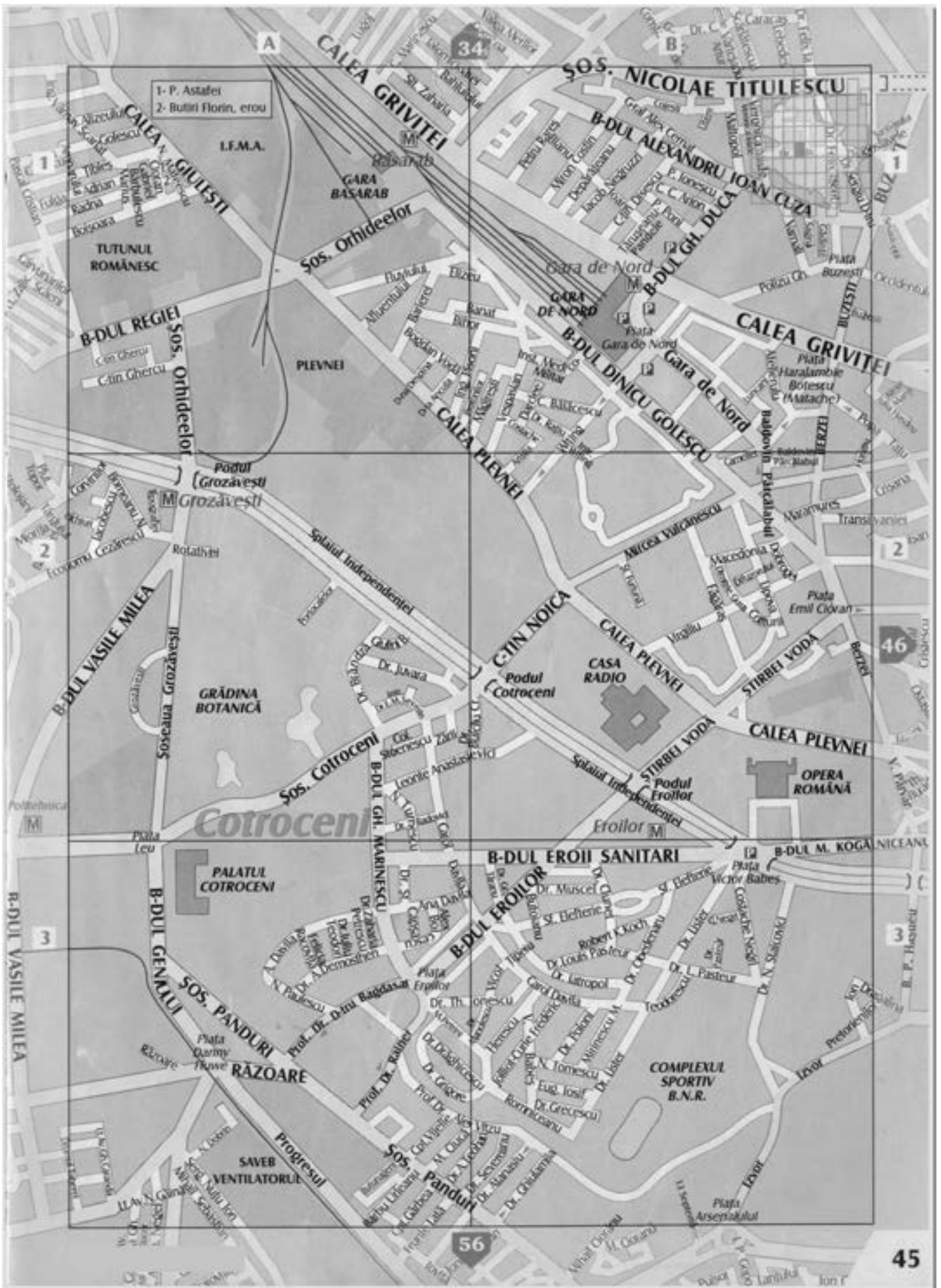
APARTAMENTE IN BLOCURI DE LOCUINTE

STUDIU DE PIATA PENTRU ANUL 2018
PRIVIND VALORILE MINIME IMOBILIARE IN MUNICIPIUL BUCURESTI

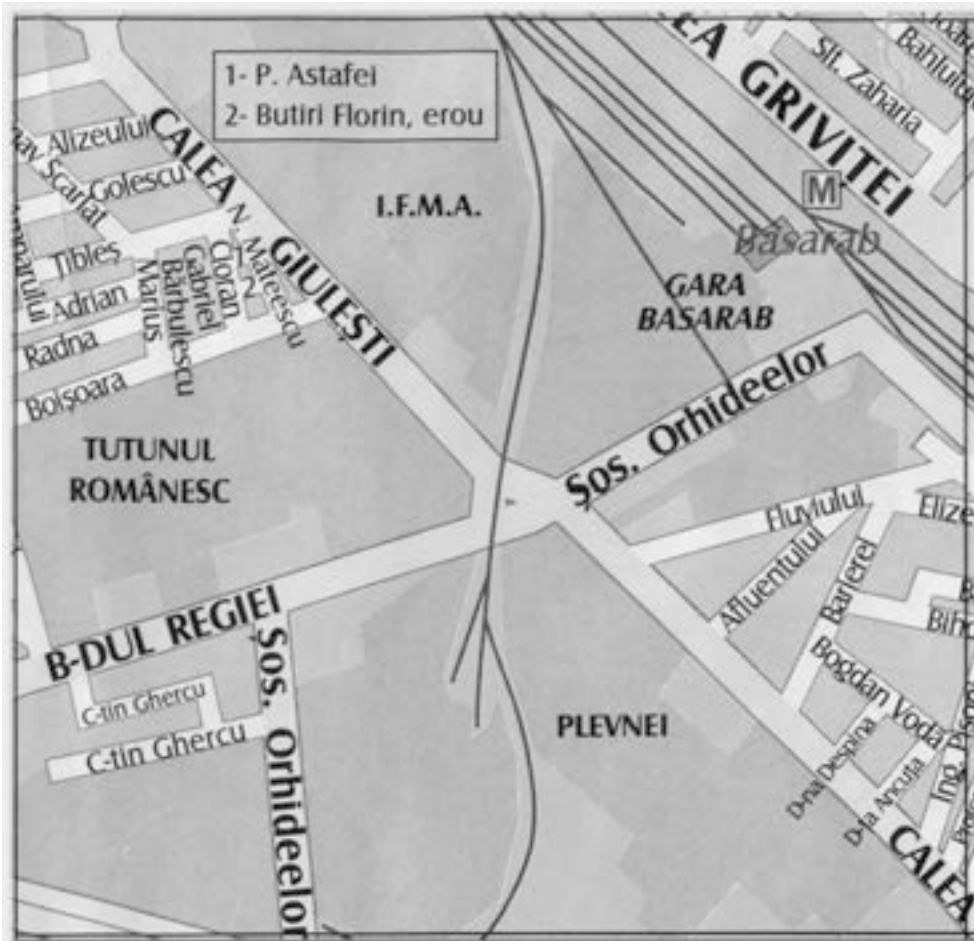
- Valori in EUR -

	1 Camera	2 Camere	3 Camere	4 Camere	5 Camere
<i>Apartment situat la PARTER</i>					
<i>construit in perioada:</i>					
2011÷prezent	16.610	25.980	32.480	43.310	--
1990÷2010	15.450	24.170	30.210	40.280	--
1978÷1989	13.900	21.770	27.200	36.280	--
1967÷1977	12.750	19.970	24.960	33.280	--
inainte de anul 1967	10.470	16.390	20.490	27.320	--
<i>Apartment situat la ETAJ INTERMEDIAR (etajele 1 ÷ 4)</i>					
<i>construit in perioada:</i>					
2011÷prezent	17.970	28.130	35.170	46.880	--
1990÷2010	16.720	26.160	32.700	43.600	--
1978÷1989	15.060	23.560	29.460	39.270	--
1967÷1977	13.810	21.610	27.020	36.030	--
inainte de anul 1967	11.330	17.740	22.170	29.570	--
<i>Apartment situat la ETAJ SUPERIOR (et. 5 ÷ penultimul et.)</i>					
<i>construit in perioada:</i>					
2011÷prezent	17.120	26.790	33.490	44.650	--
1990÷2010	15.920	24.910	31.140	41.520	--
1978÷1989	14.340	22.440	28.050	37.390	--
1967÷1977	13.160	20.590	25.730	34.320	--
inainte de anul 1967	10.800	16.890	21.120	28.160	--
<i>Apartment situat la ULTIMUL ETAJ</i>					
<i>construit in perioada:</i>					
2011÷prezent	15.570	24.370	30.470	40.630	--
1990÷2010	14.480	22.670	28.330	37.780	--
1978÷1989	13.050	20.420	25.520	34.030	--
1967÷1977	11.960	18.740	23.420	31.220	--
inainte de anul 1967	9.820	15.370	19.220	25.620	--

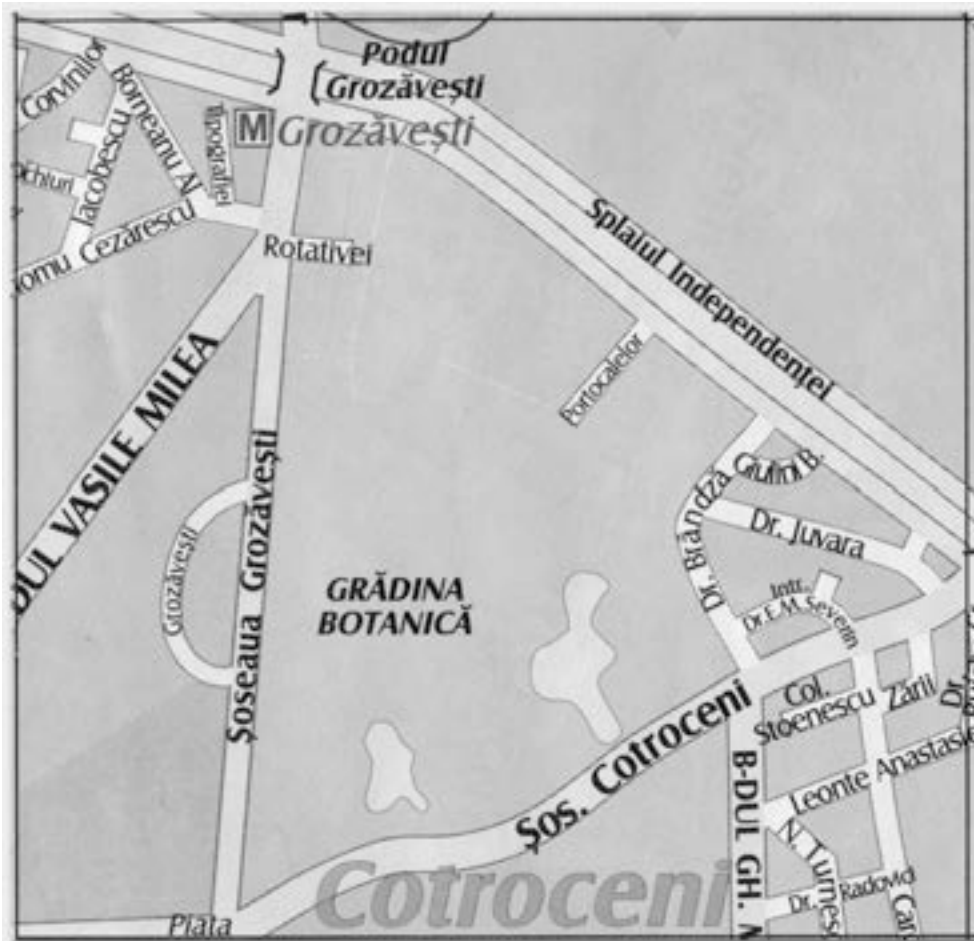
- Strict pentru uzul Birourilor Notariale si pentru celelalte cazuri stabilite de lege -



ZONA 45 – A1



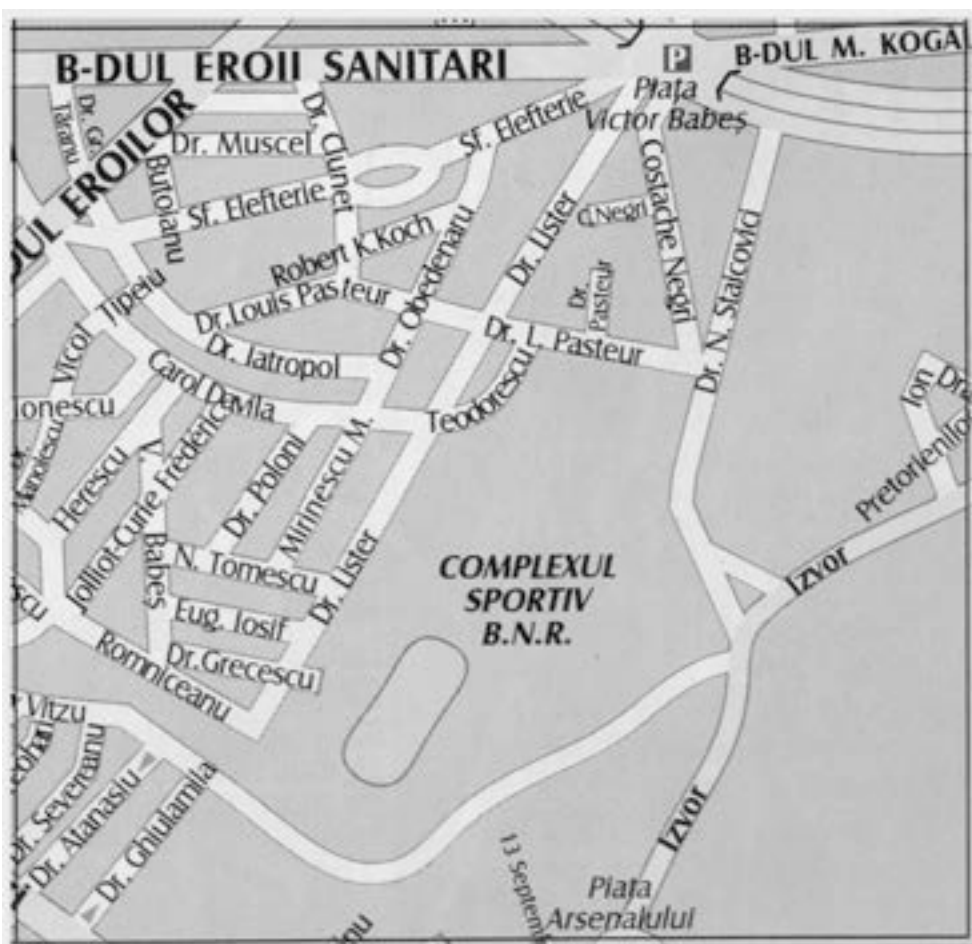
ZONA 45 – A2



ZONA 45 – B2



ZONA 45 – B3





ANEXA 28.1.1 - ZONA 45-A1

confort I sport

APARTAMENTE IN BLOCURI DE LOCUINTE

STUDIU DE PIATA PENTRU ANUL 2018
PRIVIND VALORILE MINIME IMOBILIARE IN MUNICIPIUL BUCURESTI

- Valori in EUR -

	1 Camera	2 Camere	3 Camere	4 Camere	5 Camere
<i>Apartment situat la PARTER</i>					
<i>construit in perioada:</i>					
2011÷prezent	40.200	66.990	87.090	107.190	158.120
1990÷2010	37.380	62.310	81.010	99.690	147.060
1978÷1989	33.670	56.120	72.960	89.790	132.450
1967÷1977	30.900	51.500	66.940	82.400	121.530
inainte de anul 1967	25.360	42.250	54.940	67.610	99.720
<i>Apartment situat la ETAJ INTERMEDIAR (etajele 1 ÷ 4)</i>					
<i>construit in perioada:</i>					
2011÷prezent	43.520	72.530	94.280	116.040	171.150
1990÷2010	40.470	67.460	87.690	107.920	159.180
1978÷1989	36.450	60.750	78.970	97.200	143.370
1967÷1977	33.450	55.740	72.470	89.190	131.560
inainte de anul 1967	27.450	45.740	59.460	73.190	107.940
<i>Apartment situat la ETAJ SUPERIOR (et. 5 ÷ penultimul et.)</i>					
<i>construit in perioada:</i>					
2011÷prezent	41.450	69.060	89.800	110.520	163.020
1990÷2010	38.540	64.240	83.510	102.790	151.600
1978÷1989	34.710	57.850	75.210	92.570	136.540
1967÷1977	31.850	53.090	69.010	84.950	125.300
inainte de anul 1967	26.140	43.560	56.630	69.700	102.810
<i>Apartment situat la ULTIMUL ETAJ</i>					
<i>construit in perioada:</i>					
2011÷prezent	37.720	62.860	81.700	100.560	148.340
1990÷2010	35.070	58.460	75.990	93.530	137.950
1978÷1989	31.590	52.640	68.440	84.230	124.250
1967÷1977	28.990	48.310	62.800	77.300	114.020
inainte de anul 1967	23.780	39.640	51.540	63.420	93.550

- Strict pentru uzul Birourilor Notariale si pentru celelalte cazuri stabilite de lege -



ANEXA 28.1.2 - ZONA 45-A1

confort I

APARTAMENTE IN BLOCURI DE LOCUINTE

STUDIU DE PIATA PENTRU ANUL 2018
PRIVIND VALORILE MINIME IMOBILIARE IN MUNICIPIUL BUCURESTI

- Valori in EUR -

	1 Camera	2 Camere	3 Camere	4 Camere	5 Camere
<i>Apartment situat la PARTER</i>					
<i>construit in perioada:</i>					
2011÷prezent	38.280	63.810	82.940	102.100	150.580
1990÷2010	35.610	59.340	77.150	94.950	140.050
1978÷1989	32.060	53.440	69.480	85.520	126.130
1967÷1977	29.430	49.040	63.750	78.480	115.750
inainte de anul 1967	24.140	40.240	52.320	64.380	94.970
<i>Apartment situat la ETAJ INTERMEDIAR (etajele 1 ÷ 4)</i>					
<i>construit in perioada:</i>					
2011÷prezent	41.450	69.060	89.800	110.520	163.020
1990÷2010	38.540	64.240	83.510	102.790	151.600
1978÷1989	34.710	57.850	75.210	92.570	136.540
1967÷1977	31.850	53.090	69.010	84.950	125.300
inainte de anul 1967	26.140	43.560	56.630	69.700	102.810
<i>Apartment situat la ETAJ SUPERIOR (et. 5 ÷ penultimul et.)</i>					
<i>construit in perioada:</i>					
2011÷prezent	39.470	65.780	85.530	105.250	155.250
1990÷2010	36.710	61.180	79.530	97.890	144.380
1978÷1989	33.060	55.100	71.630	88.160	130.030
1967÷1977	30.330	50.560	65.730	80.900	119.330
inainte de anul 1967	24.890	41.480	53.930	66.380	97.910
<i>Apartment situat la ULTIMUL ETAJ</i>					
<i>construit in perioada:</i>					
2011÷prezent	35.920	59.860	77.820	95.780	141.280
1990÷2010	33.390	55.670	72.380	89.070	131.380
1978÷1989	30.090	50.140	65.180	80.220	118.330
1967÷1977	27.610	46.010	59.820	73.620	108.580
inainte de anul 1967	22.650	37.760	49.080	60.410	89.100

- Strict pentru uzul Birourilor Notariale si pentru celelalte cazuri stabilite de lege -



ANEXA 28.1.3 - ZONA 45-A1

confort II

APARTAMENTE IN BLOCURI DE LOCUINTE

STUDIU DE PIATA PENTRU ANUL 2018
PRIVIND VALORILE MINIME IMOBILIARE IN MUNICIPIUL BUCURESTI

- Valori in EUR -

	1 Camera	2 Camere	3 Camere	4 Camere	5 Camere
<i>Apartment situat la PARTER</i>					
<i>construit in perioada:</i>					
2011÷prezent	26.410	41.350	55.120	68.910	--
1990÷2010	24.560	38.460	51.270	64.090	--
1978÷1989	22.120	34.630	46.180	57.720	--
1967÷1977	20.300	31.780	42.370	52.970	--
inainte de anul 1967	16.660	26.080	34.760	43.460	--
<i>Apartment situat la ETAJ INTERMEDIAR (etajele 1 ÷ 4)</i>					
<i>construit in perioada:</i>					
2011÷prezent	28.600	44.760	59.680	74.600	--
1990÷2010	26.590	41.630	55.500	69.370	--
1978÷1989	23.960	37.490	49.980	62.490	--
1967÷1977	21.980	34.400	45.870	57.330	--
inainte de anul 1967	18.030	28.230	37.640	47.040	--
<i>Apartment situat la ETAJ SUPERIOR (et. 5 ÷ penultimul et.)</i>					
<i>construit in perioada:</i>					
2011÷prezent	27.230	42.620	56.840	71.040	--
1990÷2010	25.330	39.640	52.860	66.070	--
1978÷1989	22.810	35.710	47.600	59.510	--
1967÷1977	20.930	32.760	43.690	54.610	--
inainte de anul 1967	17.180	26.890	35.840	44.810	--
<i>Apartment situat la ULTIMUL ETAJ</i>					
<i>construit in perioada:</i>					
2011÷prezent	24.780	38.790	51.720	64.660	--
1990÷2010	23.050	36.080	48.090	60.130	--
1978÷1989	20.760	32.490	43.320	54.150	--
1967÷1977	19.050	29.810	39.760	49.690	--
inainte de anul 1967	15.640	24.460	32.620	40.770	--

- Strict pentru uzul Birourilor Notariale si pentru celelalte cazuri stabilite de lege -



ANEXA 28.1.4 - ZONA 45-A1

confort III

APARTAMENTE IN BLOCURI DE LOCUINTE

STUDIU DE PIATA PENTRU ANUL 2018
PRIVIND VALORILE MINIME IMOBILIARE IN MUNICIPIUL BUCURESTI

- Valori in EUR -

	1 Camera	2 Camere	3 Camere	4 Camere	5 Camere
<i>Apartment situat la PARTER</i>					
<i>construit in perioada:</i>					
2011÷prezent	22.450	35.150	43.940	58.570	--
1990÷2010	20.890	32.690	40.860	54.480	--
1978÷1989	18.810	29.440	36.790	49.060	--
1967÷1977	17.260	27.010	33.770	45.020	--
inainte de anul 1967	14.170	22.160	27.700	36.940	--
<i>Apartment situat la ETAJ INTERMEDIAR (etajele 1 ÷ 4)</i>					
<i>construit in perioada:</i>					
2011÷prezent	24.310	38.050	47.550	63.410	--
1990÷2010	22.610	35.380	44.230	58.970	--
1978÷1989	20.350	31.860	39.830	53.110	--
1967÷1977	18.690	29.240	36.560	48.750	--
inainte de anul 1967	15.330	24.000	29.990	39.990	--
<i>Apartment situat la ETAJ SUPERIOR (et. 5 ÷ penultimul et.)</i>					
<i>construit in perioada:</i>					
2011÷prezent	23.140	36.230	45.290	60.390	--
1990÷2010	21.530	33.690	42.120	56.170	--
1978÷1989	19.390	30.350	37.930	50.580	--
1967÷1977	17.800	27.850	34.810	46.410	--
inainte de anul 1967	14.600	22.850	28.560	38.090	--
<i>Apartment situat la ULTIMUL ETAJ</i>					
<i>construit in perioada:</i>					
2011÷prezent	21.060	32.960	41.220	54.960	--
1990÷2010	19.600	30.670	38.320	51.110	--
1978÷1989	17.650	27.620	34.520	46.030	--
1967÷1977	16.190	25.350	31.680	42.240	--
inainte de anul 1967	13.280	20.800	26.000	34.660	--

- Strict pentru uzul Birourilor Notariale si pentru celelalte cazuri stabilite de lege -



ANEXA 28.2.1 - ZONA 45-A2

confort I sport

APARTAMENTE IN BLOCURI DE LOCUINTE

STUDIU DE PIATA PENTRU ANUL 2018
PRIVIND VALORILE MINIME IMOBILIARE IN MUNICIPIUL BUCURESTI

- Valori in EUR -

	1 Camera	2 Camere	3 Camere	4 Camere	5 Camere
<i>Apartment situat la PARTER</i>					
<i>construit in perioada:</i>					
2011÷prezent	42.720	71.200	92.560	113.920	168.030
1990÷2010	39.730	66.220	86.080	105.940	156.270
1978÷1989	35.780	59.630	77.520	95.420	140.740
1967÷1977	32.840	54.720	71.150	87.560	129.150
inainte de anul 1967	26.940	44.900	58.370	71.840	105.980
<i>Apartment situat la ETAJ INTERMEDIAR (etajele 1 ÷ 4)</i>					
<i>construit in perioada:</i>					
2011÷prezent	46.240	77.070	100.180	123.310	181.890
1990÷2010	43.000	71.680	93.180	114.690	169.170
1978÷1989	38.730	64.560	83.930	103.300	152.360
1967÷1977	35.540	59.240	77.010	94.780	139.810
inainte de anul 1967	29.160	48.600	63.190	77.780	114.710
<i>Apartment situat la ETAJ SUPERIOR (et. 5 ÷ penultimul et.)</i>					
<i>construit in perioada:</i>					
2011÷prezent	44.040	73.400	95.420	117.430	173.230
1990÷2010	40.950	68.250	88.740	109.220	161.100
1978÷1989	36.880	61.480	79.930	98.380	145.100
1967÷1977	33.850	56.420	73.340	90.270	133.150
inainte de anul 1967	27.770	46.290	60.180	74.060	109.240
<i>Apartment situat la ULTIMUL ETAJ</i>					
<i>construit in perioada:</i>					
2011÷prezent	40.080	66.800	86.840	106.870	157.630
1990÷2010	37.280	62.130	80.750	99.390	146.610
1978÷1989	33.570	55.950	72.730	89.520	132.030
1967÷1977	30.800	51.340	66.750	82.140	121.170
inainte de anul 1967	25.280	42.130	54.760	67.400	99.420

- Strict pentru uzul Birourilor Notariale si pentru celelalte cazuri stabilite de lege -



ANEXA 28.2.2 - ZONA 45-A2

confort I

APARTAMENTE IN BLOCURI DE LOCUINTE

STUDIU DE PIATA PENTRU ANUL 2018
PRIVIND VALORILE MINIME IMOBILIARE IN MUNICIPIUL BUCURESTI

- Valori in EUR -

	1 Camera	2 Camere	3 Camere	4 Camere	5 Camere
<i>Apartment situat la PARTER</i>					
<i>construit in perioada:</i>					
2011÷prezent	40.680	67.800	88.150	108.500	160.030
1990÷2010	37.830	63.060	81.980	100.900	148.830
1978÷1989	34.080	56.790	73.840	90.880	134.040
1967÷1977	31.270	52.120	67.750	83.400	123.000
inainte de anul 1967	25.650	42.770	55.600	68.420	100.920
<i>Apartment situat la ETAJ INTERMEDIAR (etajele 1 ÷ 4)</i>					
<i>construit in perioada:</i>					
2011÷prezent	44.040	73.400	95.420	117.430	173.230
1990÷2010	40.950	68.250	88.740	109.220	161.100
1978÷1989	36.880	61.480	79.930	98.380	145.100
1967÷1977	33.850	56.420	73.340	90.270	133.150
inainte de anul 1967	27.770	46.290	60.180	74.060	109.240
<i>Apartment situat la ETAJ SUPERIOR (et. 5 ÷ penultimul et.)</i>					
<i>construit in perioada:</i>					
2011÷prezent	41.940	69.910	90.880	111.850	164.980
1990÷2010	39.010	65.020	84.510	104.030	153.430
1978÷1989	35.130	58.560	76.110	93.690	138.180
1967÷1977	32.240	53.730	69.850	85.980	126.810
inainte de anul 1967	26.450	44.080	57.310	70.530	104.050
<i>Apartment situat la ULTIMUL ETAJ</i>					
<i>construit in perioada:</i>					
2011÷prezent	38.170	63.610	82.700	101.780	150.130
1990÷2010	35.500	59.160	76.910	94.660	139.620
1978÷1989	31.970	53.280	69.270	85.260	125.750
1967÷1977	29.350	48.900	63.570	78.230	115.390
inainte de anul 1967	24.070	40.120	52.160	64.190	94.680

- Strict pentru uzul Birourilor Notariale si pentru celelalte cazuri stabilite de lege -



ANEXA 28.2.3 - ZONA 45-A2

confort II

APARTAMENTE IN BLOCURI DE LOCUINTE

STUDIU DE PIATA PENTRU ANUL 2018
PRIVIND VALORILE MINIME IMOBILIARE IN MUNICIPIUL BUCURESTI

- Valori in EUR -

	1 Camera	2 Camere	3 Camere	4 Camere	5 Camere
<i>Apartment situat la PARTER</i>					
<i>construit in perioada:</i>					
2011÷prezent	28.070	43.940	58.580	73.230	--
1990÷2010	26.110	40.870	54.490	68.110	--
1978÷1989	23.510	36.800	49.070	61.340	--
1967÷1977	21.570	33.770	45.030	56.290	--
inainte de anul 1967	17.710	27.710	36.950	46.190	--
<i>Apartment situat la ETAJ INTERMEDIAR (etajele 1 ÷ 4)</i>					
<i>construit in perioada:</i>					
2011÷prezent	30.380	47.560	63.420	79.270	--
1990÷2010	28.260	44.230	58.980	73.720	--
1978÷1989	25.460	39.840	53.120	66.400	--
1967÷1977	23.360	36.560	48.750	60.920	--
inainte de anul 1967	19.170	29.990	39.990	49.990	--
<i>Apartment situat la ETAJ SUPERIOR (et. 5 ÷ penultimul et.)</i>					
<i>construit in perioada:</i>					
2011÷prezent	28.950	45.310	60.400	75.500	--
1990÷2010	26.920	42.130	56.170	70.210	--
1978÷1989	24.240	37.940	50.590	63.240	--
1967÷1977	22.250	34.810	46.420	58.030	--
inainte de anul 1967	18.250	28.560	38.090	47.610	--
<i>Apartment situat la ULTIMUL ETAJ</i>					
<i>construit in perioada:</i>					
2011÷prezent	26.340	41.230	54.960	68.700	--
1990÷2010	24.490	38.340	51.120	63.900	--
1978÷1989	22.060	34.530	46.040	57.540	--
1967÷1977	20.240	31.680	42.250	52.820	--
inainte de anul 1967	16.610	26.000	34.660	43.330	--

- Strict pentru uzul Birourilor Notariale si pentru celelalte cazuri stabilite de lege -



ANEXA 28.2.4 - ZONA 45-A2

confort III

APARTAMENTE IN BLOCURI DE LOCUINTE

STUDIU DE PIATA PENTRU ANUL 2018
PRIVIND VALORILE MINIME IMOBILIARE IN MUNICIPIUL BUCURESTI

- Valori in EUR -

	1 Camera	2 Camere	3 Camere	4 Camere	5 Camere
<i>Apartment situat la PARTER</i>					
<i>construit in perioada:</i>					
2011÷prezent	23.860	37.350	46.690	62.250	--
1990÷2010	22.190	34.740	43.420	57.890	--
1978÷1989	19.990	31.280	39.110	52.140	--
1967÷1977	18.350	28.710	35.880	47.840	--
inainte de anul 1967	15.060	23.550	29.450	39.260	--
<i>Apartment situat la ETAJ INTERMEDIAR (etajele 1 ÷ 4)</i>					
<i>construit in perioada:</i>					
2011÷prezent	25.830	40.430	50.530	67.380	--
1990÷2010	24.020	37.600	47.000	62.670	--
1978÷1989	21.630	33.860	42.330	56.450	--
1967÷1977	19.860	31.080	38.840	51.800	--
inainte de anul 1967	16.290	25.500	31.880	42.500	--
<i>Apartment situat la ETAJ SUPERIOR (et. 5 ÷ penultimul et.)</i>					
<i>construit in perioada:</i>					
2011÷prezent	24.600	38.510	48.130	64.180	--
1990÷2010	22.880	35.800	44.760	59.690	--
1978÷1989	20.600	32.250	40.310	53.750	--
1967÷1977	18.900	29.600	37.000	49.320	--
inainte de anul 1967	15.510	24.290	30.360	40.470	--
<i>Apartment situat la ULTIMUL ETAJ</i>					
<i>construit in perioada:</i>					
2011÷prezent	22.390	35.030	43.800	58.390	--
1990÷2010	20.830	32.600	40.730	54.300	--
1978÷1989	18.750	29.360	36.680	48.920	--
1967÷1977	17.210	26.930	33.670	44.890	--
inainte de anul 1967	14.120	22.090	27.620	36.820	--

- Strict pentru uzul Birourilor Notariale si pentru celelalte cazuri stabilite de lege -



ANEXA 28.3.1 - ZONA 45-A3

confort I sport

APARTAMENTE IN BLOCURI DE LOCUINTE

STUDIU DE PIATA PENTRU ANUL 2018
PRIVIND VALORILE MINIME IMOBILIARE IN MUNICIPIUL BUCURESTI

- Valori in EUR -

	1 Camera	2 Camere	3 Camere	4 Camere	5 Camere
<i>Apartment situat la PARTER</i>					
<i>construit in perioada:</i>					
2011÷prezent	43.900	73.160	95.110	117.070	172.670
1990÷2010	40.830	68.040	88.450	108.870	160.580
1978÷1989	36.770	61.280	79.670	98.060	144.630
1967÷1977	33.740	56.230	73.110	89.970	132.720
inainte de anul 1967	27.680	46.140	59.990	73.830	108.900
<i>Apartment situat la ETAJ INTERMEDIAR (etajele 1 ÷ 4)</i>					
<i>construit in perioada:</i>					
2011÷prezent	47.520	79.190	102.960	126.710	186.900
1990÷2010	44.200	73.650	95.750	117.840	173.820
1978÷1989	39.810	66.340	86.240	106.140	156.560
1967÷1977	36.530	60.870	79.130	97.400	143.670
inainte de anul 1967	29.980	49.950	64.930	79.920	117.880
<i>Apartment situat la ETAJ SUPERIOR (et. 5 ÷ penultimul et.)</i>					
<i>construit in perioada:</i>					
2011÷prezent	45.260	75.420	98.050	120.680	178.000
1990÷2010	42.090	70.140	91.180	112.240	165.540
1978÷1989	37.910	63.180	82.130	101.080	149.100
1967÷1977	34.780	57.970	75.370	92.760	136.820
inainte de anul 1967	28.540	47.560	61.840	76.110	112.270
<i>Apartment situat la ULTIMUL ETAJ</i>					
<i>construit in perioada:</i>					
2011÷prezent	41.180	68.630	89.240	109.820	161.980
1990÷2010	38.300	63.830	82.980	102.130	150.640
1978÷1989	34.500	57.500	74.750	91.990	135.680
1967÷1977	31.660	52.750	68.580	84.420	124.500
inainte de anul 1967	25.970	43.290	56.270	69.260	102.150

- Strict pentru uzul Birourilor Notariale si pentru celelalte cazuri stabilite de lege -



ANEXA 28.3.2 - ZONA 45-A3

confort I

APARTAMENTE IN BLOCURI DE LOCUINTE

STUDIU DE PIATA PENTRU ANUL 2018
PRIVIND VALORILE MINIME IMOBILIARE IN MUNICIPIUL BUCURESTI

- Valori in EUR -

	1 Camera	2 Camere	3 Camere	4 Camere	5 Camere
<i>Apartment situat la PARTER</i>					
<i>construit in perioada:</i>					
2011÷prezent	41.810	69.680	90.580	111.490	164.440
1990÷2010	38.880	64.800	84.230	103.690	152.930
1978÷1989	35.020	58.360	75.880	93.390	137.740
1967÷1977	32.140	53.560	69.630	85.700	126.400
inainte de anul 1967	26.370	43.940	57.130	70.310	103.700
<i>Apartment situat la ETAJ INTERMEDIAR (etajele 1 ÷ 4)</i>					
<i>construit in perioada:</i>					
2011÷prezent	45.260	75.420	98.050	120.680	178.000
1990÷2010	42.090	70.140	91.180	112.240	165.540
1978÷1989	37.910	63.180	82.130	101.080	149.100
1967÷1977	34.780	57.970	75.370	92.760	136.820
inainte de anul 1967	28.540	47.560	61.840	76.110	112.270
<i>Apartment situat la ETAJ SUPERIOR (et. 5 ÷ penultimul et.)</i>					
<i>construit in perioada:</i>					
2011÷prezent	43.090	71.830	93.380	114.930	169.520
1990÷2010	40.090	66.810	86.850	106.890	157.660
1978÷1989	36.100	60.170	78.210	96.270	142.000
1967÷1977	33.130	55.210	71.780	88.340	130.320
inainte de anul 1967	27.180	45.310	58.890	72.480	106.930
<i>Apartment situat la ULTIMUL ETAJ</i>					
<i>construit in perioada:</i>					
2011÷prezent	39.220	65.370	84.970	104.590	154.260
1990÷2010	36.480	60.790	79.040	97.260	143.470
1978÷1989	32.850	54.750	71.190	87.610	129.210
1967÷1977	30.150	50.250	65.320	80.400	118.590
inainte de anul 1967	24.750	41.230	53.590	65.960	97.300

- Strict pentru uzul Birourilor Notariale si pentru celelalte cazuri stabilite de lege -



ANEXA 28.3.3 - ZONA 45-A3

confort II

APARTAMENTE IN BLOCURI DE LOCUINTE

STUDIU DE PIATA PENTRU ANUL 2018
PRIVIND VALORILE MINIME IMOBILIARE IN MUNICIPIUL BUCURESTI

- Valori in EUR -

	1 Camera	2 Camere	3 Camere	4 Camere	5 Camere
<i>Apartment situat la PARTER</i>					
<i>construit in perioada:</i>					
2011÷prezent	28.840	45.150	60.200	75.260	--
1990÷2010	26.820	41.980	55.990	69.990	--
1978÷1989	24.150	37.820	50.430	63.040	--
1967÷1977	22.170	34.710	46.280	57.840	--
inainte de anul 1967	18.200	28.480	37.960	47.460	--
<i>Apartment situat la ETAJ INTERMEDIAR (etajele 1 ÷ 4)</i>					
<i>construit in perioada:</i>					
2011÷prezent	31.230	48.870	65.170	81.460	--
1990÷2010	29.050	45.450	60.610	75.760	--
1978÷1989	26.150	40.940	54.590	68.230	--
1967÷1977	24.000	37.570	50.090	62.610	--
inainte de anul 1967	19.700	30.820	41.100	51.380	--
<i>Apartment situat la ETAJ SUPERIOR (et. 5 ÷ penultimul et.)</i>					
<i>construit in perioada:</i>					
2011÷prezent	29.750	46.550	62.060	77.570	--
1990÷2010	27.660	43.290	57.720	72.150	--
1978÷1989	24.910	38.990	51.990	64.980	--
1967÷1977	22.860	35.780	47.710	59.640	--
inainte de anul 1967	18.760	29.360	39.140	48.930	--
<i>Apartment situat la ULTIMUL ETAJ</i>					
<i>construit in perioada:</i>					
2011÷prezent	27.060	42.350	56.490	70.600	--
1990÷2010	25.170	39.390	52.520	65.660	--
1978÷1989	22.670	35.480	47.310	59.140	--
1967÷1977	20.800	32.570	43.410	54.260	--
inainte de anul 1967	17.070	26.710	35.620	44.530	--

- Strict pentru uzul Birourilor Notariale si pentru celelalte cazuri stabilite de lege -



ANEXA 28.3.4 - ZONA 45-A3

confort III

APARTAMENTE IN BLOCURI DE LOCUINTE

STUDIU DE PIATA PENTRU ANUL 2018
PRIVIND VALORILE MINIME IMOBILIARE IN MUNICIPIUL BUCURESTI

- Valori in EUR -

	1 Camera	2 Camere	3 Camere	4 Camere	5 Camere
<i>Apartment situat la PARTER</i>					
<i>construit in perioada:</i>					
2011÷prezent	24.520	38.380	47.970	63.970	--
1990÷2010	22.810	35.690	44.620	59.490	--
1978÷1989	20.530	32.150	40.180	53.580	--
1967÷1977	18.850	29.500	36.870	49.170	--
inainte de anul 1967	15.460	24.210	30.250	40.350	--
<i>Apartment situat la ETAJ INTERMEDIAR (etajele 1 ÷ 4)</i>					
<i>construit in perioada:</i>					
2011÷prezent	26.540	41.540	51.940	69.240	--
1990÷2010	24.680	38.640	48.290	64.390	--
1978÷1989	22.240	34.800	43.500	58.010	--
1967÷1977	20.400	31.930	39.920	53.220	--
inainte de anul 1967	16.740	26.190	32.750	43.670	--
<i>Apartment situat la ETAJ SUPERIOR (et. 5 ÷ penultimul et.)</i>					
<i>construit in perioada:</i>					
2011÷prezent	25.280	39.570	49.470	65.940	--
1990÷2010	23.510	36.800	46.000	61.330	--
1978÷1989	21.180	33.140	41.430	55.230	--
1967÷1977	19.430	30.410	38.020	50.680	--
inainte de anul 1967	15.940	24.950	31.190	41.590	--
<i>Apartment situat la ULTIMUL ETAJ</i>					
<i>construit in perioada:</i>					
2011÷prezent	23.000	36.000	45.010	60.010	--
1990÷2010	21.390	33.490	41.860	55.810	--
1978÷1989	19.270	30.160	37.700	50.270	--
1967÷1977	17.680	27.670	34.600	46.120	--
inainte de anul 1967	14.500	22.720	28.390	37.850	--

- Strict pentru uzul Birourilor Notariale si pentru celelalte cazuri stabilite de lege -



ANEXA 28.4.1 - ZONA 45-B1

confort I sport

APARTAMENTE IN BLOCURI DE LOCUINTE

STUDIU DE PIATA PENTRU ANUL 2018
PRIVIND VALORILE MINIME IMOBILIARE IN MUNICIPIUL BUCURESTI

- Valori in EUR -

	1 Camera	2 Camere	3 Camere	4 Camere	5 Camere
<i>Apartment situat la PARTER</i>					
<i>construit in perioada:</i>					
2011÷prezent	42.930	71.550	93.010	114.470	168.850
1990÷2010	39.910	66.530	86.500	106.470	157.030
1978÷1989	35.960	59.930	77.910	95.890	141.430
1967÷1977	33.000	55.000	71.490	87.990	129.800
inainte de anul 1967	27.070	45.120	58.660	72.200	106.500
<i>Apartment situat la ETAJ INTERMEDIAR (etajele 1 ÷ 4)</i>					
<i>construit in perioada:</i>					
2011÷prezent	46.460	77.450	100.680	123.910	182.770
1990÷2010	43.210	72.030	93.630	115.240	169.990
1978÷1989	38.920	64.870	84.330	103.810	153.100
1967÷1977	35.720	59.530	77.390	95.250	140.490
inainte de anul 1967	29.300	48.850	63.500	78.150	115.280
<i>Apartment situat la ETAJ SUPERIOR (et. 5 ÷ penultimul et.)</i>					
<i>construit in perioada:</i>					
2011÷prezent	44.260	73.760	95.880	118.010	174.080
1990÷2010	41.150	68.590	89.180	109.760	161.890
1978÷1989	37.070	61.780	80.310	98.860	145.810
1967÷1977	34.020	56.690	73.710	90.710	133.800
inainte de anul 1967	27.920	46.510	60.480	74.430	109.780
<i>Apartment situat la ULTIMUL ETAJ</i>					
<i>construit in perioada:</i>					
2011÷prezent	40.270	67.130	87.260	107.390	158.400
1990÷2010	37.450	62.420	81.150	99.880	147.320
1978÷1989	33.730	56.220	73.090	89.950	132.680
1967÷1977	30.960	51.590	67.080	82.550	121.760
inainte de anul 1967	25.400	42.330	55.040	67.730	99.910

- Strict pentru uzul Birourilor Notariale si pentru celelalte cazuri stabilite de lege -



ANEXA 28.4.2 - ZONA 45-B1

confort I

APARTAMENTE IN BLOCURI DE LOCUINTE

STUDIU DE PIATA PENTRU ANUL 2018
PRIVIND VALORILE MINIME IMOBILIARE IN MUNICIPIUL BUCURESTI

- Valori in EUR -

	1 Camera	2 Camere	3 Camere	4 Camere	5 Camere
<i>Apartment situat la PARTER</i>					
<i>construit in perioada:</i>					
2011÷prezent	40.880	68.140	88.580	109.030	160.810
1990÷2010	38.020	63.370	82.380	101.390	149.560
1978÷1989	34.250	57.080	74.210	91.330	134.700
1967÷1977	31.430	52.380	68.090	83.800	123.610
inainte de anul 1967	25.790	42.980	55.870	68.760	101.420
<i>Apartment situat la ETAJ INTERMEDIAR (etajele 1 ÷ 4)</i>					
<i>construit in perioada:</i>					
2011÷prezent	44.260	73.760	95.880	118.010	174.080
1990÷2010	41.150	68.590	89.180	109.760	161.890
1978÷1989	37.070	61.780	80.310	98.860	145.810
1967÷1977	34.020	56.690	73.710	90.710	133.800
inainte de anul 1967	27.920	46.510	60.480	74.430	109.780
<i>Apartment situat la ETAJ SUPERIOR (et. 5 ÷ penultimul et.)</i>					
<i>construit in perioada:</i>					
2011÷prezent	42.150	70.250	91.330	112.390	165.780
1990÷2010	39.200	65.330	84.920	104.530	154.180
1978÷1989	35.300	58.840	76.490	94.150	138.860
1967÷1977	32.400	54.000	70.200	86.390	127.430
inainte de anul 1967	26.580	44.300	57.600	70.880	104.560
<i>Apartment situat la ULTIMUL ETAJ</i>					
<i>construit in perioada:</i>					
2011÷prezent	38.360	63.930	83.100	102.280	150.870
1990÷2010	35.670	59.450	77.290	95.120	140.300
1978÷1989	32.130	53.550	69.620	85.680	126.370
1967÷1977	29.490	49.130	63.880	78.620	115.960
inainte de anul 1967	24.190	40.320	52.420	64.500	95.150

- Strict pentru uzul Birourilor Notariale si pentru celelalte cazuri stabilite de lege -



ANEXA 28.4.3 - ZONA 45-B1

confort II

APARTAMENTE IN BLOCURI DE LOCUINTE

STUDIU DE PIATA PENTRU ANUL 2018
PRIVIND VALORILE MINIME IMOBILIARE IN MUNICIPIUL BUCURESTI

- Valori in EUR -

	1 Camera	2 Camere	3 Camere	4 Camere	5 Camere
<i>Apartment situat la PARTER</i>					
<i>construit in perioada:</i>					
2011÷prezent	28.210	44.150	58.870	73.580	--
1990÷2010	26.240	41.070	54.760	68.440	--
1978÷1989	23.620	36.990	49.320	61.650	--
1967÷1977	21.690	33.940	45.260	56.570	--
inainte de anul 1967	17.790	27.860	37.130	46.410	--
<i>Apartment situat la ETAJ INTERMEDIAR (etajele 1 ÷ 4)</i>					
<i>construit in perioada:</i>					
2011÷prezent	30.530	47.800	63.720	79.650	--
1990÷2010	28.400	44.440	59.270	74.090	--
1978÷1989	25.580	40.040	53.390	66.730	--
1967÷1977	23.470	36.740	48.980	61.230	--
inainte de anul 1967	19.260	30.140	40.190	50.250	--
<i>Apartment situat la ETAJ SUPERIOR (et. 5 ÷ penultimul et.)</i>					
<i>construit in perioada:</i>					
2011÷prezent	29.090	45.520	60.690	75.870	--
1990÷2010	27.050	42.330	56.440	70.550	--
1978÷1989	24.360	38.130	50.850	63.550	--
1967÷1977	22.360	34.990	46.650	58.310	--
inainte de anul 1967	18.340	28.700	38.280	47.850	--
<i>Apartment situat la ULTIMUL ETAJ</i>					
<i>construit in perioada:</i>					
2011÷prezent	26.470	41.430	55.230	69.030	--
1990÷2010	24.610	38.520	51.360	64.210	--
1978÷1989	22.170	34.700	46.270	57.820	--
1967÷1977	20.340	31.830	42.460	53.070	--
inainte de anul 1967	16.690	26.120	34.830	43.540	--

- Strict pentru uzul Birourilor Notariale si pentru celelalte cazuri stabilite de lege -



ANEXA 28.4.4 - ZONA 45-B1

confort III

APARTAMENTE IN BLOCURI DE LOCUINTE

STUDIU DE PIATA PENTRU ANUL 2018
PRIVIND VALORILE MINIME IMOBILIARE IN MUNICIPIUL BUCURESTI

- Valori in EUR -

	1 Camera	2 Camere	3 Camere	4 Camere	5 Camere
<i>Apartment situat la PARTER</i>					
<i>construit in perioada:</i>					
2011÷prezent	23.970	37.540	46.910	62.560	--
1990÷2010	22.290	34.900	43.630	58.170	--
1978÷1989	20.090	31.440	39.300	52.400	--
1967÷1977	18.430	28.850	36.060	48.070	--
inainte de anul 1967	15.130	23.670	29.590	39.450	--
<i>Apartment situat la ETAJ INTERMEDIAR (etajele 1 ÷ 4)</i>					
<i>construit in perioada:</i>					
2011÷prezent	25.960	40.620	50.780	67.710	--
1990÷2010	24.140	37.780	47.220	62.980	--
1978÷1989	21.750	34.030	42.540	56.720	--
1967÷1977	19.950	31.230	39.040	52.050	--
inainte de anul 1967	16.360	25.620	32.040	42.710	--
<i>Apartment situat la ETAJ SUPERIOR (et. 5 ÷ penultimul et.)</i>					
<i>construit in perioada:</i>					
2011÷prezent	24.710	38.690	48.360	64.480	--
1990÷2010	22.990	35.980	44.980	59.970	--
1978÷1989	20.710	32.410	40.510	54.020	--
1967÷1977	19.000	29.740	37.170	49.560	--
inainte de anul 1967	15.600	24.410	30.510	40.670	--
<i>Apartment situat la ULTIMUL ETAJ</i>					
<i>construit in perioada:</i>					
2011÷prezent	22.500	35.210	44.010	58.680	--
1990÷2010	20.920	32.750	40.930	54.570	--
1978÷1989	18.840	29.500	36.860	49.160	--
1967÷1977	17.290	27.060	33.830	45.110	--
inainte de anul 1967	14.190	22.210	27.750	37.010	--

- Strict pentru uzul Birourilor Notariale si pentru celelalte cazuri stabilite de lege -



ANEXA 28.5.1 - ZONA 45-B2

confort I sport

APARTAMENTE IN BLOCURI DE LOCUINTE

STUDIU DE PIATA PENTRU ANUL 2018
PRIVIND VALORILE MINIME IMOBILIARE IN MUNICIPIUL BUCURESTI

- Valori in EUR -

	1 Camera	2 Camere	3 Camere	4 Camere	5 Camere
<i>Apartment situat la PARTER</i>					
<i>construit in perioada:</i>					
2011÷prezent	49.000	81.660	106.170	130.670	192.740
1990÷2010	45.560	75.950	98.740	121.510	179.240
1978÷1989	41.040	68.410	88.930	109.450	161.440
1967÷1977	37.660	62.780	81.610	100.440	148.140
inainte de anul 1967	30.900	51.510	66.960	82.410	121.560
<i>Apartment situat la ETAJ INTERMEDIAR (etajele 1 ÷ 4)</i>					
<i>construit in perioada:</i>					
2011÷prezent	53.040	88.400	114.920	141.450	208.630
1990÷2010	49.320	82.220	106.880	131.550	194.020
1978÷1989	44.420	74.040	96.270	118.480	174.760
1967÷1977	40.770	67.950	88.340	108.720	160.360
inainte de anul 1967	33.450	55.750	72.480	89.200	131.580
<i>Apartment situat la ETAJ SUPERIOR (et. 5 ÷ penultimul et.)</i>					
<i>construit in perioada:</i>					
2011÷prezent	50.520	84.190	109.450	134.720	198.700
1990÷2010	46.990	78.290	101.780	125.280	184.790
1978÷1989	42.310	70.530	91.680	112.840	166.430
1967÷1977	38.830	64.710	84.130	103.540	152.730
inainte de anul 1967	31.850	53.100	69.030	84.960	125.320
<i>Apartment situat la ULTIMUL ETAJ</i>					
<i>construit in perioada:</i>					
2011÷prezent	45.970	76.620	99.600	122.580	180.810
1990÷2010	42.740	71.250	92.630	114.000	168.160
1978÷1989	38.510	64.170	83.430	102.680	151.460
1967÷1977	35.330	58.880	76.560	94.230	138.990
inainte de anul 1967	29.000	48.320	62.820	77.320	114.040

- Strict pentru uzul Birourilor Notariale si pentru celelalte cazuri stabilite de lege -



ANEXA 28.5.2 - ZONA 45-B2

confort I

APARTAMENTE IN BLOCURI DE LOCUINTE

STUDIU DE PIATA PENTRU ANUL 2018
PRIVIND VALORILE MINIME IMOBILIARE IN MUNICIPIUL BUCURESTI

- Valori in EUR -

	1 Camera	2 Camere	3 Camere	4 Camere	5 Camere
<i>Apartment situat la PARTER</i>					
<i>construit in perioada:</i>					
2011÷prezent	46.670	77.780	101.110	124.450	183.560
1990÷2010	43.400	72.330	94.030	115.730	170.700
1978÷1989	39.090	65.150	84.700	104.230	153.750
1967÷1977	35.870	59.780	77.710	95.660	141.090
inainte de anul 1967	29.440	49.050	63.770	78.490	115.770
<i>Apartment situat la ETAJ INTERMEDIAR (etajele 1 ÷ 4)</i>					
<i>construit in perioada:</i>					
2011÷prezent	50.520	84.190	109.450	134.720	198.700
1990÷2010	46.990	78.290	101.780	125.280	184.790
1978÷1989	42.310	70.530	91.680	112.840	166.430
1967÷1977	38.830	64.710	84.130	103.540	152.730
inainte de anul 1967	31.850	53.100	69.030	84.960	125.320
<i>Apartment situat la ETAJ SUPERIOR (et. 5 ÷ penultimul et.)</i>					
<i>construit in perioada:</i>					
2011÷prezent	48.110	80.190	104.230	128.300	189.240
1990÷2010	44.740	74.570	96.930	119.310	175.980
1978÷1989	40.290	67.170	87.310	107.470	158.520
1967÷1977	36.980	61.630	80.120	98.620	145.460
inainte de anul 1967	30.330	50.570	65.740	80.920	119.340
<i>Apartment situat la ULTIMUL ETAJ</i>					
<i>construit in perioada:</i>					
2011÷prezent	43.780	72.960	94.860	116.750	172.200
1990÷2010	40.720	67.870	88.220	108.580	160.150
1978÷1989	36.680	61.130	79.460	97.800	144.240
1967÷1977	33.660	56.090	72.910	89.740	132.370
inainte de anul 1967	27.610	46.010	59.820	73.630	108.610

- Strict pentru uzul Birourilor Notariale si pentru celelalte cazuri stabilite de lege -



ANEXA 28.5.3 - ZONA 45-B2

confort II

APARTAMENTE IN BLOCURI DE LOCUINTE

STUDIU DE PIATA PENTRU ANUL 2018
PRIVIND VALORILE MINIME IMOBILIARE IN MUNICIPIUL BUCURESTI

- Valori in EUR -

	1 Camera	2 Camere	3 Camere	4 Camere	5 Camere
<i>Apartment situat la PARTER</i>					
<i>construit in perioada:</i>					
2011÷prezent	32.210	50.400	67.200	84.000	--
1990÷2010	29.940	46.870	62.500	78.130	--
1978÷1989	26.970	42.220	56.280	70.360	--
1967÷1977	24.760	38.740	51.650	64.570	--
inainte de anul 1967	20.310	31.780	42.380	52.980	--
<i>Apartment situat la ETAJ INTERMEDIAR (etajele 1 ÷ 4)</i>					
<i>construit in perioada:</i>					
2011÷prezent	34.860	54.560	72.740	90.930	--
1990÷2010	32.410	50.740	67.650	84.560	--
1978÷1989	29.190	45.700	60.930	76.160	--
1967÷1977	26.800	41.940	55.910	69.890	--
inainte de anul 1967	21.980	34.400	45.880	57.340	--
<i>Apartment situat la ETAJ SUPERIOR (et. 5 ÷ penultimul et.)</i>					
<i>construit in perioada:</i>					
2011÷prezent	33.190	51.970	69.280	86.600	--
1990÷2010	30.870	48.320	64.430	80.530	--
1978÷1989	27.810	43.520	58.040	72.530	--
1967÷1977	25.520	39.940	53.240	66.570	--
inainte de anul 1967	20.930	32.770	43.700	54.620	--
<i>Apartment situat la ULTIMUL ETAJ</i>					
<i>construit in perioada:</i>					
2011÷prezent	30.210	47.280	63.040	78.800	--
1990÷2010	28.100	43.970	58.630	73.290	--
1978÷1989	25.310	39.610	52.820	66.010	--
1967÷1977	23.230	36.340	48.460	60.570	--
inainte de anul 1967	19.050	29.810	39.760	49.700	--

- Strict pentru uzul Birourilor Notariale si pentru celelalte cazuri stabilite de lege -



ANEXA 28.5.4 - ZONA 45-B2

confort III

APARTAMENTE IN BLOCURI DE LOCUINTE

STUDIU DE PIATA PENTRU ANUL 2018
PRIVIND VALORILE MINIME IMOBILIARE IN MUNICIPIUL BUCURESTI

- Valori in EUR -

	1 Camera	2 Camere	3 Camere	4 Camere	5 Camere
<i>Apartment situat la PARTER</i>					
<i>construit in perioada:</i>					
2011÷prezent	27.370	42.850	53.550	71.400	--
1990÷2010	25.450	39.840	49.800	66.410	--
1978÷1989	22.930	35.880	44.850	59.810	--
1967÷1977	21.030	32.930	41.160	54.890	--
inainte de anul 1967	17.260	27.020	33.770	45.030	--
<i>Apartment situat la ETAJ INTERMEDIAR (etajele 1 ÷ 4)</i>					
<i>construit in perioada:</i>					
2011÷prezent	29.620	46.370	57.970	77.300	--
1990÷2010	27.550	43.130	53.900	71.870	--
1978÷1989	24.820	38.850	48.550	64.740	--
1967÷1977	22.780	35.650	44.560	59.400	--
inainte de anul 1967	18.690	29.240	36.560	48.750	--
<i>Apartment situat la ETAJ SUPERIOR (et. 5 ÷ penultimul et.)</i>					
<i>construit in perioada:</i>					
2011÷prezent	28.220	44.160	55.210	73.610	--
1990÷2010	26.250	41.070	51.340	68.460	--
1978÷1989	23.630	37.000	46.250	61.660	--
1967÷1977	21.700	33.950	42.440	56.580	--
inainte de anul 1967	17.800	27.860	34.820	46.420	--
<i>Apartment situat la ULTIMUL ETAJ</i>					
<i>construit in perioada:</i>					
2011÷prezent	25.680	40.190	50.250	66.980	--
1990÷2010	23.880	37.370	46.720	62.300	--
1978÷1989	21.500	33.670	42.090	56.110	--
1967÷1977	19.740	30.890	38.620	51.490	--
inainte de anul 1967	16.200	25.350	31.680	42.250	--

- Strict pentru uzul Birourilor Notariale si pentru celelalte cazuri stabilite de lege -

**ANEXA 28.6.1 - ZONA 45-B3**

confort I sport

APARTAMENTE IN BLOCURI DE LOCUINTESTUDIU DE PIATA PENTRU ANUL 2018
PRIVIND VALORILE MINIME IMOBILIARE IN MUNICIPIUL BUCURESTI

- Valori in EUR -

	1 Camera	2 Camere	3 Camere	4 Camere	5 Camere
<i>Apartment situat la PARTER</i>					
<i>construit in perioada:</i>					
2011÷prezent	49.660	82.760	107.590	132.420	195.320
1990÷2010	46.180	76.980	100.060	123.150	181.650
1978÷1989	41.600	69.330	90.130	110.930	163.620
1967÷1977	38.170	63.620	82.700	101.800	150.140
inainte de anul 1967	31.310	52.190	67.850	83.530	123.200
<i>Apartment situat la ETAJ INTERMEDIAR (etajele 1 ÷ 4)</i>					
<i>construit in perioada:</i>					
2011÷prezent	53.760	89.600	116.470	143.350	211.440
1990÷2010	49.990	83.320	108.320	133.310	196.640
1978÷1989	45.030	75.040	97.560	120.070	177.100
1967÷1977	41.310	68.860	89.530	110.180	162.520
inainte de anul 1967	33.900	56.510	73.450	90.410	133.340
<i>Apartment situat la ETAJ SUPERIOR (et. 5 ÷ penultimul et.)</i>					
<i>construit in perioada:</i>					
2011÷prezent	51.190	85.320	110.920	136.520	201.360
1990÷2010	47.610	79.350	103.160	126.970	187.270
1978÷1989	42.880	71.470	92.910	114.350	168.670
1967÷1977	39.350	65.590	85.260	104.940	154.790
inainte de anul 1967	32.280	53.810	69.950	86.110	127.000
<i>Apartment situat la ULTIMUL ETAJ</i>					
<i>construit in perioada:</i>					
2011÷prezent	46.590	77.650	100.940	124.230	183.250
1990÷2010	43.330	72.210	93.880	115.540	170.420
1978÷1989	39.030	65.040	84.560	104.060	153.490
1967÷1977	35.810	59.690	77.580	95.490	140.850
inainte de anul 1967	29.380	48.970	63.660	78.360	115.570

- Strict pentru uzul Birourilor Notariale si pentru celelalte cazuri stabilite de lege -



ANEXA 28.6.2 - ZONA 45-B3

confort I

APARTAMENTE IN BLOCURI DE LOCUINTE

STUDIU DE PIATA PENTRU ANUL 2018
PRIVIND VALORILE MINIME IMOBILIARE IN MUNICIPIUL BUCURESTI

- Valori in EUR -

	1 Camera	2 Camere	3 Camere	4 Camere	5 Camere
<i>Apartment situat la PARTER</i>					
<i>construit in perioada:</i>					
2011÷prezent	47.290	78.820	102.470	126.120	186.030
1990÷2010	43.980	73.300	95.300	117.290	173.010
1978÷1989	39.620	66.020	85.830	105.640	155.830
1967÷1977	36.350	60.590	78.760	96.940	142.990
inainte de anul 1967	29.820	49.710	64.630	79.540	117.330
<i>Apartment situat la ETAJ INTERMEDIAR (etajele 1 ÷ 4)</i>					
<i>construit in perioada:</i>					
2011÷prezent	51.190	85.320	110.920	136.520	201.360
1990÷2010	47.610	79.350	103.160	126.970	187.270
1978÷1989	42.880	71.470	92.910	114.350	168.670
1967÷1977	39.350	65.590	85.260	104.940	154.790
inainte de anul 1967	32.280	53.810	69.950	86.110	127.000
<i>Apartment situat la ETAJ SUPERIOR (et. 5 ÷ penultimul et.)</i>					
<i>construit in perioada:</i>					
2011÷prezent	48.760	81.260	105.640	130.010	191.780
1990÷2010	45.350	75.570	98.250	120.920	178.350
1978÷1989	40.840	68.060	88.490	108.910	160.640
1967÷1977	37.470	62.460	81.200	99.940	147.410
inainte de anul 1967	30.750	51.260	66.630	82.010	120.960
<i>Apartment situat la ULTIMUL ETAJ</i>					
<i>construit in perioada:</i>					
2011÷prezent	44.370	73.940	96.130	118.320	174.520
1990÷2010	41.260	68.770	89.400	110.030	162.300
1978÷1989	37.160	61.940	80.530	99.110	146.190
1967÷1977	34.110	56.830	73.890	90.940	134.150
inainte de anul 1967	27.990	46.640	60.640	74.610	110.070

- Strict pentru uzul Birourilor Notariale si pentru celelalte cazuri stabilite de lege -



ANEXA 28.6.3 - ZONA 45-B3

confort II

APARTAMENTE IN BLOCURI DE LOCUINTE

STUDIU DE PIATA PENTRU ANUL 2018
PRIVIND VALORILE MINIME IMOBILIARE IN MUNICIPIUL BUCURESTI

- Valori in EUR -

	1 Camera	2 Camere	3 Camere	4 Camere	5 Camere
<i>Apartment situat la PARTER</i>					
<i>construit in perioada:</i>					
2011÷prezent	32.640	51.080	68.110	85.130	--
1990÷2010	30.350	47.500	63.330	79.170	--
1978÷1989	27.340	42.780	57.050	71.310	--
1967÷1977	25.080	39.260	52.360	65.430	--
inainte de anul 1967	20.580	32.210	42.950	53.690	--
<i>Apartment situat la ETAJ INTERMEDIAR (etajele 1 ÷ 4)</i>					
<i>construit in perioada:</i>					
2011÷prezent	35.320	55.290	73.720	92.150	--
1990÷2010	32.850	51.410	68.560	85.700	--
1978÷1989	29.590	46.310	61.750	77.180	--
1967÷1977	27.150	42.500	56.670	70.830	--
inainte de anul 1967	22.280	34.870	46.490	58.120	--
<i>Apartment situat la ETAJ SUPERIOR (et. 5 ÷ penultimul et.)</i>					
<i>construit in perioada:</i>					
2011÷prezent	33.650	52.660	70.210	87.760	--
1990÷2010	31.290	48.970	65.300	81.620	--
1978÷1989	28.180	44.120	58.810	73.510	--
1967÷1977	25.870	40.470	53.970	67.460	--
inainte de anul 1967	21.220	33.210	44.280	55.350	--
<i>Apartment situat la ULTIMUL ETAJ</i>					
<i>construit in perioada:</i>					
2011÷prezent	30.620	47.920	63.900	79.870	--
1990÷2010	28.470	44.570	59.420	74.270	--
1978÷1989	25.640	40.140	53.520	66.900	--
1967÷1977	23.530	36.830	49.100	61.380	--
inainte de anul 1967	19.310	30.220	40.290	50.370	--

- Strict pentru uzul Birourilor Notariale si pentru celelalte cazuri stabilite de lege -



ANEXA 28.6.4 - ZONA 45-B3

confort III

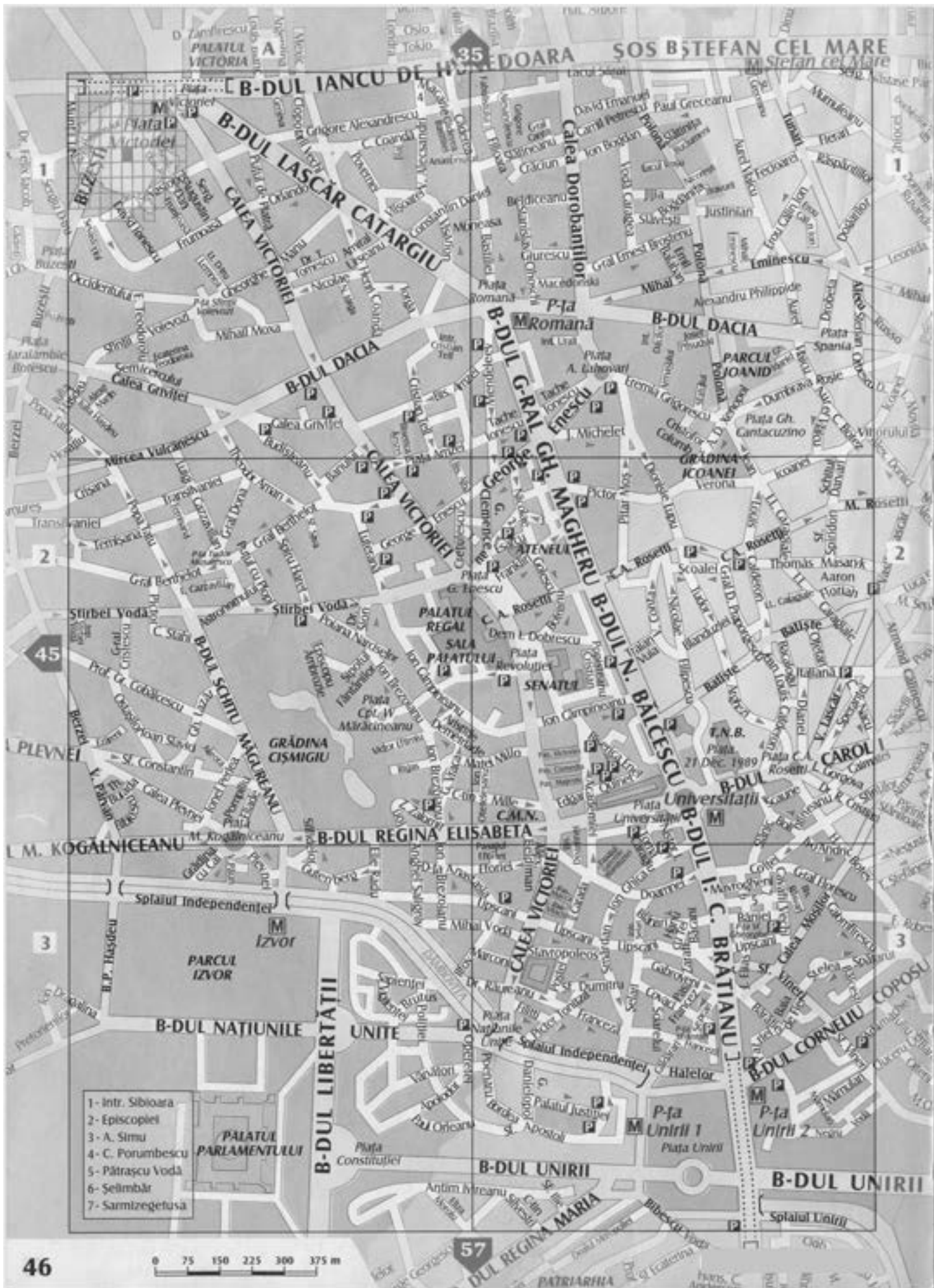
APARTAMENTE IN BLOCURI DE LOCUINTE

STUDIU DE PIATA PENTRU ANUL 2018
PRIVIND VALORILE MINIME IMOBILIARE IN MUNICIPIUL BUCURESTI

- Valori in EUR -

	1 Camera	2 Camere	3 Camere	4 Camere	5 Camere
<i>Apartment situat la PARTER</i>					
<i>construit in perioada:</i>					
2011÷prezent	27.740	43.410	54.260	72.370	--
1990÷2010	25.790	40.370	50.470	67.290	--
1978÷1989	23.240	36.360	45.450	60.620	--
1967÷1977	21.320	33.370	41.720	55.620	--
inainte de anul 1967	17.490	27.390	34.230	45.630	--
<i>Apartment situat la ETAJ INTERMEDIAR (etajele 1 ÷ 4)</i>					
<i>construit in perioada:</i>					
2011÷prezent	30.020	47.000	58.740	78.330	--
1990÷2010	27.920	43.710	54.630	72.850	--
1978÷1989	25.140	39.370	49.220	65.610	--
1967÷1977	23.070	36.120	45.160	60.210	--
inainte de anul 1967	18.930	29.640	37.050	49.400	--
<i>Apartment situat la ETAJ SUPERIOR (et. 5 ÷ penultimul et.)</i>					
<i>construit in perioada:</i>					
2011÷prezent	28.600	44.760	55.940	74.600	--
1990÷2010	26.600	41.630	52.030	69.370	--
1978÷1989	23.950	37.500	46.860	62.490	--
1967÷1977	21.980	34.400	43.010	57.330	--
inainte de anul 1967	18.030	28.220	35.290	47.040	--
<i>Apartment situat la ULTIMUL ETAJ</i>					
<i>construit in perioada:</i>					
2011÷prezent	26.020	40.730	50.910	67.890	--
1990÷2010	24.200	37.880	47.360	63.130	--
1978÷1989	21.800	34.120	42.650	56.850	--
1967÷1977	20.000	31.300	39.140	52.170	--
inainte de anul 1967	16.410	25.680	32.110	42.810	--

- Strict pentru uzul Birourilor Notariale si pentru celelalte cazuri stabilite de lege -



ZONA 46 – A1



ZONA 46 – A2



ZONA 46 – A3



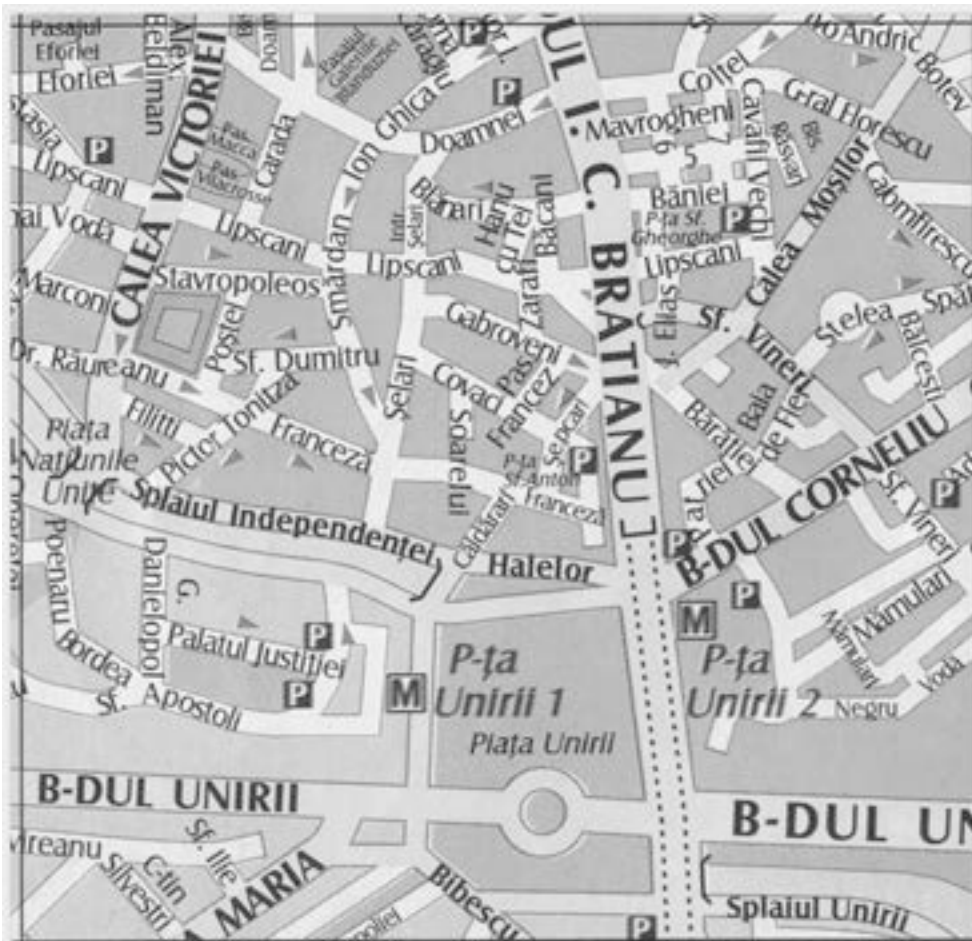
ZONA 46 – B1



ZONA 46 – B2



ZONA 46 – B3





ANEXA 29.1.1 - ZONA 46-A1

confort I sport

APARTAMENTE IN BLOCURI DE LOCUINTE

STUDIU DE PIATA PENTRU ANUL 2018
PRIVIND VALORILE MINIME IMOBILIARE IN MUNICIPIUL BUCURESTI

- Valori in EUR -

	1 Camera	2 Camere	3 Camere	4 Camere	5 Camere
<i>Apartment situat la PARTER</i>					
<i>construit in perioada:</i>					
2011÷prezent	57.850	96.430	125.360	154.280	227.580
1990÷2010	53.810	89.680	116.580	143.490	211.640
1978÷1989	48.460	80.770	105.010	129.230	190.620
1967÷1977	44.480	74.110	96.360	118.600	174.930
inainte de anul 1967	36.490	60.820	79.060	97.310	143.530
<i>Apartment situat la ETAJ INTERMEDIAR (etajele 1 ÷ 4)</i>					
<i>construit in perioada:</i>					
2011÷prezent	62.630	104.390	135.700	167.010	246.350
1990÷2010	58.250	97.080	126.210	155.320	229.100
1978÷1989	52.460	87.430	113.670	139.890	206.360
1967÷1977	48.140	80.230	104.320	128.380	189.350
inainte de anul 1967	39.500	65.840	85.590	105.330	155.380
<i>Apartment situat la ETAJ SUPERIOR (et. 5 ÷ penultimul et.)</i>					
<i>construit in perioada:</i>					
2011÷prezent	59.660	99.400	129.230	159.060	234.610
1990÷2010	55.470	92.460	120.190	147.920	218.190
1978÷1989	49.960	83.270	108.250	133.230	196.520
1967÷1977	45.850	76.420	99.340	122.270	180.350
inainte de anul 1967	37.620	62.700	81.510	100.320	147.960
<i>Apartment situat la ULTIMUL ETAJ</i>					
<i>construit in perioada:</i>					
2011÷prezent	54.270	90.470	117.600	144.740	213.500
1990÷2010	50.470	84.130	109.380	134.610	198.550
1978÷1989	45.460	75.790	98.510	121.250	178.840
1967÷1977	41.720	69.540	90.400	111.260	164.110
inainte de anul 1967	34.230	57.060	74.170	91.280	134.650

- Strict pentru uzul Birourilor Notariale si pentru celelalte cazuri stabilite de lege -



ANEXA 29.1.2 - ZONA 46-A1

confort I

APARTAMENTE IN BLOCURI DE LOCUINTE

STUDIU DE PIATA PENTRU ANUL 2018
PRIVIND VALORILE MINIME IMOBILIARE IN MUNICIPIUL BUCURESTI

- Valori in EUR -

	1 Camera	2 Camere	3 Camere	4 Camere	5 Camere
<i>Apartment situat la PARTER</i>					
<i>construit in perioada:</i>					
2011÷prezent	55.100	91.840	119.390	146.940	216.740
1990÷2010	51.250	85.410	111.040	136.650	201.570
1978÷1989	46.160	76.930	100.000	123.080	181.550
1967÷1977	42.350	70.590	91.770	112.940	166.600
inainte de anul 1967	34.750	57.920	75.300	92.680	136.700
<i>Apartment situat la ETAJ INTERMEDIAR (etajele 1 ÷ 4)</i>					
<i>construit in perioada:</i>					
2011÷prezent	59.660	99.400	129.230	159.060	234.610
1990÷2010	55.470	92.460	120.190	147.920	218.190
1978÷1989	49.960	83.270	108.250	133.230	196.520
1967÷1977	45.850	76.420	99.340	122.270	180.350
inainte de anul 1967	37.620	62.700	81.510	100.320	147.960
<i>Apartment situat la ETAJ SUPERIOR (et. 5 ÷ penultimul et.)</i>					
<i>construit in perioada:</i>					
2011÷prezent	56.810	94.680	123.080	151.480	223.440
1990÷2010	52.830	88.050	114.460	140.880	207.800
1978÷1989	47.580	79.310	103.100	126.890	187.170
1967÷1977	43.670	72.780	94.610	116.440	171.750
inainte de anul 1967	35.830	59.710	77.620	95.540	140.920
<i>Apartment situat la ULTIMUL ETAJ</i>					
<i>construit in perioada:</i>					
2011÷prezent	51.690	86.160	112.000	137.850	203.330
1990÷2010	48.080	80.130	104.160	128.200	189.090
1978÷1989	43.300	72.180	93.820	115.470	170.320
1967÷1977	39.730	66.220	86.100	105.970	156.280
inainte de anul 1967	32.610	54.340	70.650	86.940	128.240

- Strict pentru uzul Birourilor Notariale si pentru celelalte cazuri stabilite de lege -



ANEXA 29.1.3 - ZONA 46-A1

confort II

APARTAMENTE IN BLOCURI DE LOCUINTE

STUDIU DE PIATA PENTRU ANUL 2018
PRIVIND VALORILE MINIME IMOBILIARE IN MUNICIPIUL BUCURESTI

- Valori in EUR -

	1 Camera	2 Camere	3 Camere	4 Camere	5 Camere
<i>Apartment situat la PARTER</i>					
<i>construit in perioada:</i>					
2011÷prezent	38.020	59.510	79.350	99.190	--
1990÷2010	35.350	55.340	73.800	92.240	--
1978÷1989	31.840	49.850	66.460	83.090	--
1967÷1977	29.220	45.750	60.990	76.250	--
inainte de anul 1967	23.980	37.540	50.040	62.560	--
<i>Apartment situat la ETAJ INTERMEDIAR (etajele 1 ÷ 4)</i>					
<i>construit in perioada:</i>					
2011÷prezent	41.150	64.420	85.900	107.370	--
1990÷2010	38.270	59.910	79.880	99.860	--
1978÷1989	34.480	53.970	71.940	89.930	--
1967÷1977	31.640	49.510	66.020	82.530	--
inainte de anul 1967	25.960	40.630	54.170	67.720	--
<i>Apartment situat la ETAJ SUPERIOR (et. 5 ÷ penultimul et.)</i>					
<i>construit in perioada:</i>					
2011÷prezent	39.200	61.350	81.800	102.250	--
1990÷2010	36.460	57.050	76.080	95.090	--
1978÷1989	32.830	51.400	68.520	85.660	--
1967÷1977	30.130	47.160	62.880	78.600	--
inainte de anul 1967	24.720	38.690	51.590	64.490	--
<i>Apartment situat la ULTIMUL ETAJ</i>					
<i>construit in perioada:</i>					
2011÷prezent	35.670	55.830	74.450	93.050	--
1990÷2010	33.170	51.930	69.230	86.540	--
1978÷1989	29.880	46.770	62.350	77.950	--
1967÷1977	27.420	42.920	57.220	71.530	--
inainte de anul 1967	22.490	35.210	46.950	58.690	--

- Strict pentru uzul Birourilor Notariale si pentru celelalte cazuri stabilite de lege -



ANEXA 29.1.4 - ZONA 46-A1

confort III

APARTAMENTE IN BLOCURI DE LOCUINTE

STUDIU DE PIATA PENTRU ANUL 2018
PRIVIND VALORILE MINIME IMOBILIARE IN MUNICIPIUL BUCURESTI

- Valori in EUR -

	1 Camera	2 Camere	3 Camere	4 Camere	5 Camere
<i>Apartment situat la PARTER</i>					
<i>construit in perioada:</i>					
2011÷prezent	32.320	50.580	63.230	84.320	--
1990÷2010	30.050	47.050	58.800	78.410	--
1978÷1989	27.070	42.370	52.970	70.620	--
1967÷1977	24.850	38.880	48.600	64.810	--
inainte de anul 1967	20.380	31.900	39.880	53.170	--
<i>Apartment situat la ETAJ INTERMEDIAR (etajele 1 ÷ 4)</i>					
<i>construit in perioada:</i>					
2011÷prezent	34.980	54.770	68.440	91.260	--
1990÷2010	32.530	50.920	63.650	84.870	--
1978÷1989	29.300	45.870	57.330	76.450	--
1967÷1977	26.900	42.090	52.610	70.150	--
inainte de anul 1967	22.060	34.530	43.170	57.560	--
<i>Apartment situat la ETAJ SUPERIOR (et. 5 ÷ penultimul et.)</i>					
<i>construit in perioada:</i>					
2011÷prezent	33.320	52.150	65.180	86.920	--
1990÷2010	30.990	48.500	60.620	80.830	--
1978÷1989	27.910	43.690	54.600	72.810	--
1967÷1977	25.610	40.090	50.100	66.800	--
inainte de anul 1967	21.010	32.880	41.120	54.810	--
<i>Apartment situat la ULTIMUL ETAJ</i>					
<i>construit in perioada:</i>					
2011÷prezent	30.320	47.460	59.330	79.100	--
1990÷2010	28.200	44.130	55.170	73.550	--
1978÷1989	25.400	39.750	49.690	66.250	--
1967÷1977	23.310	36.480	45.600	60.790	--
inainte de anul 1967	19.130	29.940	37.410	49.890	--

- Strict pentru uzul Birourilor Notariale si pentru celelalte cazuri stabilite de lege -



ANEXA 29.2.1 - ZONA 46-A2

confort I sport

APARTAMENTE IN BLOCURI DE LOCUINTE

STUDIU DE PIATA PENTRU ANUL 2018
PRIVIND VALORILE MINIME IMOBILIARE IN MUNICIPIUL BUCURESTI

- Valori in EUR -

	1 Camera	2 Camere	3 Camere	4 Camere	5 Camere
<i>Apartment situat la PARTER</i>					
<i>construit in perioada:</i>					
2011÷prezent	52.480	87.470	113.700	139.950	206.420
1990÷2010	48.810	81.340	105.740	130.150	191.980
1978÷1989	43.960	73.270	95.250	117.220	172.910
1967÷1977	40.340	67.230	87.400	107.580	158.670
inainte de anul 1967	33.100	55.160	71.720	88.270	130.190
<i>Apartment situat la ETAJ INTERMEDIAR (etajele 1 ÷ 4)</i>					
<i>construit in perioada:</i>					
2011÷prezent	56.810	94.680	123.090	151.480	223.450
1990÷2010	52.830	88.050	114.470	140.890	207.800
1978÷1989	47.580	79.310	103.100	126.900	187.170
1967÷1977	43.670	72.780	94.620	116.440	171.760
inainte de anul 1967	35.830	59.720	77.630	95.540	140.930
<i>Apartment situat la ETAJ SUPERIOR (et. 5 ÷ penultimul et.)</i>					
<i>construit in perioada:</i>					
2011÷prezent	54.110	90.170	117.220	144.280	212.810
1990÷2010	50.320	83.860	109.020	134.170	197.910
1978÷1989	45.320	75.530	98.200	120.850	178.270
1967÷1977	41.590	69.310	90.110	110.890	163.580
inainte de anul 1967	34.130	56.870	73.930	90.990	134.220
<i>Apartment situat la ULTIMUL ETAJ</i>					
<i>construit in perioada:</i>					
2011÷prezent	49.230	82.050	106.670	131.290	193.650
1990÷2010	45.790	76.310	99.210	122.100	180.100
1978÷1989	41.240	68.740	89.360	109.980	162.220
1967÷1977	37.850	63.080	82.000	100.920	148.860
inainte de anul 1967	31.060	51.740	67.280	82.800	122.130

- Strict pentru uzul Birourilor Notariale si pentru celelalte cazuri stabilite de lege -



ANEXA 29.2.2 - ZONA 46-A2

confort I

APARTAMENTE IN BLOCURI DE LOCUINTE

STUDIU DE PIATA PENTRU ANUL 2018
PRIVIND VALORILE MINIME IMOBILIARE IN MUNICIPIUL BUCURESTI

- Valori in EUR -

	1 Camera	2 Camere	3 Camere	4 Camere	5 Camere
<i>Apartment situat la PARTER</i>					
<i>construit in perioada:</i>					
2011÷prezent	49.980	83.300	108.300	133.290	196.600
1990÷2010	46.480	77.470	100.710	123.950	182.840
1978÷1989	41.860	69.780	90.710	111.650	164.680
1967÷1977	38.420	64.040	83.240	102.450	151.120
inainte de anul 1967	31.530	52.540	68.300	84.070	123.990
<i>Apartment situat la ETAJ INTERMEDIAR (etajele 1 ÷ 4)</i>					
<i>construit in perioada:</i>					
2011÷prezent	54.110	90.170	117.220	144.280	212.810
1990÷2010	50.320	83.860	109.020	134.170	197.910
1978÷1989	45.320	75.530	98.200	120.850	178.270
1967÷1977	41.590	69.310	90.110	110.890	163.580
inainte de anul 1967	34.130	56.870	73.930	90.990	134.220
<i>Apartment situat la ETAJ SUPERIOR (et. 5 ÷ penultimul et.)</i>					
<i>construit in perioada:</i>					
2011÷prezent	51.530	85.870	111.640	137.400	202.670
1990÷2010	47.920	79.870	103.830	127.790	188.490
1978÷1989	43.170	71.930	93.520	115.100	169.770
1967÷1977	39.610	66.010	85.810	105.620	155.780
inainte de anul 1967	32.500	54.160	70.410	86.670	127.830
<i>Apartment situat la ULTIMUL ETAJ</i>					
<i>construit in perioada:</i>					
2011÷prezent	46.880	78.150	101.600	125.040	184.430
1990÷2010	43.600	72.680	94.470	116.290	171.520
1978÷1989	39.280	65.460	85.110	104.730	154.490
1967÷1977	36.040	60.070	78.090	96.110	141.770
inainte de anul 1967	29.570	49.290	64.080	78.870	116.320

- Strict pentru uzul Birourilor Notariale si pentru celelalte cazuri stabilite de lege -



ANEXA 29.2.3 - ZONA 46-A2

confort II

APARTAMENTE IN BLOCURI DE LOCUINTE

STUDIU DE PIATA PENTRU ANUL 2018
PRIVIND VALORILE MINIME IMOBILIARE IN MUNICIPIUL BUCURESTI

- Valori in EUR -

	1 Camera	2 Camere	3 Camere	4 Camere	5 Camere
<i>Apartment situat la PARTER</i>					
<i>construit in perioada:</i>					
2011÷prezent	34.490	53.980	71.980	89.970	--
1990÷2010	32.070	50.200	66.930	83.670	--
1978÷1989	28.900	45.220	60.290	75.360	--
1967÷1977	26.510	41.490	55.310	69.160	--
inainte de anul 1967	21.760	34.040	45.390	56.740	--
<i>Apartment situat la ETAJ INTERMEDIAR (etajele 1 ÷ 4)</i>					
<i>construit in perioada:</i>					
2011÷prezent	37.330	58.440	77.910	97.390	--
1990÷2010	34.730	54.340	72.460	90.570	--
1978÷1989	31.270	48.940	65.260	81.580	--
1967÷1977	28.690	44.910	59.880	74.860	--
inainte de anul 1967	23.540	36.850	49.130	61.420	--
<i>Apartment situat la ETAJ SUPERIOR (et. 5 ÷ penultimul et.)</i>					
<i>construit in perioada:</i>					
2011÷prezent	35.560	55.650	74.200	92.750	--
1990÷2010	33.070	51.750	69.000	86.250	--
1978÷1989	29.780	46.610	62.150	77.680	--
1967÷1977	27.340	42.770	57.040	71.290	--
inainte de anul 1967	22.420	35.100	46.800	58.500	--
<i>Apartment situat la ULTIMUL ETAJ</i>					
<i>construit in perioada:</i>					
2011÷prezent	32.360	50.650	67.530	84.410	--
1990÷2010	30.090	47.100	62.790	78.490	--
1978÷1989	27.100	42.420	56.560	70.700	--
1967÷1977	24.870	38.920	51.910	64.880	--
inainte de anul 1967	20.400	31.940	42.590	53.220	--

- Strict pentru uzul Birourilor Notariale si pentru celelalte cazuri stabilite de lege -



ANEXA 29.2.4 - ZONA 46-A2

confort III

APARTAMENTE IN BLOCURI DE LOCUINTE

STUDIU DE PIATA PENTRU ANUL 2018
PRIVIND VALORILE MINIME IMOBILIARE IN MUNICIPIUL BUCURESTI

- Valori in EUR -

	1 Camera	2 Camere	3 Camere	4 Camere	5 Camere
<i>Apartment situat la PARTER</i>					
<i>construit in perioada:</i>					
2011÷prezent	29.320	45.880	57.360	76.470	--
1990÷2010	27.250	42.670	53.340	71.110	--
1978÷1989	24.550	38.430	48.040	64.060	--
1967÷1977	22.530	35.270	44.080	58.780	--
inainte de anul 1967	18.490	28.940	36.180	48.240	--
<i>Apartment situat la ETAJ INTERMEDIAR (etajele 1 ÷ 4)</i>					
<i>construit in perioada:</i>					
2011÷prezent	31.730	49.660	62.080	82.780	--
1990÷2010	29.510	46.190	57.740	76.990	--
1978÷1989	26.580	41.610	52.000	69.340	--
1967÷1977	24.390	38.170	47.730	63.630	--
inainte de anul 1967	20.010	31.320	39.160	52.200	--
<i>Apartment situat la ETAJ SUPERIOR (et. 5 ÷ penultimul et.)</i>					
<i>construit in perioada:</i>					
2011÷prezent	30.230	47.290	59.130	78.830	--
1990÷2010	28.110	43.990	54.990	73.320	--
1978÷1989	25.320	39.620	49.520	66.030	--
1967÷1977	23.240	36.360	45.440	60.610	--
inainte de anul 1967	19.060	29.820	37.290	49.730	--
<i>Apartment situat la ULTIMUL ETAJ</i>					
<i>construit in perioada:</i>					
2011÷prezent	27.500	43.040	53.810	71.740	--
1990÷2010	25.580	40.040	50.040	66.730	--
1978÷1989	23.030	36.060	45.070	60.100	--
1967÷1977	21.140	33.090	41.360	55.140	--
inainte de anul 1967	17.340	27.140	33.940	45.250	--

- Strict pentru uzul Birourilor Notariale si pentru celelalte cazuri stabilite de lege -



ANEXA 29.3.1 - ZONA 46-A3

confort I sport

APARTAMENTE IN BLOCURI DE LOCUINTE

STUDIU DE PIATA PENTRU ANUL 2018
PRIVIND VALORILE MINIME IMOBILIARE IN MUNICIPIUL BUCURESTI

- Valori in EUR -

	1 Camera	2 Camere	3 Camere	4 Camere	5 Camere
<i>Apartment situat la PARTER</i>					
<i>construit in perioada:</i>					
2011÷prezent	56.680	94.460	122.820	151.160	222.960
1990÷2010	52.720	87.860	114.220	140.570	207.350
1978÷1989	47.480	79.130	102.880	126.610	186.750
1967÷1977	43.570	72.620	94.390	116.180	171.370
inainte de anul 1967	35.750	59.590	77.460	95.330	140.610
<i>Apartment situat la ETAJ INTERMEDIAR (etajele 1 ÷ 4)</i>					
<i>construit in perioada:</i>					
2011÷prezent	61.360	102.260	132.940	163.620	241.340
1990÷2010	57.060	95.100	123.640	152.160	224.440
1978÷1989	51.400	85.660	111.350	137.050	202.160
1967÷1977	47.160	78.600	102.180	125.770	185.510
inainte de anul 1967	38.690	64.490	83.840	103.190	152.210
<i>Apartment situat la ETAJ SUPERIOR (et. 5 ÷ penultimul et.)</i>					
<i>construit in perioada:</i>					
2011÷prezent	58.440	97.400	126.610	155.830	229.850
1990÷2010	54.350	90.570	117.750	144.920	213.750
1978÷1989	48.950	81.580	106.060	130.530	192.530
1967÷1977	44.910	74.860	97.320	119.780	176.670
inainte de anul 1967	36.850	61.420	79.860	98.280	144.960
<i>Apartment situat la ULTIMUL ETAJ</i>					
<i>construit in perioada:</i>					
2011÷prezent	53.180	88.630	115.210	141.810	209.150
1990÷2010	49.460	82.420	107.140	131.880	194.520
1978÷1989	44.540	74.240	96.510	118.780	175.210
1967÷1977	40.880	68.130	88.560	109.010	160.770
inainte de anul 1967	33.540	55.900	72.660	89.430	131.920

- Strict pentru uzul Birourilor Notariale si pentru celelalte cazuri stabilite de lege -



ANEXA 29.3.2 - ZONA 46-A3

confort I

APARTAMENTE IN BLOCURI DE LOCUINTE

STUDIU DE PIATA PENTRU ANUL 2018
PRIVIND VALORILE MINIME IMOBILIARE IN MUNICIPIUL BUCURESTI

- Valori in EUR -

	1 Camera	2 Camere	3 Camere	4 Camere	5 Camere
<i>Apartment situat la PARTER</i>					
<i>construit in perioada:</i>					
2011÷prezent	53.980	89.970	116.960	143.950	212.330
1990÷2010	50.200	83.680	108.770	133.880	197.470
1978÷1989	45.220	75.370	97.970	120.580	177.860
1967÷1977	41.490	69.160	89.900	110.660	163.210
inainte de anul 1967	34.040	56.740	73.770	90.800	133.920
<i>Apartment situat la ETAJ INTERMEDIAR (etajele 1 ÷ 4)</i>					
<i>construit in perioada:</i>					
2011÷prezent	58.440	97.400	126.610	155.830	229.850
1990÷2010	54.350	90.570	117.750	144.920	213.750
1978÷1989	48.950	81.580	106.060	130.530	192.530
1967÷1977	44.910	74.860	97.320	119.780	176.670
inainte de anul 1967	36.850	61.420	79.860	98.280	144.960
<i>Apartment situat la ETAJ SUPERIOR (et. 5 ÷ penultimul et.)</i>					
<i>construit in perioada:</i>					
2011÷prezent	55.650	92.760	120.580	148.410	218.900
1990÷2010	51.750	86.260	112.150	138.020	203.580
1978÷1989	46.620	77.690	101.000	124.320	183.360
1967÷1977	42.780	71.300	92.690	114.080	168.260
inainte de anul 1967	35.100	58.500	76.050	93.610	138.060
<i>Apartment situat la ULTIMUL ETAJ</i>					
<i>construit in perioada:</i>					
2011÷prezent	50.650	84.410	109.730	135.050	199.200
1990÷2010	47.100	78.490	102.050	125.590	185.250
1978÷1989	42.420	70.710	91.910	113.120	166.860
1967÷1977	38.930	64.880	84.340	103.820	153.110
inainte de anul 1967	31.940	53.230	69.210	85.180	125.640

- Strict pentru uzul Birourilor Notariale si pentru celelalte cazuri stabilite de lege -



ANEXA 29.3.3 - ZONA 46-A3

confort II

APARTAMENTE IN BLOCURI DE LOCUINTE

STUDIU DE PIATA PENTRU ANUL 2018
PRIVIND VALORILE MINIME IMOBILIARE IN MUNICIPIUL BUCURESTI

- Valori in EUR -

	1 Camera	2 Camere	3 Camere	4 Camere	5 Camere
<i>Apartment situat la PARTER</i>					
<i>construit in perioada:</i>					
2011÷prezent	37.250	58.300	77.740	97.170	--
1990÷2010	34.630	54.220	72.290	90.370	--
1978÷1989	31.200	48.840	65.120	81.390	--
1967÷1977	28.630	44.810	59.750	74.690	--
inainte de anul 1967	23.490	36.770	49.020	61.280	--
<i>Apartment situat la ETAJ INTERMEDIAR (etajele 1 ÷ 4)</i>					
<i>construit in perioada:</i>					
2011÷prezent	40.320	63.110	84.140	105.190	--
1990÷2010	37.500	58.690	78.250	97.830	--
1978÷1989	33.770	52.870	70.490	88.110	--
1967÷1977	31.000	48.510	64.680	80.850	--
inainte de anul 1967	25.430	39.810	53.070	66.340	--
<i>Apartment situat la ETAJ SUPERIOR (et. 5 ÷ penultimul et.)</i>					
<i>construit in perioada:</i>					
2011÷prezent	38.400	60.110	80.140	100.180	--
1990÷2010	35.710	55.900	74.530	93.160	--
1978÷1989	32.170	50.350	67.130	83.910	--
1967÷1977	29.520	46.210	61.600	77.000	--
inainte de anul 1967	24.230	37.910	50.540	63.180	--
<i>Apartment situat la ULTIMUL ETAJ</i>					
<i>construit in perioada:</i>					
2011÷prezent	34.940	54.690	72.930	91.160	--
1990÷2010	32.490	50.870	67.820	84.780	--
1978÷1989	29.260	45.820	61.080	76.360	--
1967÷1977	26.870	42.040	56.060	70.070	--
inainte de anul 1967	22.030	34.500	45.990	57.500	--

- Strict pentru uzul Birourilor Notariale si pentru celelalte cazuri stabilite de lege -



ANEXA 29.3.4 - ZONA 46-A3

confort III

APARTAMENTE IN BLOCURI DE LOCUINTE

STUDIU DE PIATA PENTRU ANUL 2018
PRIVIND VALORILE MINIME IMOBILIARE IN MUNICIPIUL BUCURESTI

- Valori in EUR -

	1 Camera	2 Camere	3 Camere	4 Camere	5 Camere
<i>Apartment situat la PARTER</i>					
<i>construit in perioada:</i>					
2011÷prezent	31.660	49.560	61.940	82.590	--
1990÷2010	29.450	46.080	57.620	76.810	--
1978÷1989	26.520	41.510	51.890	69.190	--
1967÷1977	24.340	38.090	47.620	63.480	--
inainte de anul 1967	19.960	31.250	39.070	52.090	--
<i>Apartment situat la ETAJ INTERMEDIAR (etajele 1 ÷ 4)</i>					
<i>construit in perioada:</i>					
2011÷prezent	34.270	53.640	67.060	89.410	--
1990÷2010	31.880	49.890	62.360	83.150	--
1978÷1989	28.700	44.930	56.170	74.890	--
1967÷1977	26.350	41.230	51.540	68.720	--
inainte de anul 1967	21.620	33.830	42.290	56.390	--
<i>Apartment situat la ETAJ SUPERIOR (et. 5 ÷ penultimul et.)</i>					
<i>construit in perioada:</i>					
2011÷prezent	32.650	51.090	63.860	85.150	--
1990÷2010	30.350	47.510	59.400	79.190	--
1978÷1989	27.350	42.790	53.500	71.320	--
1967÷1977	25.090	39.280	49.080	65.450	--
inainte de anul 1967	20.590	32.220	40.270	53.700	--
<i>Apartment situat la ULTIMUL ETAJ</i>					
<i>construit in perioada:</i>					
2011÷prezent	29.690	46.490	58.120	77.480	--
1990÷2010	27.610	43.230	54.050	72.070	--
1978÷1989	24.880	38.940	48.680	64.900	--
1967÷1977	22.830	35.740	44.680	59.570	--
inainte de anul 1967	18.740	29.310	36.650	48.870	--

- Strict pentru uzul Birourilor Notariale si pentru celelalte cazuri stabilite de lege -



ANEXA 29.4.1 - ZONA 46-B1

confort I sport

APARTAMENTE IN BLOCURI DE LOCUINTE

STUDIU DE PIATA PENTRU ANUL 2018
PRIVIND VALORILE MINIME IMOBILIARE IN MUNICIPIUL BUCURESTI

- Valori in EUR -

	1 Camera	2 Camere	3 Camere	4 Camere	5 Camere
<i>Apartment situat la PARTER</i>					
<i>construit in perioada:</i>					
2011÷prezent	51.700	86.170	112.010	137.870	203.350
1990÷2010	48.080	80.130	104.170	128.210	189.110
1978÷1989	43.300	72.180	93.830	115.480	170.330
1967÷1977	39.740	66.230	86.110	105.980	156.300
inainte de anul 1967	32.610	54.340	70.650	86.940	128.250
<i>Apartment situat la ETAJ INTERMEDIAR (etajele 1 ÷ 4)</i>					
<i>construit in perioada:</i>					
2011÷prezent	55.970	93.280	121.260	149.240	220.130
1990÷2010	52.050	86.740	112.760	138.790	204.710
1978÷1989	46.880	78.120	101.560	125.000	184.380
1967÷1977	43.020	71.700	93.200	114.720	169.200
inainte de anul 1967	35.300	58.820	76.470	94.130	138.830
<i>Apartment situat la ETAJ SUPERIOR (et. 5 ÷ penultimul et.)</i>					
<i>construit in perioada:</i>					
2011÷prezent	53.290	88.830	115.480	142.130	209.640
1990÷2010	49.570	82.620	107.400	132.180	194.970
1978÷1989	44.650	74.410	96.730	119.050	175.600
1967÷1977	40.970	68.280	88.770	109.250	161.140
inainte de anul 1967	33.620	56.030	72.830	89.640	132.210
<i>Apartment situat la ULTIMUL ETAJ</i>					
<i>construit in perioada:</i>					
2011÷prezent	48.500	80.840	105.090	129.340	190.770
1990÷2010	45.100	75.180	97.730	120.280	177.420
1978÷1989	40.630	67.710	88.030	108.330	159.790
1967÷1977	37.280	62.130	80.770	99.420	146.650
inainte de anul 1967	30.590	50.980	66.270	81.570	120.320

- Strict pentru uzul Birourilor Notariale si pentru celelalte cazuri stabilite de lege -



ANEXA 29.4.2 - ZONA 46-B1

confort I

APARTAMENTE IN BLOCURI DE LOCUINTE

STUDIU DE PIATA PENTRU ANUL 2018
PRIVIND VALORILE MINIME IMOBILIARE IN MUNICIPIUL BUCURESTI

- Valori in EUR -

	1 Camera	2 Camere	3 Camere	4 Camere	5 Camere
<i>Apartment situat la PARTER</i>					
<i>construit in perioada:</i>					
2011÷prezent	49.240	82.060	106.680	131.300	193.660
1990÷2010	45.790	76.320	99.210	122.110	180.110
1978÷1989	41.240	68.740	89.360	109.980	162.220
1967÷1977	37.850	63.080	82.010	100.930	148.860
inainte de anul 1967	31.060	51.770	67.280	82.800	122.150
<i>Apartment situat la ETAJ INTERMEDIAR (etajele 1 ÷ 4)</i>					
<i>construit in perioada:</i>					
2011÷prezent	53.290	88.830	115.480	142.130	209.640
1990÷2010	49.570	82.620	107.400	132.180	194.970
1978÷1989	44.650	74.410	96.730	119.050	175.600
1967÷1977	40.970	68.280	88.770	109.250	161.140
inainte de anul 1967	33.620	56.030	72.830	89.640	132.210
<i>Apartment situat la ETAJ SUPERIOR (et. 5 ÷ penultimul et.)</i>					
<i>construit in perioada:</i>					
2011÷prezent	50.760	84.590	109.980	135.360	199.650
1990÷2010	47.200	78.680	102.280	125.890	185.690
1978÷1989	42.520	70.860	92.130	113.380	167.250
1967÷1977	39.020	65.030	84.550	104.050	153.470
inainte de anul 1967	32.020	53.370	69.360	85.370	125.920
<i>Apartment situat la ULTIMUL ETAJ</i>					
<i>construit in perioada:</i>					
2011÷prezent	46.190	76.990	100.080	123.170	181.680
1990÷2010	42.960	71.600	93.070	114.560	168.970
1978÷1989	38.690	64.480	83.830	103.170	152.190
1967÷1977	35.510	59.180	76.930	94.690	139.650
inainte de anul 1967	29.130	48.550	63.120	77.680	114.590

- Strict pentru uzul Birourilor Notariale si pentru celelalte cazuri stabilite de lege -



ANEXA 29.4.3 - ZONA 46-B1

confort II

APARTAMENTE IN BLOCURI DE LOCUINTE

STUDIU DE PIATA PENTRU ANUL 2018
PRIVIND VALORILE MINIME IMOBILIARE IN MUNICIPIUL BUCURESTI

- Valori in EUR -

	1 Camera	2 Camere	3 Camere	4 Camere	5 Camere
<i>Apartment situat la PARTER</i>					
<i>construit in perioada:</i>					
2011÷prezent	33.980	53.180	70.900	88.630	--
1990÷2010	31.600	49.460	65.940	82.420	--
1978÷1989	28.460	44.540	59.380	74.250	--
1967÷1977	26.110	40.880	54.500	68.130	--
inainte de anul 1967	21.430	33.540	44.720	55.900	--
<i>Apartment situat la ETAJ INTERMEDIAR (etajele 1 ÷ 4)</i>					
<i>construit in perioada:</i>					
2011÷prezent	36.770	57.560	76.750	95.940	--
1990÷2010	34.200	53.540	71.380	89.230	--
1978÷1989	30.800	48.220	64.290	80.360	--
1967÷1977	28.260	44.250	58.990	73.750	--
inainte de anul 1967	23.190	36.300	48.410	60.510	--
<i>Apartment situat la ETAJ SUPERIOR (et. 5 ÷ penultimul et.)</i>					
<i>construit in perioada:</i>					
2011÷prezent	35.030	54.830	73.100	91.370	--
1990÷2010	32.570	50.980	67.980	84.970	--
1978÷1989	29.340	45.920	61.230	76.530	--
1967÷1977	26.930	42.140	56.180	70.230	--
inainte de anul 1967	22.080	34.570	46.100	57.630	--
<i>Apartment situat la ULTIMUL ETAJ</i>					
<i>construit in perioada:</i>					
2011÷prezent	31.880	49.890	66.510	83.150	--
1990÷2010	29.640	46.400	61.860	77.330	--
1978÷1989	26.690	41.790	55.710	69.650	--
1967÷1977	24.500	38.350	51.120	63.910	--
inainte de anul 1967	20.100	31.460	41.950	52.440	--

- Strict pentru uzul Birourilor Notariale si pentru celelalte cazuri stabilite de lege -



ANEXA 29.4.4 - ZONA 46-B1

confort III

APARTAMENTE IN BLOCURI DE LOCUINTE

STUDIU DE PIATA PENTRU ANUL 2018
PRIVIND VALORILE MINIME IMOBILIARE IN MUNICIPIUL BUCURESTI

- Valori in EUR -

	1 Camera	2 Camere	3 Camere	4 Camere	5 Camere
<i>Apartment situat la PARTER</i>					
<i>construit in perioada:</i>					
2011÷prezent	28.870	45.190	56.510	75.340	--
1990÷2010	26.860	42.040	52.540	70.060	--
1978÷1989	24.190	37.860	47.330	63.100	--
1967÷1977	22.210	34.740	43.420	57.910	--
inainte de anul 1967	18.220	28.510	35.640	47.510	--
<i>Apartment situat la ETAJ INTERMEDIAR (etajele 1 ÷ 4)</i>					
<i>construit in perioada:</i>					
2011÷prezent	31.260	48.920	61.160	81.550	--
1990÷2010	29.080	45.500	56.890	75.830	--
1978÷1989	26.180	40.980	51.220	68.300	--
1967÷1977	24.020	37.610	47.010	62.690	--
inainte de anul 1967	19.720	30.860	38.580	51.430	--
<i>Apartment situat la ETAJ SUPERIOR (et. 5 ÷ penultimul et.)</i>					
<i>construit in perioada:</i>					
2011÷prezent	29.780	46.600	58.250	77.660	--
1990÷2010	27.690	43.340	54.170	72.220	--
1978÷1989	24.940	39.040	48.800	65.060	--
1967÷1977	22.890	35.820	44.770	59.700	--
inainte de anul 1967	18.780	29.400	36.740	48.980	--
<i>Apartment situat la ULTIMUL ETAJ</i>					
<i>construit in perioada:</i>					
2011÷prezent	27.090	42.410	53.010	70.670	--
1990÷2010	25.190	39.430	49.290	65.730	--
1978÷1989	22.700	35.520	44.400	59.200	--
1967÷1977	20.830	32.600	40.740	54.320	--
inainte de anul 1967	17.090	26.740	33.430	44.570	--

- Strict pentru uzul Birourilor Notariale si pentru celelalte cazuri stabilite de lege -



ANEXA 29.5.1 - ZONA 46-B2

confort I sport

APARTAMENTE IN BLOCURI DE LOCUINTE

STUDIU DE PIATA PENTRU ANUL 2018
PRIVIND VALORILE MINIME IMOBILIARE IN MUNICIPIUL BUCURESTI

- Valori in EUR -

	1 Camera	2 Camere	3 Camere	4 Camere	5 Camere
<i>Apartment situat la PARTER</i>					
<i>construit in perioada:</i>					
2011÷prezent	54.290	90.490	117.640	144.780	213.560
1990÷2010	50.490	84.150	109.410	134.650	198.600
1978÷1989	45.470	75.810	98.530	121.280	178.890
1967÷1977	41.730	69.560	90.420	111.290	164.160
inainte de anul 1967	34.240	57.080	74.190	91.320	134.690
<i>Apartment situat la ETAJ INTERMEDIAR (etajele 1 ÷ 4)</i>					
<i>construit in perioada:</i>					
2011÷prezent	58.770	97.950	127.350	156.720	231.170
1990÷2010	54.650	91.100	118.430	145.760	214.990
1978÷1989	49.240	82.050	106.660	131.270	193.640
1967÷1977	45.180	75.300	97.880	120.470	177.690
inainte de anul 1967	37.070	61.780	80.300	98.850	145.800
<i>Apartment situat la ETAJ SUPERIOR (et. 5 ÷ penultimul et.)</i>					
<i>construit in perioada:</i>					
2011÷prezent	55.980	93.290	121.280	149.260	220.170
1990÷2010	52.060	86.770	112.780	138.810	204.750
1978÷1989	46.880	78.140	101.580	125.020	184.430
1967÷1977	43.020	71.710	93.220	114.740	169.230
inainte de anul 1967	35.300	58.830	76.490	94.140	138.850
<i>Apartment situat la ULTIMUL ETAJ</i>					
<i>construit in perioada:</i>					
2011÷prezent	50.940	84.890	110.360	135.830	200.350
1990÷2010	47.380	78.950	102.640	126.320	186.310
1978÷1989	42.670	71.110	92.440	113.780	167.820
1967÷1977	39.150	65.250	84.830	104.410	154.000
inainte de anul 1967	32.130	53.540	69.600	85.670	126.360

- Strict pentru uzul Birourilor Notariale si pentru celelalte cazuri stabilite de lege -



ANEXA 29.5.2 - ZONA 46-B2

confort I

APARTAMENTE IN BLOCURI DE LOCUINTE

STUDIU DE PIATA PENTRU ANUL 2018
PRIVIND VALORILE MINIME IMOBILIARE IN MUNICIPIUL BUCURESTI

- Valori in EUR -

	1 Camera	2 Camere	3 Camere	4 Camere	5 Camere
<i>Apartment situat la PARTER</i>					
<i>construit in perioada:</i>					
2011÷prezent	51.710	86.180	112.030	137.890	203.390
1990÷2010	48.090	80.160	104.190	128.240	189.140
1978÷1989	43.310	72.200	93.840	115.500	170.370
1967÷1977	39.740	66.240	86.120	105.990	156.350
inainte de anul 1967	32.620	54.350	70.670	86.970	128.280
<i>Apartment situat la ETAJ INTERMEDIAR (etajele 1 ÷ 4)</i>					
<i>construit in perioada:</i>					
2011÷prezent	55.980	93.290	121.280	149.260	220.170
1990÷2010	52.060	86.770	112.780	138.810	204.750
1978÷1989	46.880	78.140	101.580	125.020	184.430
1967÷1977	43.020	71.710	93.220	114.740	169.230
inainte de anul 1967	35.300	58.830	76.490	94.140	138.850
<i>Apartment situat la ETAJ SUPERIOR (et. 5 ÷ penultimul et.)</i>					
<i>construit in perioada:</i>					
2011÷prezent	53.300	88.840	115.500	142.160	209.680
1990÷2010	49.580	82.630	107.410	132.200	195.000
1978÷1989	44.660	74.420	96.750	119.070	175.630
1967÷1977	40.970	68.290	88.780	109.270	161.170
inainte de anul 1967	33.630	56.040	72.850	89.650	132.240
<i>Apartment situat la ULTIMUL ETAJ</i>					
<i>construit in perioada:</i>					
2011÷prezent	48.510	80.850	105.110	129.370	190.800
1990÷2010	45.110	75.190	97.750	120.300	177.450
1978÷1989	40.640	67.720	88.040	108.350	159.820
1967÷1977	37.290	62.140	80.780	99.430	146.670
inainte de anul 1967	30.600	50.990	66.290	81.590	120.340

- Strict pentru uzul Birourilor Notariale si pentru celelalte cazuri stabilite de lege -



ANEXA 29.5.3 - ZONA 46-B2

confort II

APARTAMENTE IN BLOCURI DE LOCUINTE

STUDIU DE PIATA PENTRU ANUL 2018
PRIVIND VALORILE MINIME IMOBILIARE IN MUNICIPIUL BUCURESTI

- Valori in EUR -

	1 Camera	2 Camere	3 Camere	4 Camere	5 Camere
<i>Apartment situat la PARTER</i>					
<i>construit in perioada:</i>					
2011÷prezent	35.670	55.850	74.470	93.070	--
1990÷2010	33.180	51.940	69.250	86.560	--
1978÷1989	29.890	46.780	62.370	77.970	--
1967÷1977	27.430	42.930	57.230	71.550	--
inainte de anul 1967	22.500	35.220	46.960	58.700	--
<i>Apartment situat la ETAJ INTERMEDIAR (etajele 1 ÷ 4)</i>					
<i>construit in perioada:</i>					
2011÷prezent	38.620	60.450	80.610	100.750	--
1990÷2010	35.920	56.220	74.960	93.700	--
1978÷1989	32.340	50.630	67.510	84.390	--
1967÷1977	29.680	46.460	61.950	77.450	--
inainte de anul 1967	24.360	38.130	50.840	63.550	--
<i>Apartment situat la ETAJ SUPERIOR (et. 5 ÷ penultimul et.)</i>					
<i>construit in perioada:</i>					
2011÷prezent	36.790	57.570	76.760	95.960	--
1990÷2010	34.200	53.550	71.390	89.250	--
1978÷1989	30.800	48.230	64.300	80.380	--
1967÷1977	28.270	44.260	59.000	73.760	--
inainte de anul 1967	23.210	36.310	48.410	60.520	--
<i>Apartment situat la ULTIMUL ETAJ</i>					
<i>construit in perioada:</i>					
2011÷prezent	33.470	52.390	69.860	87.320	--
1990÷2010	31.130	48.720	64.960	81.210	--
1978÷1989	28.040	43.880	58.510	73.140	--
1967÷1977	25.720	40.270	53.690	67.120	--
inainte de anul 1967	21.110	33.050	44.060	55.070	--

- Strict pentru uzul Birourilor Notariale si pentru celelalte cazuri stabilite de lege -



ANEXA 29.5.4 - ZONA 46-B2

confort III

APARTAMENTE IN BLOCURI DE LOCUINTE

STUDIU DE PIATA PENTRU ANUL 2018
PRIVIND VALORILE MINIME IMOBILIARE IN MUNICIPIUL BUCURESTI

- Valori in EUR -

	1 Camera	2 Camere	3 Camere	4 Camere	5 Camere
<i>Apartment situat la PARTER</i>					
<i>construit in perioada:</i>					
2011÷prezent	30.330	47.470	59.340	79.120	--
1990÷2010	28.200	44.140	55.190	73.570	--
1978÷1989	25.410	39.760	49.700	66.270	--
1967÷1977	23.320	36.490	45.610	60.810	--
inainte de anul 1967	19.130	29.950	37.420	49.900	--
<i>Apartment situat la ETAJ INTERMEDIAR (etajele 1 ÷ 4)</i>					
<i>construit in perioada:</i>					
2011÷prezent	32.820	51.380	64.240	85.640	--
1990÷2010	30.530	47.790	59.740	79.640	--
1978÷1989	27.500	43.040	53.790	71.740	--
1967÷1977	25.230	39.490	49.370	65.830	--
inainte de anul 1967	20.710	32.410	40.510	54.010	--
<i>Apartment situat la ETAJ SUPERIOR (et. 5 ÷ penultimul et.)</i>					
<i>construit in perioada:</i>					
2011÷prezent	31.260	48.930	61.170	81.560	--
1990÷2010	29.080	45.510	56.890	75.860	--
1978÷1989	26.180	40.990	51.240	68.320	--
1967÷1977	24.030	37.610	47.010	62.700	--
inainte de anul 1967	19.720	30.870	38.580	51.440	--
<i>Apartment situat la ULTIMUL ETAJ</i>					
<i>construit in perioada:</i>					
2011÷prezent	28.450	44.540	55.670	74.220	--
1990÷2010	26.460	41.420	51.770	69.020	--
1978÷1989	23.840	37.300	46.630	62.180	--
1967÷1977	21.870	34.230	42.790	57.060	--
inainte de anul 1967	17.950	28.090	35.100	46.810	--

- Strict pentru uzul Birourilor Notariale si pentru celelalte cazuri stabilite de lege -



ANEXA 29.6.1 - ZONA 46-B3

confort I sport

APARTAMENTE IN BLOCURI DE LOCUINTE

STUDIU DE PIATA PENTRU ANUL 2018
PRIVIND VALORILE MINIME IMOBILIARE IN MUNICIPIUL BUCURESTI

- Valori in EUR -

	1 Camera	2 Camere	3 Camere	4 Camere	5 Camere
<i>Apartment situat la PARTER</i>					
<i>construit in perioada:</i>					
2011÷prezent	57.240	95.380	123.990	152.610	225.100
1990÷2010	53.220	88.700	115.320	141.920	209.350
1978÷1989	47.940	79.900	103.870	127.840	188.550
1967÷1977	43.990	73.320	95.310	117.310	173.030
inainte de anul 1967	36.090	60.160	78.200	96.250	141.970
<i>Apartment situat la ETAJ INTERMEDIAR (etajele 1 ÷ 4)</i>					
<i>construit in perioada:</i>					
2011÷prezent	61.950	103.250	134.210	165.190	243.660
1990÷2010	57.620	96.020	124.820	153.640	226.610
1978÷1989	51.900	86.490	112.420	138.370	204.100
1967÷1977	47.620	79.370	103.160	126.980	187.290
inainte de anul 1967	39.070	65.120	84.660	104.180	153.670
<i>Apartment situat la ETAJ SUPERIOR (et. 5 ÷ penultimul et.)</i>					
<i>construit in perioada:</i>					
2011÷prezent	59.000	98.330	127.830	157.330	232.060
1990÷2010	54.870	91.450	118.880	146.320	215.810
1978÷1989	49.420	82.370	107.080	131.780	194.390
1967÷1977	45.350	75.580	98.260	120.930	178.380
inainte de anul 1967	37.220	62.020	80.620	99.230	146.360
<i>Apartment situat la ULTIMUL ETAJ</i>					
<i>construit in perioada:</i>					
2011÷prezent	53.690	89.480	116.330	143.170	211.170
1990÷2010	49.930	83.210	108.180	133.150	196.390
1978÷1989	44.970	74.950	97.440	119.930	176.890
1967÷1977	41.270	68.780	89.410	110.060	162.320
inainte de anul 1967	33.860	56.430	73.370	90.300	133.190

- Strict pentru uzul Birourilor Notariale si pentru celelalte cazuri stabilite de lege -



ANEXA 29.6.2 - ZONA 46-B3

confort I

APARTAMENTE IN BLOCURI DE LOCUINTE

STUDIU DE PIATA PENTRU ANUL 2018
PRIVIND VALORILE MINIME IMOBILIARE IN MUNICIPIUL BUCURESTI

- Valori in EUR -

	1 Camera	2 Camere	3 Camere	4 Camere	5 Camere
<i>Apartment situat la PARTER</i>					
<i>construit in perioada:</i>					
2011÷prezent	54.510	90.840	118.090	145.350	214.380
1990÷2010	50.690	84.480	109.820	135.170	199.380
1978÷1989	45.660	76.090	98.920	121.750	179.570
1967÷1977	41.900	69.820	90.780	111.720	164.790
inainte de anul 1967	34.370	57.290	74.480	91.670	135.210
<i>Apartment situat la ETAJ INTERMEDIAR (etajele 1 ÷ 4)</i>					
<i>construit in perioada:</i>					
2011÷prezent	59.000	98.330	127.830	157.330	232.060
1990÷2010	54.870	91.450	118.880	146.320	215.810
1978÷1989	49.420	82.370	107.080	131.780	194.390
1967÷1977	45.350	75.580	98.260	120.930	178.380
inainte de anul 1967	37.220	62.020	80.620	99.230	146.360
<i>Apartment situat la ETAJ SUPERIOR (et. 5 ÷ penultimul et.)</i>					
<i>construit in perioada:</i>					
2011÷prezent	56.190	93.640	121.740	149.830	221.010
1990÷2010	52.260	87.080	113.220	139.350	205.540
1978÷1989	47.060	78.450	101.980	125.510	185.130
1967÷1977	43.190	71.980	93.570	115.170	169.880
inainte de anul 1967	35.430	59.070	76.790	94.500	139.390
<i>Apartment situat la ULTIMUL ETAJ</i>					
<i>construit in perioada:</i>					
2011÷prezent	51.130	85.220	110.790	136.350	201.130
1990÷2010	47.550	79.250	103.030	126.800	187.030
1978÷1989	42.830	71.380	92.800	114.220	168.460
1967÷1977	39.310	65.500	85.160	104.810	154.590
inainte de anul 1967	32.250	53.740	69.870	86.000	126.850

- Strict pentru uzul Birourilor Notariale si pentru celelalte cazuri stabilite de lege -



ANEXA 29.6.3 - ZONA 46-B3

confort II

APARTAMENTE IN BLOCURI DE LOCUINTE

STUDIU DE PIATA PENTRU ANUL 2018
PRIVIND VALORILE MINIME IMOBILIARE IN MUNICIPIUL BUCURESTI

- Valori in EUR -

	1 Camera	2 Camere	3 Camere	4 Camere	5 Camere
<i>Apartment situat la PARTER</i>					
<i>construit in perioada:</i>					
2011÷prezent	37.610	58.870	78.480	98.110	--
1990÷2010	34.970	54.750	72.990	91.240	--
1978÷1989	31.510	49.310	65.740	82.180	--
1967÷1977	28.910	45.250	60.330	75.410	--
inainte de anul 1967	23.730	37.120	49.500	61.870	--
<i>Apartment situat la ETAJ INTERMEDIAR (etajele 1 ÷ 4)</i>					
<i>construit in perioada:</i>					
2011÷prezent	40.710	63.710	84.950	106.200	--
1990÷2010	37.860	59.260	79.020	98.770	--
1978÷1989	34.110	53.380	71.170	88.950	--
1967÷1977	31.290	48.980	65.310	81.630	--
inainte de anul 1967	25.670	40.190	53.580	66.980	--
<i>Apartment situat la ETAJ SUPERIOR (et. 5 ÷ penultimul et.)</i>					
<i>construit in perioada:</i>					
2011÷prezent	38.770	60.680	80.910	101.140	--
1990÷2010	36.050	56.440	75.250	94.050	--
1978÷1989	32.470	50.840	67.770	84.720	--
1967÷1977	29.790	46.640	62.200	77.730	--
inainte de anul 1967	24.450	38.280	51.030	63.790	--
<i>Apartment situat la ULTIMUL ETAJ</i>					
<i>construit in perioada:</i>					
2011÷prezent	35.280	55.230	73.630	92.050	--
1990÷2010	32.810	51.350	68.480	85.590	--
1978÷1989	29.560	46.260	61.680	77.090	--
1967÷1977	27.120	42.450	56.600	70.750	--
inainte de anul 1967	22.260	34.830	46.430	58.050	--

- Strict pentru uzul Birourilor Notariale si pentru celelalte cazuri stabilite de lege -



ANEXA 29.6.4 - ZONA 46-B3

confort III

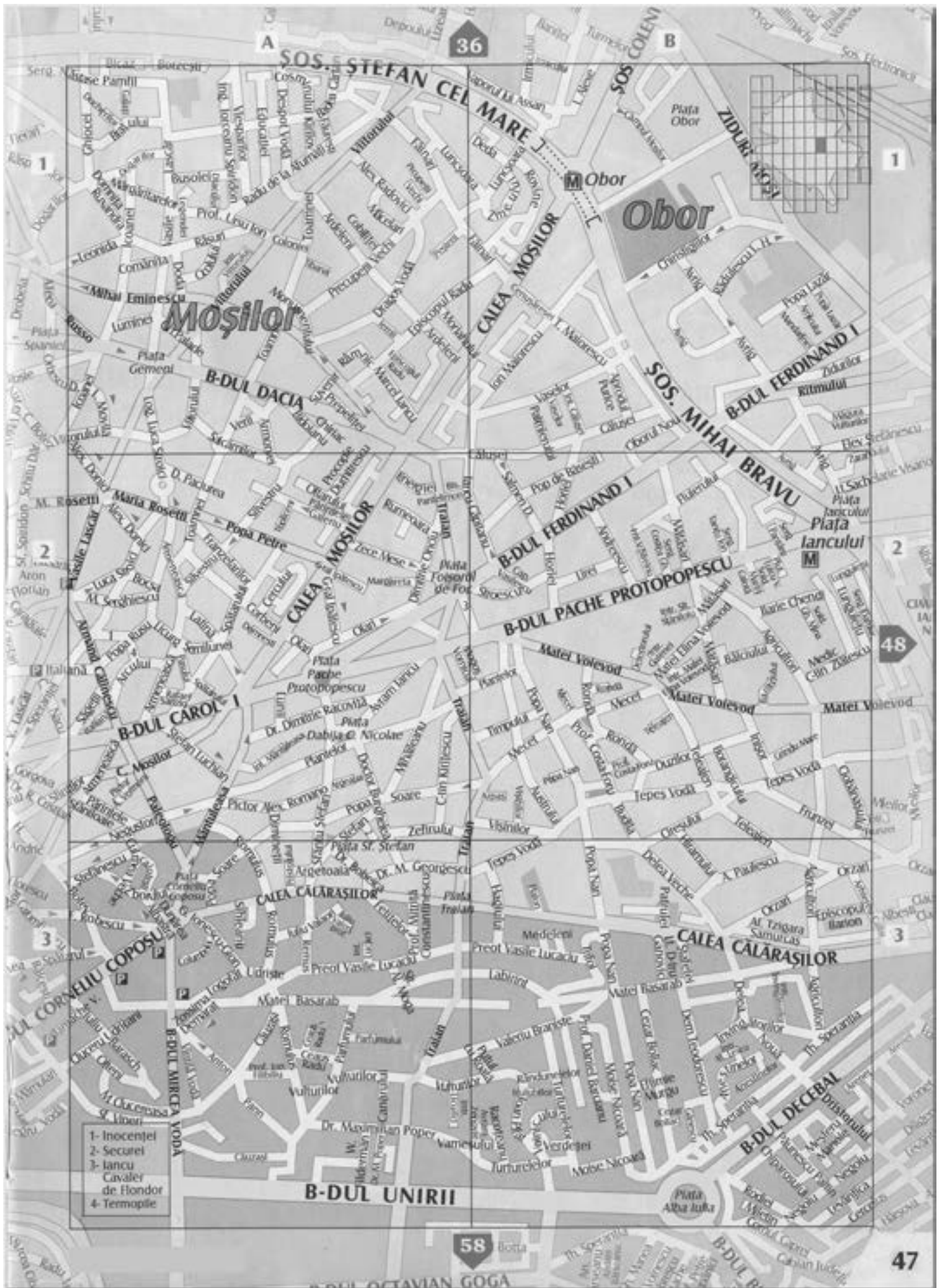
APARTAMENTE IN BLOCURI DE LOCUINTE

STUDIU DE PIATA PENTRU ANUL 2018
PRIVIND VALORILE MINIME IMOBILIARE IN MUNICIPIUL BUCURESTI

- Valori in EUR -

	1 Camera	2 Camere	3 Camere	4 Camere	5 Camere
<i>Apartment situat la PARTER</i>					
<i>construit in perioada:</i>					
2011÷prezent	31.970	50.030	62.550	83.390	--
1990÷2010	29.730	46.520	58.160	77.550	--
1978÷1989	26.780	41.910	52.390	69.850	--
1967÷1977	24.570	38.460	48.070	64.100	--
inainte de anul 1967	20.170	31.560	39.440	52.590	--
<i>Apartment situat la ETAJ INTERMEDIAR (etajele 1 ÷ 4)</i>					
<i>construit in perioada:</i>					
2011÷prezent	34.600	54.160	67.700	90.270	--
1990÷2010	32.170	50.370	62.970	83.960	--
1978÷1989	28.990	45.370	56.710	75.610	--
1967÷1977	26.590	41.630	52.040	69.380	--
inainte de anul 1967	21.830	34.160	42.700	56.930	--
<i>Apartment situat la ETAJ SUPERIOR (et. 5 ÷ penultimul et.)</i>					
<i>construit in perioada:</i>					
2011÷prezent	32.950	51.590	64.470	85.970	--
1990÷2010	30.650	47.970	59.960	79.950	--
1978÷1989	27.600	43.210	54.010	72.010	--
1967÷1977	25.340	39.650	49.560	66.080	--
inainte de anul 1967	20.790	32.540	40.670	54.210	--
<i>Apartment situat la ULTIMUL ETAJ</i>					
<i>construit in perioada:</i>					
2011÷prezent	29.990	46.930	58.680	78.230	--
1990÷2010	27.890	43.650	54.570	72.750	--
1978÷1989	25.110	39.320	49.140	65.540	--
1967÷1977	23.050	36.080	45.100	60.140	--
inainte de anul 1967	18.910	29.600	37.010	49.340	--

- Strict pentru uzul Birourilor Notariale si pentru celelalte cazuri stabilite de lege -



- 1- Inocențel
- 2- Secareii
- 3- Iancu
- 4- Cavaler de Flondor
- 4- Temoplie

ZONA 47 – A1



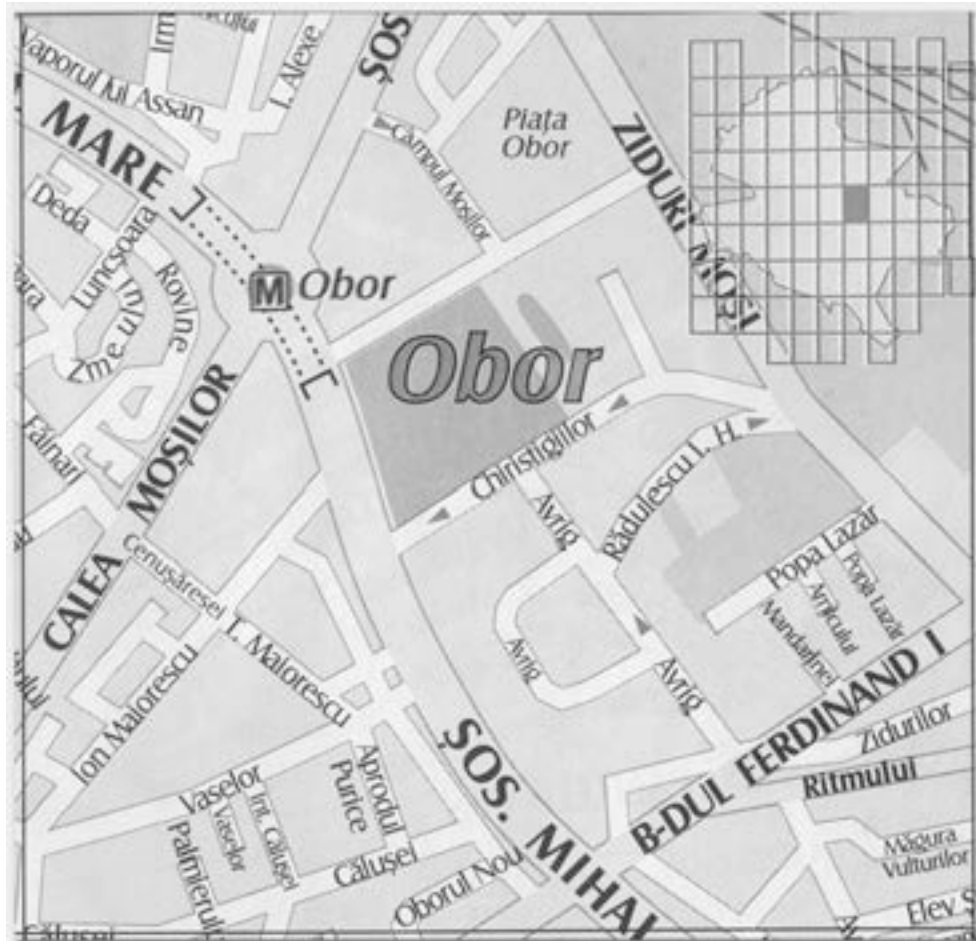
ZONA 47 – A2



ZONA 47 – A3



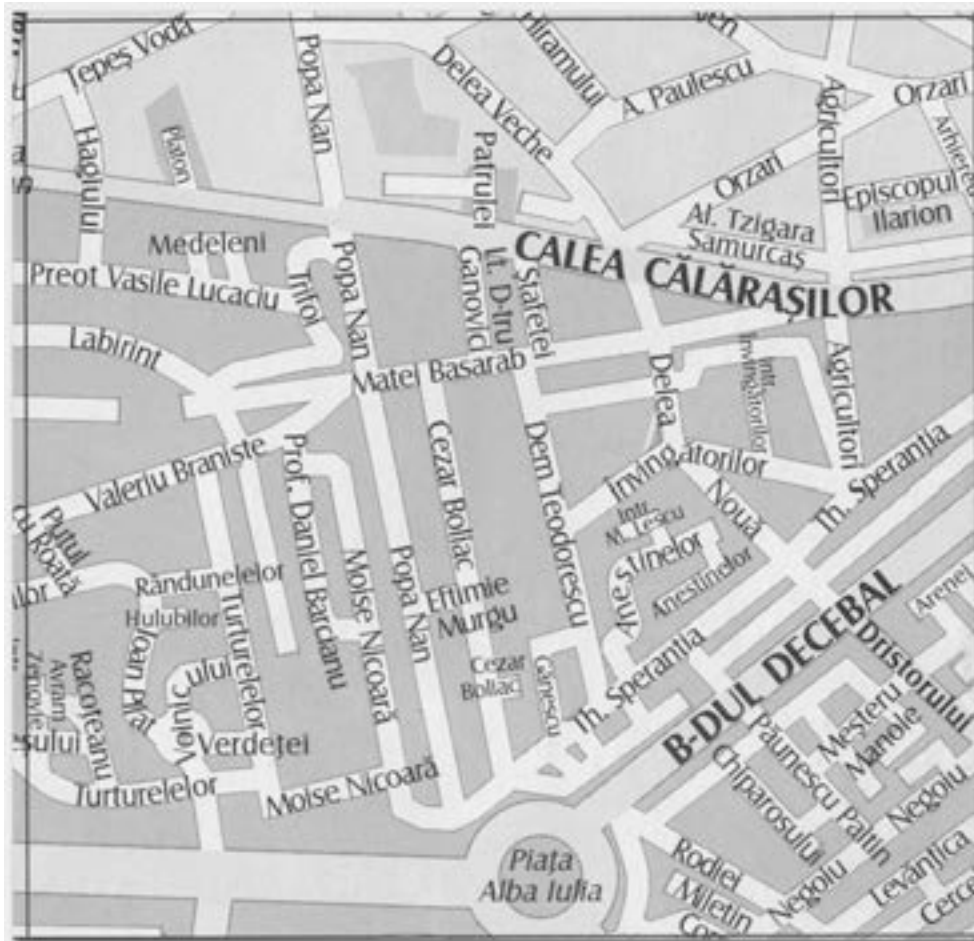
ZONA 47 – B1



ZONA 47 – B2



ZONA 47 – B3





ANEXA 30.1.1 - ZONA 47-A1

confort I sport

APARTAMENTE IN BLOCURI DE LOCUINTE

STUDIU DE PIATA PENTRU ANUL 2018
PRIVIND VALORILE MINIME IMOBILIARE IN MUNICIPIUL BUCURESTI

- Valori in EUR -

	1 Camera	2 Camere	3 Camere	4 Camere	5 Camere
<i>Apartment situat la PARTER</i>					
<i>construit in perioada:</i>					
2011÷prezent	48.760	81.250	105.630	130.000	191.760
1990÷2010	45.350	75.570	98.240	120.910	178.340
1978÷1989	40.840	68.060	88.470	108.900	160.630
1967÷1977	37.470	62.450	81.190	99.930	147.390
inainte de anul 1967	30.740	51.260	66.620	82.000	120.930
<i>Apartment situat la ETAJ INTERMEDIAR (etajele 1 ÷ 4)</i>					
<i>construit in perioada:</i>					
2011÷prezent	52.780	87.960	114.340	140.730	207.570
1990÷2010	49.080	81.800	106.330	130.880	193.050
1978÷1989	44.210	73.670	95.780	117.880	173.870
1967÷1977	40.570	67.610	87.890	108.170	159.560
inainte de anul 1967	33.280	55.480	72.110	88.760	130.920
<i>Apartment situat la ETAJ SUPERIOR (et. 5 ÷ penultimul et.)</i>					
<i>construit in perioada:</i>					
2011÷prezent	50.270	83.760	108.900	134.030	197.690
1990÷2010	46.740	77.900	101.280	124.640	183.840
1978÷1989	42.110	70.170	91.210	112.270	165.590
1967÷1977	38.630	64.390	83.700	103.020	151.950
inainte de anul 1967	31.700	52.840	68.680	84.540	124.680
<i>Apartment situat la ULTIMUL ETAJ</i>					
<i>construit in perioada:</i>					
2011÷prezent	45.740	76.230	99.100	121.960	179.900
1990÷2010	42.540	70.890	92.160	113.430	167.300
1978÷1989	38.310	63.850	83.010	102.160	150.690
1967÷1977	35.160	58.600	76.160	93.750	138.280
inainte de anul 1967	28.850	48.070	62.500	76.930	113.450

- Strict pentru uzul Birourilor Notariale si pentru celelalte cazuri stabilite de lege -



ANEXA 30.1.2 - ZONA 47-A1

confort I

APARTAMENTE IN BLOCURI DE LOCUINTE

STUDIU DE PIATA PENTRU ANUL 2018
PRIVIND VALORILE MINIME IMOBILIARE IN MUNICIPIUL BUCURESTI

- Valori in EUR -

	1 Camera	2 Camere	3 Camere	4 Camere	5 Camere
<i>Apartment situat la PARTER</i>					
<i>construit in perioada:</i>					
2011÷prezent	46.430	77.390	100.600	123.820	182.620
1990÷2010	43.180	71.980	93.560	115.150	169.840
1978÷1989	38.890	64.820	84.260	103.710	152.980
1967÷1977	35.690	59.480	77.330	95.180	140.380
inainte de anul 1967	29.280	48.810	63.440	78.090	115.180
<i>Apartment situat la ETAJ INTERMEDIAR (etajele 1 ÷ 4)</i>					
<i>construit in perioada:</i>					
2011÷prezent	50.270	83.760	108.900	134.030	197.690
1990÷2010	46.740	77.900	101.280	124.640	183.840
1978÷1989	42.110	70.170	91.210	112.270	165.590
1967÷1977	38.630	64.390	83.700	103.020	151.950
inainte de anul 1967	31.700	52.840	68.680	84.540	124.680
<i>Apartment situat la ETAJ SUPERIOR (et. 5 ÷ penultimul et.)</i>					
<i>construit in perioada:</i>					
2011÷prezent	47.870	79.780	103.710	127.640	188.270
1990÷2010	44.530	74.200	96.450	118.710	175.100
1978÷1989	40.100	66.820	86.870	106.930	157.700
1967÷1977	36.790	61.320	79.710	98.110	144.720
inainte de anul 1967	30.190	50.320	65.410	80.510	118.740
<i>Apartment situat la ULTIMUL ETAJ</i>					
<i>construit in perioada:</i>					
2011÷prezent	43.560	72.590	94.370	116.150	171.330
1990÷2010	40.510	67.520	87.770	108.020	159.340
1978÷1989	36.490	60.810	79.050	97.300	143.510
1967÷1977	33.480	55.800	72.540	89.290	131.690
inainte de anul 1967	27.480	45.790	59.520	73.260	108.060

- Strict pentru uzul Birourilor Notariale si pentru celelalte cazuri stabilite de lege -



ANEXA 30.1.3 - ZONA 47-A1

confort II

APARTAMENTE IN BLOCURI DE LOCUINTE

STUDIU DE PIATA PENTRU ANUL 2018
PRIVIND VALORILE MINIME IMOBILIARE IN MUNICIPIUL BUCURESTI

- Valori in EUR -

	1 Camera	2 Camere	3 Camere	4 Camere	5 Camere
<i>Apartment situat la PARTER</i>					
<i>construit in perioada:</i>					
2011÷prezent	32.040	50.150	66.860	83.570	--
1990÷2010	29.800	46.640	62.190	77.730	--
1978÷1989	26.840	42.000	56.010	70.010	--
1967÷1977	24.620	38.550	51.400	64.250	--
inainte de anul 1967	20.210	31.630	42.170	52.700	--
<i>Apartment situat la ETAJ INTERMEDIAR (etajele 1 ÷ 4)</i>					
<i>construit in perioada:</i>					
2011÷prezent	34.690	54.270	72.380	90.470	--
1990÷2010	32.260	50.480	67.300	84.130	--
1978÷1989	29.050	45.460	60.630	75.790	--
1967÷1977	26.650	41.720	55.630	69.540	--
inainte de anul 1967	21.870	34.240	45.650	57.060	--
<i>Apartment situat la ETAJ SUPERIOR (et. 5 ÷ penultimul et.)</i>					
<i>construit in perioada:</i>					
2011÷prezent	33.030	51.700	68.930	86.160	--
1990÷2010	30.710	48.080	64.100	80.130	--
1978÷1989	27.660	43.300	57.730	72.180	--
1967÷1977	25.390	39.730	52.980	66.230	--
inainte de anul 1967	20.830	32.610	43.470	54.340	--
<i>Apartment situat la ULTIMUL ETAJ</i>					
<i>construit in perioada:</i>					
2011÷prezent	30.050	47.050	62.720	78.410	--
1990÷2010	27.950	43.750	58.330	72.920	--
1978÷1989	25.170	39.410	52.540	65.680	--
1967÷1977	23.100	36.170	48.220	60.270	--
inainte de anul 1967	18.950	29.670	39.560	49.450	--

- Strict pentru uzul Birourilor Notariale si pentru celelalte cazuri stabilite de lege -



ANEXA 30.1.4 - ZONA 47-A1

confort III

APARTAMENTE IN BLOCURI DE LOCUINTE

STUDIU DE PIATA PENTRU ANUL 2018
PRIVIND VALORILE MINIME IMOBILIARE IN MUNICIPIUL BUCURESTI

- Valori in EUR -

	1 Camera	2 Camere	3 Camere	4 Camere	5 Camere
<i>Apartment situat la PARTER</i>					
<i>construit in perioada:</i>					
2011÷prezent	27.220	42.620	53.280	71.040	--
1990÷2010	25.330	39.650	49.550	66.070	--
1978÷1989	22.810	35.710	44.640	59.500	--
1967÷1977	20.930	32.760	40.950	54.600	--
inainte de anul 1967	17.180	26.890	33.610	44.800	--
<i>Apartment situat la ETAJ INTERMEDIAR (etajele 1 ÷ 4)</i>					
<i>construit in perioada:</i>					
2011÷prezent	29.480	46.140	57.680	76.910	--
1990÷2010	27.420	42.910	53.630	71.510	--
1978÷1989	24.680	38.650	48.310	64.410	--
1967÷1977	22.660	35.470	44.330	59.110	--
inainte de anul 1967	18.590	29.100	36.370	48.500	--
<i>Apartment situat la ETAJ SUPERIOR (et. 5 ÷ penultimul et.)</i>					
<i>construit in perioada:</i>					
2011÷prezent	28.070	43.940	54.930	73.240	--
1990÷2010	26.110	40.870	51.080	68.110	--
1978÷1989	23.510	36.810	46.000	61.340	--
1967÷1977	21.570	33.770	42.220	56.290	--
inainte de anul 1967	17.710	27.710	34.650	46.200	--
<i>Apartment situat la ULTIMUL ETAJ</i>					
<i>construit in perioada:</i>					
2011÷prezent	25.550	40.000	49.980	66.650	--
1990÷2010	23.760	37.190	46.480	61.980	--
1978÷1989	21.400	33.490	41.860	55.820	--
1967÷1977	19.640	30.730	38.420	51.220	--
inainte de anul 1967	16.120	25.210	31.530	42.030	--

- Strict pentru uzul Birourilor Notariale si pentru celelalte cazuri stabilite de lege -



ANEXA 30.2.1 - ZONA 47-A2

confort I sport

APARTAMENTE IN BLOCURI DE LOCUINTE

STUDIU DE PIATA PENTRU ANUL 2018
PRIVIND VALORILE MINIME IMOBILIARE IN MUNICIPIUL BUCURESTI

- Valori in EUR -

	1 Camera	2 Camere	3 Camere	4 Camere	5 Camere
<i>Apartment situat la PARTER</i>					
<i>construit in perioada:</i>					
2011÷prezent	50.400	84.010	109.200	134.410	198.250
1990÷2010	46.870	78.130	101.560	124.990	184.370
1978÷1989	42.220	70.360	91.470	112.580	166.060
1967÷1977	38.740	64.570	83.940	103.320	152.380
inainte de anul 1967	31.780	52.980	68.870	84.770	125.030
<i>Apartment situat la ETAJ INTERMEDIAR (etajele 1 ÷ 4)</i>					
<i>construit in perioada:</i>					
2011÷prezent	54.560	90.930	118.210	145.480	214.590
1990÷2010	50.740	84.560	109.930	135.300	199.570
1978÷1989	45.710	76.160	99.010	121.860	179.750
1967÷1977	41.940	69.890	90.860	111.830	164.940
inainte de anul 1967	34.400	57.340	74.550	91.750	135.340
<i>Apartment situat la ETAJ SUPERIOR (et. 5 ÷ penultimul et.)</i>					
<i>construit in perioada:</i>					
2011÷prezent	51.970	86.600	112.580	138.560	204.370
1990÷2010	48.320	80.530	104.700	128.860	190.070
1978÷1989	43.520	72.530	94.300	116.070	171.200
1967÷1977	39.940	66.570	86.530	106.510	157.090
inainte de anul 1967	32.770	54.620	71.010	87.390	128.900
<i>Apartment situat la ULTIMUL ETAJ</i>					
<i>construit in perioada:</i>					
2011÷prezent	47.280	78.800	102.450	126.090	185.980
1990÷2010	43.970	73.290	95.270	117.260	172.960
1978÷1989	39.610	66.010	85.810	105.620	155.780
1967÷1977	36.340	60.570	78.740	96.920	142.950
inainte de anul 1967	29.810	49.700	64.610	79.530	117.290

- Strict pentru uzul Birourilor Notariale si pentru celelalte cazuri stabilite de lege -



ANEXA 30.2.2 - ZONA 47-A2

confort I

APARTAMENTE IN BLOCURI DE LOCUINTE

STUDIU DE PIATA PENTRU ANUL 2018
PRIVIND VALORILE MINIME IMOBILIARE IN MUNICIPIUL BUCURESTI

- Valori in EUR -

	1 Camera	2 Camere	3 Camere	4 Camere	5 Camere
<i>Apartment situat la PARTER</i>					
<i>construit in perioada:</i>					
2011÷prezent	48.000	80.000	104.010	128.000	188.790
1990÷2010	44.640	74.390	96.720	119.040	175.590
1978÷1989	40.210	67.010	87.110	107.220	158.150
1967÷1977	36.890	61.500	79.950	98.390	145.130
inainte de anul 1967	30.270	50.460	65.600	80.730	119.070
<i>Apartment situat la ETAJ INTERMEDIAR (etajele 1 ÷ 4)</i>					
<i>construit in perioada:</i>					
2011÷prezent	51.970	86.600	112.580	138.560	204.370
1990÷2010	48.320	80.530	104.700	128.860	190.070
1978÷1989	43.520	72.530	94.300	116.070	171.200
1967÷1977	39.940	66.570	86.530	106.510	157.090
inainte de anul 1967	32.770	54.620	71.010	87.390	128.900
<i>Apartment situat la ETAJ SUPERIOR (et. 5 ÷ penultimul et.)</i>					
<i>construit in perioada:</i>					
2011÷prezent	49.490	82.470	107.230	131.960	194.640
1990÷2010	46.020	76.700	99.710	122.720	181.020
1978÷1989	41.450	69.080	89.810	110.530	163.040
1967÷1977	38.040	63.390	82.410	101.430	149.610
inainte de anul 1967	31.210	52.020	67.630	83.230	122.760
<i>Apartment situat la ULTIMUL ETAJ</i>					
<i>construit in perioada:</i>					
2011÷prezent	45.030	75.050	97.570	120.080	177.120
1990÷2010	41.880	69.790	90.740	111.670	164.730
1978÷1989	37.730	62.870	81.720	100.580	148.370
1967÷1977	34.620	57.690	74.990	92.300	136.150
inainte de anul 1967	28.410	47.340	61.540	75.750	111.710

- Strict pentru uzul Birourilor Notariale si pentru celelalte cazuri stabilite de lege -



ANEXA 30.2.3 - ZONA 47-A2

confort II

APARTAMENTE IN BLOCURI DE LOCUINTE

STUDIU DE PIATA PENTRU ANUL 2018
PRIVIND VALORILE MINIME IMOBILIARE IN MUNICIPIUL BUCURESTI

- Valori in EUR -

	1 Camera	2 Camere	3 Camere	4 Camere	5 Camere
<i>Apartment situat la PARTER</i>					
<i>construit in perioada:</i>					
2011÷prezent	33.120	51.830	69.120	86.410	--
1990÷2010	30.810	48.220	64.290	80.350	--
1978÷1989	27.740	43.420	57.900	72.370	--
1967÷1977	25.460	39.850	53.130	66.410	--
inainte de anul 1967	20.890	32.700	43.590	54.500	--
<i>Apartment situat la ETAJ INTERMEDIAR (etajele 1 ÷ 4)</i>					
<i>construit in perioada:</i>					
2011÷prezent	35.850	56.110	74.830	93.530	--
1990÷2010	33.340	52.180	69.590	86.980	--
1978÷1989	30.040	47.000	62.670	78.350	--
1967÷1977	27.560	43.140	57.520	71.890	--
inainte de anul 1967	22.600	35.390	47.200	58.990	--
<i>Apartment situat la ETAJ SUPERIOR (et. 5 ÷ penultimul et.)</i>					
<i>construit in perioada:</i>					
2011÷prezent	34.140	53.440	71.270	89.070	--
1990÷2010	31.750	49.700	66.270	82.830	--
1978÷1989	28.600	44.770	59.690	74.600	--
1967÷1977	26.240	41.090	54.770	68.470	--
inainte de anul 1967	21.530	33.710	44.940	56.180	--
<i>Apartment situat la ULTIMUL ETAJ</i>					
<i>construit in perioada:</i>					
2011÷prezent	31.070	48.640	64.840	81.060	--
1990÷2010	28.890	45.230	60.300	75.380	--
1978÷1989	26.030	40.740	54.320	67.900	--
1967÷1977	23.890	37.380	49.850	62.310	--
inainte de anul 1967	19.600	30.670	40.900	51.120	--

- Strict pentru uzul Birourilor Notariale si pentru celelalte cazuri stabilite de lege -



ANEXA 30.2.4 - ZONA 47-A2

confort III

APARTAMENTE IN BLOCURI DE LOCUINTE

STUDIU DE PIATA PENTRU ANUL 2018
PRIVIND VALORILE MINIME IMOBILIARE IN MUNICIPIUL BUCURESTI

- Valori in EUR -

	1 Camera	2 Camere	3 Camere	4 Camere	5 Camere
<i>Apartment situat la PARTER</i>					
<i>construit in perioada:</i>					
2011÷prezent	28.160	44.060	55.080	73.440	--
1990÷2010	26.180	40.980	51.230	68.300	--
1978÷1989	23.580	36.910	46.140	61.520	--
1967÷1977	21.640	33.870	42.330	56.460	--
inainte de anul 1967	17.760	27.780	34.740	46.320	--
<i>Apartment situat la ETAJ INTERMEDIAR (etajele 1 ÷ 4)</i>					
<i>construit in perioada:</i>					
2011÷prezent	30.480	47.700	59.620	79.500	--
1990÷2010	28.340	44.360	55.450	73.930	--
1978÷1989	25.530	39.950	49.940	66.600	--
1967÷1977	23.420	36.660	45.830	61.100	--
inainte de anul 1967	19.220	30.090	37.600	50.130	--
<i>Apartment situat la ETAJ SUPERIOR (et. 5 ÷ penultimul et.)</i>					
<i>construit in perioada:</i>					
2011÷prezent	29.020	45.430	56.790	75.710	--
1990÷2010	27.000	42.250	52.810	70.410	--
1978÷1989	24.320	38.050	47.560	63.420	--
1967÷1977	22.310	34.910	43.650	58.200	--
inainte de anul 1967	18.300	28.650	35.810	47.760	--
<i>Apartment situat la ULTIMUL ETAJ</i>					
<i>construit in perioada:</i>					
2011÷prezent	26.410	41.340	51.680	68.900	--
1990÷2010	24.570	38.450	48.060	64.070	--
1978÷1989	22.120	34.630	43.280	57.710	--
1967÷1977	20.300	31.770	39.720	52.960	--
inainte de anul 1967	16.660	26.070	32.590	43.460	--

- Strict pentru uzul Birourilor Notariale si pentru celelalte cazuri stabilite de lege -



ANEXA 30.3.1 - ZONA 47-A3

confort I sport

APARTAMENTE IN BLOCURI DE LOCUINTE

STUDIU DE PIATA PENTRU ANUL 2018
PRIVIND VALORILE MINIME IMOBILIARE IN MUNICIPIUL BUCURESTI

- Valori in EUR -

	1 Camera	2 Camere	3 Camere	4 Camere	5 Camere
<i>Apartment situat la PARTER</i>					
<i>construit in perioada:</i>					
2011÷prezent	51.190	85.310	110.910	136.510	201.340
1990÷2010	47.600	79.340	103.150	126.960	187.250
1978÷1989	42.870	71.460	92.910	114.340	168.660
1967÷1977	39.350	65.580	85.250	104.930	154.770
inainte de anul 1967	32.280	53.810	69.950	86.100	126.990
<i>Apartment situat la ETAJ INTERMEDIAR (etajele 1 ÷ 4)</i>					
<i>construit in perioada:</i>					
2011÷prezent	55.410	92.350	120.060	147.760	217.950
1990÷2010	51.530	85.880	111.650	137.410	202.690
1978÷1989	46.410	77.360	100.560	123.780	182.570
1967÷1977	42.600	70.980	92.280	113.580	167.540
inainte de anul 1967	34.950	58.240	75.720	93.200	137.460
<i>Apartment situat la ETAJ SUPERIOR (et. 5 ÷ penultimul et.)</i>					
<i>construit in perioada:</i>					
2011÷prezent	52.780	87.960	114.340	140.730	207.570
1990÷2010	49.080	81.800	106.330	130.880	193.050
1978÷1989	44.210	73.670	95.780	117.880	173.870
1967÷1977	40.570	67.610	87.890	108.170	159.560
inainte de anul 1967	33.280	55.480	72.110	88.760	130.920
<i>Apartment situat la ULTIMUL ETAJ</i>					
<i>construit in perioada:</i>					
2011÷prezent	48.020	80.030	104.060	128.060	188.900
1990÷2010	44.660	74.450	96.770	119.090	175.660
1978÷1989	40.220	67.040	87.160	107.270	158.220
1967÷1977	36.910	61.520	79.980	98.430	145.200
inainte de anul 1967	30.280	50.480	65.630	80.760	119.140

- Strict pentru uzul Birourilor Notariale si pentru celelalte cazuri stabilite de lege -



ANEXA 30.3.2 - ZONA 47-A3

confort I

APARTAMENTE IN BLOCURI DE LOCUINTE

STUDIU DE PIATA PENTRU ANUL 2018
PRIVIND VALORILE MINIME IMOBILIARE IN MUNICIPIUL BUCURESTI

- Valori in EUR -

	1 Camera	2 Camere	3 Camere	4 Camere	5 Camere
<i>Apartment situat la PARTER</i>					
<i>construit in perioada:</i>					
2011÷prezent	48.760	81.250	105.630	130.000	191.760
1990÷2010	45.350	75.570	98.240	120.910	178.340
1978÷1989	40.840	68.060	88.470	108.900	160.630
1967÷1977	37.470	62.450	81.190	99.930	147.390
inainte de anul 1967	30.740	51.260	66.620	82.000	120.950
<i>Apartment situat la ETAJ INTERMEDIAR (etajele 1 ÷ 4)</i>					
<i>construit in perioada:</i>					
2011÷prezent	52.780	87.960	114.340	140.730	207.570
1990÷2010	49.080	81.800	106.330	130.880	193.050
1978÷1989	44.210	73.670	95.780	117.880	173.870
1967÷1977	40.570	67.610	87.890	108.170	159.560
inainte de anul 1967	33.280	55.480	72.110	88.760	130.920
<i>Apartment situat la ETAJ SUPERIOR (et. 5 ÷ penultimul et.)</i>					
<i>construit in perioada:</i>					
2011÷prezent	50.270	83.760	108.900	134.030	197.690
1990÷2010	46.740	77.900	101.280	124.640	183.840
1978÷1989	42.110	70.170	91.210	112.270	165.590
1967÷1977	38.630	64.390	83.700	103.020	151.960
inainte de anul 1967	31.700	52.840	68.680	84.540	124.680
<i>Apartment situat la ULTIMUL ETAJ</i>					
<i>construit in perioada:</i>					
2011÷prezent	45.740	76.230	99.100	121.960	179.900
1990÷2010	42.540	70.890	92.160	113.430	167.300
1978÷1989	38.310	63.850	83.010	102.160	150.690
1967÷1977	35.160	58.600	76.160	93.750	138.280
inainte de anul 1967	28.850	48.070	62.500	76.930	113.450

- Strict pentru uzul Birourilor Notariale si pentru celelalte cazuri stabilite de lege -



ANEXA 30.3.3 - ZONA 47-A3

confort II

APARTAMENTE IN BLOCURI DE LOCUINTE

STUDIU DE PIATA PENTRU ANUL 2018
PRIVIND VALORILE MINIME IMOBILIARE IN MUNICIPIUL BUCURESTI

- Valori in EUR -

	1 Camera	2 Camere	3 Camere	4 Camere	5 Camere
<i>Apartment situat la PARTER</i>					
<i>construit in perioada:</i>					
2011÷prezent	33.640	52.650	70.210	87.750	--
1990÷2010	31.280	48.960	65.290	81.610	--
1978÷1989	28.170	44.100	58.800	73.500	--
1967÷1977	25.860	40.470	53.970	67.450	--
inainte de anul 1967	21.220	33.210	44.280	55.350	--
<i>Apartment situat la ETAJ INTERMEDIAR (etajele 1 ÷ 4)</i>					
<i>construit in perioada:</i>					
2011÷prezent	36.410	57.000	75.990	95.000	--
1990÷2010	33.870	53.010	70.670	88.340	--
1978÷1989	30.510	47.750	63.650	79.570	--
1967÷1977	27.990	43.810	58.410	73.010	--
inainte de anul 1967	22.960	35.940	47.930	59.900	--
<i>Apartment situat la ETAJ SUPERIOR (et. 5 ÷ penultimul et.)</i>					
<i>construit in perioada:</i>					
2011÷prezent	34.690	54.270	72.380	90.470	--
1990÷2010	32.260	50.480	67.300	84.130	--
1978÷1989	29.050	45.460	60.630	75.790	--
1967÷1977	26.650	41.720	55.630	69.540	--
inainte de anul 1967	21.870	34.240	45.650	57.060	--
<i>Apartment situat la ULTIMUL ETAJ</i>					
<i>construit in perioada:</i>					
2011÷prezent	31.560	49.390	65.860	82.330	--
1990÷2010	29.350	45.940	61.250	76.570	--
1978÷1989	26.440	41.380	55.170	68.960	--
1967÷1977	24.270	37.960	50.620	63.280	--
inainte de anul 1967	19.900	31.150	41.540	51.930	--

- Strict pentru uzul Birourilor Notariale si pentru celelalte cazuri stabilite de lege -



ANEXA 30.3.4 - ZONA 47-A3

confort III

APARTAMENTE IN BLOCURI DE LOCUINTE

STUDIU DE PIATA PENTRU ANUL 2018
PRIVIND VALORILE MINIME IMOBILIARE IN MUNICIPIUL BUCURESTI

- Valori in EUR -

	1 Camera	2 Camere	3 Camere	4 Camere	5 Camere
<i>Apartment situat la PARTER</i>					
<i>construit in perioada:</i>					
2011÷prezent	28.590	44.750	55.940	74.590	--
1990÷2010	26.600	41.620	52.030	69.370	--
1978÷1989	23.950	37.490	46.860	62.480	--
1967÷1977	21.980	34.400	43.000	57.330	--
inainte de anul 1967	18.030	28.220	35.280	47.040	--
<i>Apartment situat la ETAJ INTERMEDIAR (etajele 1 ÷ 4)</i>					
<i>construit in perioada:</i>					
2011÷prezent	30.960	48.450	60.560	80.740	--
1990÷2010	28.780	45.060	56.310	75.090	--
1978÷1989	25.930	40.580	50.730	67.640	--
1967÷1977	23.800	37.240	46.540	62.060	--
inainte de anul 1967	19.520	30.560	38.190	50.930	--
<i>Apartment situat la ETAJ SUPERIOR (et. 5 ÷ penultimul et.)</i>					
<i>construit in perioada:</i>					
2011÷prezent	29.480	46.140	57.680	76.910	--
1990÷2010	27.420	42.910	53.630	71.510	--
1978÷1989	24.680	38.650	48.310	64.410	--
1967÷1977	22.660	35.470	44.330	59.110	--
inainte de anul 1967	18.590	29.100	36.370	48.500	--
<i>Apartment situat la ULTIMUL ETAJ</i>					
<i>construit in perioada:</i>					
2011÷prezent	26.820	41.980	52.480	69.980	--
1990÷2010	24.950	39.050	48.810	65.080	--
1978÷1989	22.470	35.170	43.960	58.620	--
1967÷1977	20.620	32.270	40.340	53.780	--
inainte de anul 1967	16.920	26.480	33.110	44.140	--

- Strict pentru uzul Birourilor Notariale si pentru celelalte cazuri stabilite de lege -

**ANEXA 30.4.1 - ZONA 47-B1**

confort I sport

APARTAMENTE IN BLOCURI DE LOCUINTESTUDIU DE PIATA PENTRU ANUL 2018
PRIVIND VALORILE MINIME IMOBILIARE IN MUNICIPIUL BUCURESTI

- Valori in EUR -

	1 Camera	2 Camere	3 Camere	4 Camere	5 Camere
<i>Apartment situat la PARTER</i>					
<i>construit in perioada:</i>					
2011÷prezent	46.320	77.180	100.340	123.500	182.160
1990÷2010	43.070	71.780	93.320	114.850	169.400
1978÷1989	38.800	64.650	84.060	103.450	152.580
1967÷1977	35.600	59.330	77.120	94.920	140.020
inainte de anul 1967	29.200	48.680	63.290	77.890	114.890
<i>Apartment situat la ETAJ INTERMEDIAR (etajele 1 ÷ 4)</i>					
<i>construit in perioada:</i>					
2011÷prezent	50.120	83.550	108.620	133.680	197.180
1990÷2010	46.620	77.710	101.010	124.320	183.380
1978÷1989	41.990	69.990	90.980	111.980	165.170
1967÷1977	38.540	64.220	83.500	102.770	151.560
inainte de anul 1967	31.620	52.690	68.500	84.310	124.360
<i>Apartment situat la ETAJ SUPERIOR (et. 5 ÷ penultimul et.)</i>					
<i>construit in perioada:</i>					
2011÷prezent	47.740	79.570	103.440	127.320	187.800
1990÷2010	44.400	74.010	96.200	118.400	174.640
1978÷1989	39.990	66.660	86.660	106.640	157.290
1967÷1977	36.700	61.170	79.520	97.860	144.340
inainte de anul 1967	30.110	50.180	65.240	80.290	118.440
<i>Apartment situat la ULTIMUL ETAJ</i>					
<i>construit in perioada:</i>					
2011÷prezent	43.440	72.420	94.130	115.860	170.900
1990÷2010	40.410	67.340	87.550	107.750	158.940
1978÷1989	36.390	60.660	78.860	97.050	143.150
1967÷1977	33.390	55.660	72.360	89.060	131.370
inainte de anul 1967	27.410	45.680	59.370	73.060	107.780

- Strict pentru uzul Birourilor Notariale si pentru celelalte cazuri stabilite de lege -



ANEXA 30.4.2 - ZONA 47-B1

confort I

APARTAMENTE IN BLOCURI DE LOCUINTE

STUDIU DE PIATA PENTRU ANUL 2018
PRIVIND VALORILE MINIME IMOBILIARE IN MUNICIPIUL BUCURESTI

- Valori in EUR -

	1 Camera	2 Camere	3 Camere	4 Camere	5 Camere
<i>Apartment situat la PARTER</i>					
<i>construit in perioada:</i>					
2011÷prezent	44.110	73.510	95.570	117.620	173.480
1990÷2010	41.020	68.360	88.880	109.390	161.340
1978÷1989	36.940	61.570	80.050	98.520	145.320
1967÷1977	33.900	56.510	73.450	90.410	133.340
inainte de anul 1967	27.820	46.360	60.270	74.180	109.420
<i>Apartment situat la ETAJ INTERMEDIAR (etajele 1 ÷ 4)</i>					
<i>construit in perioada:</i>					
2011÷prezent	47.740	79.570	103.440	127.320	187.800
1990÷2010	44.400	74.010	96.200	118.400	174.640
1978÷1989	39.990	66.660	86.660	106.640	157.290
1967÷1977	36.700	61.170	79.520	97.860	144.340
inainte de anul 1967	30.110	50.180	65.240	80.290	118.440
<i>Apartment situat la ETAJ SUPERIOR (et. 5 ÷ penultimul et.)</i>					
<i>construit in perioada:</i>					
2011÷prezent	45.470	75.780	98.520	121.260	178.850
1990÷2010	42.280	70.480	91.610	112.760	166.340
1978÷1989	38.090	63.470	82.530	101.560	149.820
1967÷1977	34.950	58.250	75.740	93.200	137.480
inainte de anul 1967	28.670	47.800	62.130	76.470	112.800
<i>Apartment situat la ULTIMUL ETAJ</i>					
<i>construit in perioada:</i>					
2011÷prezent	41.380	68.960	89.660	110.340	162.750
1990÷2010	38.480	64.130	83.370	102.620	151.360
1978÷1989	34.660	57.760	75.090	92.430	136.330
1967÷1977	31.800	53.010	68.910	84.810	125.090
inainte de anul 1967	26.090	43.500	56.550	69.590	102.640

- Strict pentru uzul Birourilor Notariale si pentru celelalte cazuri stabilite de lege -



ANEXA 30.4.3 - ZONA 47-B1

confort II

APARTAMENTE IN BLOCURI DE LOCUINTE

STUDIU DE PIATA PENTRU ANUL 2018
PRIVIND VALORILE MINIME IMOBILIARE IN MUNICIPIUL BUCURESTI

- Valori in EUR -

	1 Camera	2 Camere	3 Camere	4 Camere	5 Camere
<i>Apartment situat la PARTER</i>					
<i>construit in perioada:</i>					
2011÷prezent	30.430	47.630	63.510	79.400	--
1990÷2010	28.300	44.300	59.070	73.840	--
1978÷1989	25.490	39.900	53.200	66.500	--
1967÷1977	23.390	36.610	48.820	61.030	--
inainte de anul 1967	19.200	30.050	40.060	50.070	--
<i>Apartment situat la ETAJ INTERMEDIAR (etajele 1 ÷ 4)</i>					
<i>construit in perioada:</i>					
2011÷prezent	32.940	51.570	68.750	85.940	--
1990÷2010	30.640	47.950	63.940	79.920	--
1978÷1989	27.590	43.190	57.590	71.980	--
1967÷1977	25.330	39.640	52.850	66.060	--
inainte de anul 1967	20.780	32.530	43.360	54.200	--
<i>Apartment situat la ETAJ SUPERIOR (et. 5 ÷ penultimul et.)</i>					
<i>construit in perioada:</i>					
2011÷prezent	31.380	49.110	65.480	81.850	--
1990÷2010	29.180	45.670	60.900	76.120	--
1978÷1989	26.290	41.140	54.850	68.560	--
1967÷1977	24.110	37.750	50.340	62.910	--
inainte de anul 1967	19.790	30.980	41.290	51.620	--
<i>Apartment situat la ULTIMUL ETAJ</i>					
<i>construit in perioada:</i>					
2011÷prezent	28.550	44.690	59.580	74.490	--
1990÷2010	26.550	41.560	55.410	69.270	--
1978÷1989	23.920	37.430	49.910	62.390	--
1967÷1977	21.940	34.350	45.800	57.250	--
inainte de anul 1967	18.010	28.180	37.580	46.970	--

- Strict pentru uzul Birourilor Notariale si pentru celelalte cazuri stabilite de lege -



ANEXA 30.4.4 - ZONA 47-B1

confort III

APARTAMENTE IN BLOCURI DE LOCUINTE

STUDIU DE PIATA PENTRU ANUL 2018
PRIVIND VALORILE MINIME IMOBILIARE IN MUNICIPIUL BUCURESTI

- Valori in EUR -

	1 Camera	2 Camere	3 Camere	4 Camere	5 Camere
<i>Apartment situat la PARTER</i>					
<i>construit in perioada:</i>					
2011÷prezent	25.870	40.490	50.610	67.490	--
1990÷2010	24.060	37.660	47.070	62.750	--
1978÷1989	21.680	33.920	42.400	56.530	--
1967÷1977	19.880	31.120	38.900	51.880	--
inainte de anul 1967	16.310	25.530	31.920	42.560	--
<i>Apartment situat la ETAJ INTERMEDIAR (etajele 1 ÷ 4)</i>					
<i>construit in perioada:</i>					
2011÷prezent	28.000	43.830	54.790	73.050	--
1990÷2010	26.050	40.760	50.950	67.940	--
1978÷1989	23.450	36.720	45.890	61.190	--
1967÷1977	21.520	33.690	42.120	56.150	--
inainte de anul 1967	17.660	27.640	34.550	46.070	--
<i>Apartment situat la ETAJ SUPERIOR (et. 5 ÷ penultimul et.)</i>					
<i>construit in perioada:</i>					
2011÷prezent	26.670	41.750	52.170	69.580	--
1990÷2010	24.790	38.820	48.520	64.700	--
1978÷1989	22.340	34.970	43.710	58.270	--
1967÷1977	20.490	32.090	40.110	53.480	--
inainte de anul 1967	16.820	26.330	32.910	43.870	--
<i>Apartment situat la ULTIMUL ETAJ</i>					
<i>construit in perioada:</i>					
2011÷prezent	24.270	37.990	47.480	63.310	--
1990÷2010	22.570	35.320	44.160	58.880	--
1978÷1989	20.330	31.810	39.770	53.030	--
1967÷1977	18.660	29.190	36.500	48.660	--
inainte de anul 1967	15.300	23.960	29.950	39.930	--

- Strict pentru uzul Birourilor Notariale si pentru celelalte cazuri stabilite de lege -



ANEXA 30.5.1 - ZONA 47-B2

confort I sport

APARTAMENTE IN BLOCURI DE LOCUINTE

STUDIU DE PIATA PENTRU ANUL 2018
PRIVIND VALORILE MINIME IMOBILIARE IN MUNICIPIUL BUCURESTI

- Valori in EUR -

	1 Camera	2 Camere	3 Camere	4 Camere	5 Camere
<i>Apartment situat la PARTER</i>					
<i>construit in perioada:</i>					
2011÷prezent	49.760	82.950	107.830	132.720	195.760
1990÷2010	46.290	77.140	100.290	123.430	182.060
1978÷1989	41.690	69.490	90.330	111.180	163.980
1967÷1977	38.260	63.770	82.890	102.020	150.470
inainte de anul 1967	31.390	52.330	68.010	83.710	123.460
<i>Apartment situat la ETAJ INTERMEDIAR (etajele 1 ÷ 4)</i>					
<i>construit in perioada:</i>					
2011÷prezent	53.870	89.790	116.740	143.660	211.910
1990÷2010	50.100	83.510	108.560	133.620	197.080
1978÷1989	45.140	75.210	97.780	120.340	177.500
1967÷1977	41.410	69.020	89.720	110.430	162.880
inainte de anul 1967	33.980	56.630	73.620	90.610	133.650
<i>Apartment situat la ETAJ SUPERIOR (et. 5 ÷ penultimul et.)</i>					
<i>construit in perioada:</i>					
2011÷prezent	51.310	85.520	111.170	136.830	201.810
1990÷2010	47.720	79.530	103.390	127.250	187.690
1978÷1989	42.980	71.630	93.130	114.610	169.050
1967÷1977	39.440	65.730	85.460	105.170	155.130
inainte de anul 1967	32.350	53.940	70.110	86.300	127.290
<i>Apartment situat la ULTIMUL ETAJ</i>					
<i>construit in perioada:</i>					
2011÷prezent	46.700	77.820	101.160	124.520	183.660
1990÷2010	43.420	72.380	94.080	115.790	170.800
1978÷1989	39.110	65.180	84.740	104.310	153.850
1967÷1977	35.890	59.810	77.750	95.710	141.170
inainte de anul 1967	29.460	49.080	63.810	78.530	115.830

- Strict pentru uzul Birourilor Notariale si pentru celelalte cazuri stabilite de lege -



ANEXA 30.5.2 - ZONA 47-B2

confort I

APARTAMENTE IN BLOCURI DE LOCUINTE

STUDIU DE PIATA PENTRU ANUL 2018
PRIVIND VALORILE MINIME IMOBILIARE IN MUNICIPIUL BUCURESTI

- Valori in EUR -

	1 Camera	2 Camere	3 Camere	4 Camere	5 Camere
<i>Apartment situat la PARTER</i>					
<i>construit in perioada:</i>					
2011÷prezent	47.410	79.000	102.710	126.400	186.450
1990÷2010	44.090	73.470	95.510	117.560	173.400
1978÷1989	39.700	66.180	86.030	105.890	156.170
1967÷1977	36.430	60.730	78.950	97.170	143.320
inainte de anul 1967	29.890	49.830	64.780	79.720	117.590
<i>Apartment situat la ETAJ INTERMEDIAR (etajele 1 ÷ 4)</i>					
<i>construit in perioada:</i>					
2011÷prezent	51.310	85.520	111.170	136.830	201.810
1990÷2010	47.720	79.530	103.390	127.250	187.690
1978÷1989	42.980	71.630	93.130	114.610	169.050
1967÷1977	39.440	65.730	85.460	105.170	155.130
inainte de anul 1967	32.350	53.940	70.110	86.300	127.290
<i>Apartment situat la ETAJ SUPERIOR (et. 5 ÷ penultimul et.)</i>					
<i>construit in perioada:</i>					
2011÷prezent	48.870	81.440	105.880	130.310	192.210
1990÷2010	45.450	75.740	98.470	121.190	178.760
1978÷1989	40.930	68.220	88.680	109.160	161.010
1967÷1977	37.560	62.600	81.380	100.170	147.750
inainte de anul 1967	30.810	51.370	66.770	82.190	121.230
<i>Apartment situat la ULTIMUL ETAJ</i>					
<i>construit in perioada:</i>					
2011÷prezent	44.460	74.120	96.350	118.580	174.920
1990÷2010	41.360	68.930	89.610	110.280	162.670
1978÷1989	37.250	62.080	80.700	99.330	146.510
1967÷1977	34.180	56.980	74.050	91.150	134.450
inainte de anul 1967	28.050	46.750	60.770	74.800	110.310

- Strict pentru uzul Birourilor Notariale si pentru celelalte cazuri stabilite de lege -



ANEXA 30.5.3 - ZONA 47-B2

confort II

APARTAMENTE IN BLOCURI DE LOCUINTE

STUDIU DE PIATA PENTRU ANUL 2018
PRIVIND VALORILE MINIME IMOBILIARE IN MUNICIPIUL BUCURESTI

- Valori in EUR -

	1 Camera	2 Camere	3 Camere	4 Camere	5 Camere
<i>Apartment situat la PARTER</i>					
<i>construit in perioada:</i>					
2011÷prezent	32.710	51.190	68.250	85.320	--
1990÷2010	30.410	47.610	63.480	79.350	--
1978÷1989	27.400	42.880	57.180	71.460	--
1967÷1977	25.130	39.350	52.470	65.590	--
inainte de anul 1967	20.630	32.280	43.050	53.810	--
<i>Apartment situat la ETAJ INTERMEDIAR (etajele 1 ÷ 4)</i>					
<i>construit in perioada:</i>					
2011÷prezent	35.400	55.410	73.890	92.350	--
1990÷2010	32.930	51.530	68.720	85.900	--
1978÷1989	29.650	46.420	61.890	77.370	--
1967÷1977	27.210	42.600	56.790	70.990	--
inainte de anul 1967	22.330	34.950	46.600	58.250	--
<i>Apartment situat la ETAJ SUPERIOR (et. 5 ÷ penultimul et.)</i>					
<i>construit in perioada:</i>					
2011÷prezent	33.720	52.780	70.370	87.970	--
1990÷2010	31.350	49.080	65.450	81.800	--
1978÷1989	28.240	44.210	58.940	73.680	--
1967÷1977	25.920	40.570	54.090	67.620	--
inainte de anul 1967	21.270	33.280	44.380	55.480	--
<i>Apartment situat la ULTIMUL ETAJ</i>					
<i>construit in perioada:</i>					
2011÷prezent	30.680	48.020	64.030	80.040	--
1990÷2010	28.540	44.670	59.550	74.450	--
1978÷1989	25.690	40.230	53.640	67.040	--
1967÷1977	23.580	36.910	49.230	61.530	--
inainte de anul 1967	19.350	30.280	40.390	50.480	--

- Strict pentru uzul Birourilor Notariale si pentru celelalte cazuri stabilite de lege -



ANEXA 30.5.4 - ZONA 47-B2

confort III

APARTAMENTE IN BLOCURI DE LOCUINTE

STUDIU DE PIATA PENTRU ANUL 2018
PRIVIND VALORILE MINIME IMOBILIARE IN MUNICIPIUL BUCURESTI

- Valori in EUR -

	1 Camera	2 Camere	3 Camere	4 Camere	5 Camere
<i>Apartment situat la PARTER</i>					
<i>construit in perioada:</i>					
2011÷prezent	27.800	43.520	54.400	72.520	--
1990÷2010	25.850	40.470	50.580	67.460	--
1978÷1989	23.290	36.440	45.560	60.750	--
1967÷1977	21.370	33.450	41.810	55.740	--
inainte de anul 1967	17.530	27.450	34.300	45.740	--
<i>Apartment situat la ETAJ INTERMEDIAR (etajele 1 ÷ 4)</i>					
<i>construit in perioada:</i>					
2011÷prezent	30.090	47.110	58.880	78.500	--
1990÷2010	27.990	43.800	54.770	73.000	--
1978÷1989	25.200	39.450	49.320	65.760	--
1967÷1977	23.120	36.210	45.260	60.340	--
inainte de anul 1967	18.970	29.700	37.130	49.510	--
<i>Apartment situat la ETAJ SUPERIOR (et. 5 ÷ penultimul et.)</i>					
<i>construit in perioada:</i>					
2011÷prezent	28.660	44.850	56.070	74.760	--
1990÷2010	26.660	41.730	52.150	69.540	--
1978÷1989	24.010	37.580	46.970	62.630	--
1967÷1977	22.020	34.480	43.110	57.470	--
inainte de anul 1967	18.070	28.280	35.360	47.150	--
<i>Apartment situat la ULTIMUL ETAJ</i>					
<i>construit in perioada:</i>					
2011÷prezent	26.080	40.830	51.020	68.030	--
1990÷2010	24.250	37.970	47.460	63.270	--
1978÷1989	21.850	34.200	42.740	57.000	--
1967÷1977	20.050	31.380	39.220	52.310	--
inainte de anul 1967	16.450	25.760	32.180	42.900	--

- Strict pentru uzul Birourilor Notariale si pentru celelalte cazuri stabilite de lege -



ANEXA 30.6.1 - ZONA 47-B3

confort I sport

APARTAMENTE IN BLOCURI DE LOCUINTE

STUDIU DE PIATA PENTRU ANUL 2018
PRIVIND VALORILE MINIME IMOBILIARE IN MUNICIPIUL BUCURESTI

- Valori in EUR -

	1 Camera	2 Camere	3 Camere	4 Camere	5 Camere
<i>Apartment situat la PARTER</i>					
<i>construit in perioada:</i>					
2011÷prezent	51.360	85.600	111.270	136.960	202.020
1990÷2010	47.770	79.600	103.490	127.380	187.870
1978÷1989	43.020	71.710	93.210	114.730	169.220
1967÷1977	39.480	65.790	85.530	105.270	155.280
inainte de anul 1967	32.390	53.990	70.190	86.380	127.410
<i>Apartment situat la ETAJ INTERMEDIAR (etajele 1 ÷ 4)</i>					
<i>construit in perioada:</i>					
2011÷prezent	55.600	92.660	120.460	148.260	218.670
1990÷2010	51.700	86.170	112.020	137.880	203.370
1978÷1989	46.570	77.610	100.900	124.190	183.170
1967÷1977	42.730	71.230	92.600	113.950	168.090
inainte de anul 1967	35.060	58.440	75.970	93.500	137.910
<i>Apartment situat la ETAJ SUPERIOR (et. 5 ÷ penultimul et.)</i>					
<i>construit in perioada:</i>					
2011÷prezent	52.940	88.250	114.720	141.190	208.270
1990÷2010	49.240	82.070	106.690	131.310	193.680
1978÷1989	44.350	73.920	96.090	118.270	174.450
1967÷1977	40.700	67.830	88.190	108.540	160.090
inainte de anul 1967	33.390	55.660	72.350	89.050	131.360
<i>Apartment situat la ULTIMUL ETAJ</i>					
<i>construit in perioada:</i>					
2011÷prezent	48.190	80.300	104.400	128.480	189.520
1990÷2010	44.800	74.680	97.090	119.490	176.260
1978÷1989	40.360	67.260	87.440	107.630	158.740
1967÷1977	37.040	61.730	80.240	98.770	145.680
inainte de anul 1967	30.390	50.640	65.850	81.040	119.530

- Strict pentru uzul Birourilor Notariale si pentru celelalte cazuri stabilite de lege -



ANEXA 30.6.2 - ZONA 47-B3

confort I

APARTAMENTE IN BLOCURI DE LOCUINTE

STUDIU DE PIATA PENTRU ANUL 2018
PRIVIND VALORILE MINIME IMOBILIARE IN MUNICIPIUL BUCURESTI

- Valori in EUR -

	1 Camera	2 Camere	3 Camere	4 Camere	5 Camere
<i>Apartment situat la PARTER</i>					
<i>construit in perioada:</i>					
2011÷prezent	48.910	81.530	105.970	130.440	192.400
1990÷2010	45.490	75.810	98.560	121.310	178.920
1978÷1989	40.970	68.290	88.780	109.260	161.160
1967÷1977	37.600	62.660	81.470	100.270	147.880
inainte de anul 1967	30.840	51.420	66.850	82.260	121.340
<i>Apartment situat la ETAJ INTERMEDIAR (etajele 1 ÷ 4)</i>					
<i>construit in perioada:</i>					
2011÷prezent	52.940	88.250	114.720	141.190	208.270
1990÷2010	49.240	82.070	106.690	131.310	193.680
1978÷1989	44.350	73.920	96.090	118.270	174.450
1967÷1977	40.700	67.830	88.190	108.540	160.090
inainte de anul 1967	33.390	55.660	72.350	89.050	131.360
<i>Apartment situat la ETAJ SUPERIOR (et. 5 ÷ penultimul et.)</i>					
<i>construit in perioada:</i>					
2011÷prezent	50.420	84.050	109.250	134.470	198.350
1990÷2010	46.890	78.160	101.610	125.050	184.460
1978÷1989	42.240	70.400	91.520	112.650	166.140
1967÷1977	38.770	64.600	83.980	103.370	152.460
inainte de anul 1967	31.800	53.010	68.900	84.810	125.090
<i>Apartment situat la ULTIMUL ETAJ</i>					
<i>construit in perioada:</i>					
2011÷prezent	45.890	76.480	99.430	122.370	180.490
1990÷2010	42.670	71.120	92.470	113.800	167.860
1978÷1989	38.440	64.070	83.280	102.500	151.190
1967÷1977	35.270	58.780	76.430	94.060	138.740
inainte de anul 1967	28.950	48.240	62.710	77.170	113.840

- Strict pentru uzul Birourilor Notariale si pentru celelalte cazuri stabilite de lege -



ANEXA 30.6.3 - ZONA 47-B3

confort II

APARTAMENTE IN BLOCURI DE LOCUINTE

STUDIU DE PIATA PENTRU ANUL 2018
PRIVIND VALORILE MINIME IMOBILIARE IN MUNICIPIUL BUCURESTI

- Valori in EUR -

	1 Camera	2 Camere	3 Camere	4 Camere	5 Camere
<i>Apartment situat la PARTER</i>					
<i>construit in perioada:</i>					
2011÷prezent	33.750	52.830	70.440	88.050	--
1990÷2010	31.390	49.140	65.510	81.890	--
1978÷1989	28.260	44.250	59.000	73.760	--
1967÷1977	25.950	40.610	54.140	67.680	--
inainte de anul 1967	21.290	33.310	44.420	55.530	--
<i>Apartment situat la ETAJ INTERMEDIAR (etajele 1 ÷ 4)</i>					
<i>construit in perioada:</i>					
2011÷prezent	36.540	57.170	76.250	95.300	--
1990÷2010	33.980	53.180	70.900	88.630	--
1978÷1989	30.600	47.900	63.870	79.830	--
1967÷1977	28.080	43.960	58.610	73.260	--
inainte de anul 1967	23.040	36.070	48.080	60.120	--
<i>Apartment situat la ETAJ SUPERIOR (et. 5 ÷ penultimul et.)</i>					
<i>construit in perioada:</i>					
2011÷prezent	34.800	54.470	72.610	90.770	--
1990÷2010	32.360	50.650	67.540	84.420	--
1978÷1989	29.140	45.620	60.820	76.030	--
1967÷1977	26.740	41.860	55.810	69.770	--
inainte de anul 1967	21.940	34.340	45.800	57.240	--
<i>Apartment situat la ULTIMUL ETAJ</i>					
<i>construit in perioada:</i>					
2011÷prezent	31.660	49.560	66.080	82.600	--
1990÷2010	29.450	46.090	61.460	76.810	--
1978÷1989	26.520	41.510	55.350	69.190	--
1967÷1977	24.340	38.100	50.800	63.500	--
inainte de anul 1967	19.960	31.250	41.680	52.090	--

- Strict pentru uzul Birourilor Notariale si pentru celelalte cazuri stabilite de lege -



ANEXA 30.6.4 - ZONA 47-B3

confort III

APARTAMENTE IN BLOCURI DE LOCUINTE

STUDIU DE PIATA PENTRU ANUL 2018
PRIVIND VALORILE MINIME IMOBILIARE IN MUNICIPIUL BUCURESTI

- Valori in EUR -

	1 Camera	2 Camere	3 Camere	4 Camere	5 Camere
<i>Apartment situat la PARTER</i>					
<i>construit in perioada:</i>					
2011÷prezent	28.690	44.910	56.140	74.850	--
1990÷2010	26.680	41.760	52.190	69.600	--
1978÷1989	24.030	37.610	47.010	62.690	--
1967÷1977	22.050	34.510	43.150	57.530	--
inainte de anul 1967	18.090	28.320	35.400	47.210	--
<i>Apartment situat la ETAJ INTERMEDIAR (etajele 1 ÷ 4)</i>					
<i>construit in perioada:</i>					
2011÷prezent	31.050	48.610	60.760	81.010	--
1990÷2010	28.880	45.200	56.510	75.340	--
1978÷1989	26.010	40.710	50.900	67.850	--
1967÷1977	23.870	37.360	46.710	62.270	--
inainte de anul 1967	19.590	30.660	38.320	51.090	--
<i>Apartment situat la ETAJ SUPERIOR (et. 5 ÷ penultimul et.)</i>					
<i>construit in perioada:</i>					
2011÷prezent	29.570	46.300	57.860	77.150	--
1990÷2010	27.500	43.050	53.810	71.750	--
1978÷1989	24.780	38.780	48.470	64.630	--
1967÷1977	22.740	35.580	44.480	59.300	--
inainte de anul 1967	18.660	29.190	36.500	48.660	--
<i>Apartment situat la ULTIMUL ETAJ</i>					
<i>construit in perioada:</i>					
2011÷prezent	26.910	42.130	52.660	70.210	--
1990÷2010	25.030	39.180	48.970	65.300	--
1978÷1989	22.540	35.290	44.100	58.810	--
1967÷1977	20.690	32.370	40.470	53.970	--
inainte de anul 1967	16.980	26.570	33.210	44.280	--

- Strict pentru uzul Birourilor Notariale si pentru celelalte cazuri stabilite de lege -